

AgroGalaxy Participações S.A. – Em recuperação judicial

AGRO
100

Empresas

AGRO
CAT

AGRO GALAXY

RURAL
BRASIL


Sementes
Campeã



Informações Contábeis Intermediárias Individuais e Consolidadas de Acordo com as Práticas Contábeis Adotadas no Brasil e as Normas Contábeis IFRS em 30 de junho de 2025 e Relatório do Auditor Sobre a Revisão de Informações Trimestrais

Índice

COMENTÁRIO DE DESEMPENHO.....	03
DECLARAÇÃO DOS DIRETORES SOBRE AS INFORMAÇÕES CONTÁBEIS INTERMEDIÁRIAS INDIVIDUAIS E CONSOLIDADAS E RELATÓRIO DOS AUDITORES INDEPENDENTES	19
APROVAÇÃO DAS INFORMAÇÕES CONTÁBEIS INTERMEDIÁRIAS.....	20
BALANÇO PATRIMONIAL.....	46
DEMONSTRAÇÃO DO RESULTADO – SEIS MESES	48
DEMONSTRAÇÃO DO RESULTADO – TRÊS MESES	49
DEMONSTRAÇÃO DO RESULTADO ABRANGENTE – SEIS MESES.....	50
DEMONSTRAÇÃO DO RESULTADO ABRANGENTE – TRÊS MESES.....	51
DEMONSTRAÇÃO DAS MUTAÇÕES DO PATRIMÔNIO LÍQUIDO / (PASSIVO A DESCOBERTO)	52
DEMONSTRAÇÃO DOS FLUXOS DE CAIXA	53
DEMONSTRAÇÃO DO VALOR ADICIONADO	54
NOTAS EXPLICATIVAS ÀS INFORMAÇÕES CONTÁBEIS INTERMEDIÁRIAS.....	55
1. CONTEXTO OPERACIONAL	55
2. BASE DE PREPARAÇÃO E APRESENTAÇÃO DAS INFORMAÇÕES CONTÁBEIS INTERMEDIÁRIAS	74
3. INFORMAÇÕES DE POLÍTICAS CONTÁBEIS MATERIAIS	76
4. CAIXA E EQUIVALENTES DE CAIXA	76
5. ATIVOS FINANCEIROS.....	77
6. CONTAS A RECEBER DE CLIENTES	77
6.1 COMPOSIÇÃO DOS SALDOS	77
6.2 ANÁLISE DOS VENCIMENTOS.....	78
6.3 MOVIMENTAÇÃO DA PECLD.....	78
6.4 GARANTIAS.....	79
6.5 INFORMAÇÕES SOBRE OS PRINCIPAIS CLIENTES	79
7. ESTOQUES.....	79
7.1 COMPOSIÇÃO DOS SALDOS	79
7.2 MOVIMENTAÇÃO DA PROVISÃO (REVERSÃO) DE PERDAS ESTIMADAS.....	80
7.3 MENSURAÇÃO DOS ESTOQUES DE GRÃOS.....	80
8. TRIBUTOS A RECUPERAR.....	81
8.1 COMPOSIÇÃO DOS SALDOS	81
9. IMPOSTO DE RENDA PESSOA JURÍDICA (“IRPJ”) E CONTRIBUIÇÃO SOCIAL SOBRE O LUCRO LÍQUIDO (“CSLL”).....	82
9.1 CONCILIAÇÃO DO IMPOSTO DE RENDA E CONTRIBUIÇÃO SOCIAL SOBRE O RESULTADO LÍQUIDO	82
9.2 MOVIMENTAÇÃO DO SALDO LÍQUIDO DOS IMPOSTOS DIFERIDOS.....	83
9.3 ATIVO FISCAL DIFERIDO	83
10. INVESTIMENTOS.....	84
10.1 INVESTIMENTOS EM CONTROLADAS, LÍQUIDOS	84
10.2 COMPOSIÇÃO DOS INVESTIMENTOS, LÍQUIDOS.....	85
10.3 INFORMAÇÕES FINANCEIRAS DAS CONTROLADAS	86
10.4 MOVIMENTAÇÃO DOS INVESTIMENTOS, LÍQUIDOS.....	89
11. IMOBILIZADO.....	90
11.1 COMPOSIÇÃO DOS SALDOS	90
11.2 REDUÇÃO AO VALOR RECUPERÁVEL (IMPAIRMENT)	91
11.3 BENS OFERECIDOS EM GARANTIA	92
12. INTANGÍVEL	92
12.1 COMPOSIÇÃO DOS SALDOS	92
12.2 REDUÇÃO AO VALOR RECUPERÁVEL (IMPAIRMENT)	93
13. ARRENDAMENTO.....	94
13.1 DIREITO DE USO.....	94
13.1.1 REDUÇÃO AO VALOR RECUPERÁVEL (IMPAIRMENT)	95
13.2 CONTAS A PAGAR DE ARRENDAMENTO	95
13.2.1 TAXAS DE DESCONTO	95
13.2.2 CRONOGRAMA DE VENCIMENTO – NÃO CIRCULANTE	96
13.2.3 MOVIMENTAÇÃO DO PASSIVO DE ARRENDAMENTO.....	96
13.3 VALORES RECONHECIDOS NO RESULTADO DO PERÍODO	97
13.4 DIREITO POTENCIAL DE PIS/COFINS A RECUPERAR	97
14. FORNECEDORES	97
14.1 COMPOSIÇÃO DE SALDOS	97
15. EMPRÉSTIMOS E FINANCIAMENTOS	98
15.1 ABERTURA POR MODALIDADE	98
15.2 MOVIMENTAÇÃO DOS EMPRÉSTIMOS E FINANCIAMENTOS.....	99
15.3 CRONOGRAMA DE VENCIMENTO – NÃO CIRCULANTE	99

15.4	CLÁUSULAS RESTRITIVAS ("COVENANTS")	99
15.5	GARANTIAS.....	100
16.	OBRIGAÇÕES POR CESSÃO DE CRÉDITOS.....	100
16.1	ABERTURA POR EMISSÃO	100
16.2	MOVIMENTAÇÃO DAS OBRIGAÇÕES POR CESSÃO DE CRÉDITO.....	101
17.	PROVISÃO PARA PASSIVOS JUDICIAIS	101
17.1	SALDOS E MOVIMENTAÇÃO DA PROVISÃO POR NATUREZA DOS PROCESSOS COM RISCO DE PERDA PROVÁVEL.....	101
17.2	PROCESSOS COM RISCO DE PERDA POSSÍVEL.....	102
18.	PATRIMÔNIO LÍQUIDO.....	103
18.1	CAPITAL SOCIAL.....	103
18.2	RESERVAS DE INCENTIVOS FISCAIS – CONTROLADAS.....	104
19.	PAGAMENTO BASEADO EM AÇÕES.....	104
19.1	OUTORGAS REALIZADAS – CONTROLADORA.....	104
20.	PARTES RELACIONADAS.....	105
20.1	SALDOS PATRIMONIAIS E DE RESULTADO.....	105
20.2	REMUNERAÇÃO DOS ADMINISTRADORES.....	107
21.	OUTROS ATIVOS E PASSIVOS.....	108
22.	GERENCIAMENTO DE RISCOS E INSTRUMENTOS FINANCEIROS.....	109
22.1	GERENCIAMENTO DE RISCOS FINANCEIROS	109
22.1.1	VISÃO GERAL.....	109
22.1.2	ADMINISTRAÇÃO DE RISCO DE MERCADO	109
22.1.2.1	TAXAS DE CÂMBIO.....	109
22.1.2.1.1.	ANÁLISE DE SENSIBILIDADE – TAXAS DE CÂMBIO	110
22.1.2.2	TAXA DE JUROS	110
22.1.2.2.1.	ANÁLISE DE SENSIBILIDADE – TAXA DE JUROS.....	111
22.1.2.3	PREÇO DAS COMMODITIES AGRÍCOLAS	111
22.1.2.3.1.	ANÁLISE DE SENSIBILIDADE – PREÇO DAS COMMODITIES AGRÍCOLAS.....	113
22.2	ADMINISTRAÇÃO DE RISCO DE CRÉDITO.....	113
22.2.1	CONTAS A RECEBER DE CLIENTES	113
22.3	ADMINISTRAÇÃO DE RISCO DE LIQUIDEZ	114
22.4	INSTRUMENTOS FINANCEIROS	115
22.4.1	CLASSIFICAÇÃO	116
22.4.2	INSTRUMENTOS FINANCEIROS DERIVATIVOS	117
22.4.2.1	POSIÇÃO PATRIMONIAL LÍQUIDA DOS CONTRATOS A TERMO E OUTROS INSTRUMENTOS DERIVATIVOS.....	117
22.5	HIERARQUIA DO VALOR JUSTO	117
22.6	GESTÃO DO CAPITAL	118
22.7	GERENCIAMENTO DE RISCOS ATRELADOS A MUDANÇAS CLIMÁTICAS.....	118
23.	INFORMAÇÕES POR SEGMENTO	119
23.1	CRITÉRIOS DE IDENTIFICAÇÃO DOS SEGMENTOS OPERACIONAIS.....	119
23.2	RESULTADO POR SEGMENTOS OPERACIONAIS.....	120
23.3	ATIVOS E PASSIVOS POR SEGMENTOS OPERACIONAIS.....	121
23.4	RECEITA BRUTA POR PAÍS.....	123
23.5	ADIÇÕES DE ATIVO IMOBILIZADO E INTANGÍVEL.....	123
23.6	RECEITAS E DESPESAS NÃO CAIXA.....	123
23.7	ÁGIO POR EXPECTATIVA DE RENTABILIDADE FUTURA (GOODWILL)	124
24.	RECEITA LÍQUIDA.....	124
25.	RECEITAS (DESPESAS) POR NATUREZA	125
26.	RESULTADO FINANCEIRO, LÍQUIDO.....	126
27.	RESULTADO POR AÇÃO.....	127
27.1	BÁSICO.....	127
27.2	DILUÍDO	128
28.	OUTRAS DIVULGAÇÕES SOBRE OS FLUXOS DE CAIXA	128
28.1	TRANSAÇÃO NÃO CAIXA	128
29.	COBERTURA DE SEGUROS	128
30.	COMPROMISSOS E GARANTIAS FINANCEIRAS.....	129
30.1	COMPROMISSOS.....	129
30.2	COMPROMISSOS RELACIONADOS A GARANTIAS FINANCEIRAS COM TERCEIROS.....	129
31.	EVENTOS SUBSEQUENTES	130
31.1	CONSTITUIÇÃO DE FIDC E CESSÃO DE RECEBÍVEIS.....	130



AGRO GALAXY

Release de Resultados | 2T25

Sumário

Mensagem do Presidente	6
Videoconferência.....	6
Destaques	7
Resultados 2T25 vs. 2T24.....	8
Geração Operacional de Caixa	11
Ajustes no Resultado.....	12
Anexo I – DRE, BP e DFC	13
Anexo II - Reconciliações EBITDA, Lucro Líquido e Lucro Bruto Ajustados	18

Resultado do 2º Trimestre de 2025

São Paulo, 24 de outubro de 2025 – AgroGalaxy Participações S.A. – Em Recuperação Judicial (“AgroGalaxy” ou “Companhia”) (B3: AGXY3) divulga seus resultados do 2º Trimestre de 2025 (2T25) e do 1º Semestre de 2025 (1S25). Os comentários aqui incluídos referem-se aos resultados consolidados que foram preparadas e estão sendo apresentadas conforme CPC 21 (R1) – Demonstração Intermediária e IAS 34 - *Interim Financial Reporting*, que compreendem as normas emitidas pela Comissão de Valores Mobiliários (“CVM”) e os pronunciamentos, interpretações e orientações emitidos pelo Comitê de Pronunciamentos Contábeis (“CPC”) e em conformidade com as normas internacionais de relatório financeiro (*International Financial Reporting Standards* – IFRS) emitidas pelo *International Accounting Standards Board* (“IASB”) (atualmente denominadas pela Fundação IFRS como “normas contábeis IFRS” (IFRS® *Accounting Standards*)), incluindo as interpretações emitidas pelo IFRS *Interpretations Committee* (“IFRIC® *Interpretations*”) ou pelo seu órgão antecessor, *Standing Interpretations Committee* (“SIC® *Interpretations*”). As informações financeiras, exceto onde indicado em contrário, são apresentadas em milhares de reais, e as comparações são relativas ao 2º Trimestre de 2024 (2T24) e ao 1º Semestre de 2024 (1S24). Os somatórios podem divergir devido a arredondamentos.

Mensagem do Presidente

O segundo trimestre de 2025 foi marcado por uma colheita com melhores índices de produtividade nas regiões atendidas pela AgroGalaxy, resultado de um clima mais favorável na última safra. Essa combinação contribuiu para uma redução nos índices de inadimplência, ainda que o produtor rural mantenha a percepção de que os preços das commodities permanecem em patamar baixo.

Os impactos das safras anteriores, entretanto, ainda se fazem sentir, e estimamos que serão necessárias ao menos duas boas safras consecutivas como a atual para que o sistema alcance plena estabilidade.

Em um cenário de produtividade elevada, o otimismo do produtor se renova, e isso se reflete em maior confiança para o início de uma nova safra. Ainda assim, observamos a tendência crescente de decisões de compra cada vez mais tardias, com o produtor buscando, na sua visão, otimizar a relação de troca até o último momento.

Vivemos hoje uma cadeia de crédito estressada, em que os principais agentes — bancos, credores e o mercado de capitais — passaram a adotar uma postura mais conservadora aumentando o nível de exigência nos processos de concessão de limites. Instituições financeiras que historicamente apoiavam o setor reduziram a oferta de crédito, afetando diretamente o produtor rural. Ao mesmo tempo, emissores e investidores de CRA (Certificados de Recebíveis do Agronegócio) também retraíram suas carteiras, limitando ainda mais o acesso a capital.

Essa contração de liquidez gera um efeito em cadeia: o produtor tem mais dificuldade para financiar sua próxima safra, o que reduz a demanda por insumos e trava a expansão do setor como um todo. Vemos uma indústria mais cautelosa, que está retendo recursos e restringindo o crédito para a revenda, aprofundando o desafio para quem está na ponta da produção.

Apesar desse contexto adverso, temos buscado agir com responsabilidade e agilidade. Reforçamos nossa gestão de capital, otimizamos estruturas operacionais e continuamos focados na execução do nosso plano estratégico. No âmbito da Recuperação Judicial, seguimos rigorosamente o cronograma estabelecido, com o cumprimento integral das obrigações previstas até o momento e a manutenção de um diálogo transparente e construtivo com credores e parceiros. Esse comprometimento reforça nossa disciplina e demonstra que o plano está sendo executado conforme o previsto, fortalecendo as bases para uma retomada sólida e sustentável.

Seguimos atentos às oportunidades que esse novo ciclo pode trazer, especialmente para empresas que se mantêm resilientes, eficientes e com disciplina financeira. Acreditamos no potencial de recuperação do setor e continuamos confiantes no nosso propósito em sermos a revenda agrícola que oferece o melhor negócio para o produtor com simplicidade, proximidade e eficiência.

Eron Martins, Presidente

Videoconferência

27 de outubro de
2025 (segunda-feira)

11h (Horário de
Brasília) 10h (EST)

Português com tradução
simultânea para o Inglês

Clique [aqui](#) para se
inscrever na
videoconferência

AgroGalaxy
Participações S.A.
Companhia Aberta, com
sede na
Rua T-37, nº 35, salas de nº
2301 a 2311, Goiânia –
Goiás, CEP 74230-025

ri.agrogalaxy.com.br

Destaques

AGXY
B3 LISTED NIM

Destaques Financeiros (R\$ milhares, exceto quando especificado)	2T24	2T25	Var. %	1S24	1S25	Var. %
Receita líquida total	1.056.118	251.176	-76,2%	2.652.485	592.379	-77,7%
Receita de insumos	200.856	114.048	-43,2%	892.253	256.746	-71,2%
Receita de grãos	855.262	137.128	-84,0%	1.760.232	335.633	-80,9%
Lucro bruto ajustado ¹	50.904	-3.060	-106,0%	150.459	24.821	-83,5%
% receita líquida	4,8%	-1,2%	-6,0 p.p.	5,7%	4,2%	-1,5 p.p.
Mg. de insumos	19,5%	3,8%	-15,7 p.p.	16,5%	11,0%	-5,5 p.p.
Mg. de grãos	1,4%	-5,4%	-6,8 p.p.	0,2%	-1,0%	-1,2 p.p.
EBITDA Ajustado ²	-83.410	-96.929	16,2%	-178.507	-155.763	-12,7%
Margem EBITDA Ajustado	-7,9%	-38,6%	-30,7 p.p.	-6,7%	-26,3%	-19,6 p.p.
Lucro (prejuízo) Líquido Ajustado ²	-362.396	-136.072	-62,5%	-612.053	-288.871	-52,8%
Margem Lucro (prejuízo) Ajustado	-34,3%	-54,2%	-19,9 p.p.	-23,1%	-48,8%	-25,7 p.p.

¹Lucro bruto ajustado: considera: (a) ganhos ou perdas com variação no valor justo de commodities; (b) ganhos ou perdas com variação cambial; (c) impacto negativo do efeito caixa referente as contraprestações de aluguel; (c) reversão de efeito de despesas não usuais; e desconsidera depreciação/amortização.

²EBITDA ajustado e Lucro ajustado: os ajustes realizados são demonstrados na tabela do Anexo II.

Eventos Recentes

Constituição de FIDC e Cessão de Recebíveis

Com o objetivo de ampliar seu potencial de financiamento, a Companhia constituiu, em setembro de 2025, o FIDC FIAGRO III, fundo que será utilizado por ela e suas controladas para antecipação de recebíveis relacionados à comercialização de insumos agrícolas. O fundo receberá aproximadamente R\$ 340 milhões em aportes, sendo R\$ 250 milhões de investidores estratégicos, e poderá adquirir direitos creditórios da Companhia e de suas controladas, conforme critérios previamente definidos. A Companhia manterá participação minoritária no fundo para alinhamento de interesses.

Resultados 2T25 vs. 2T24

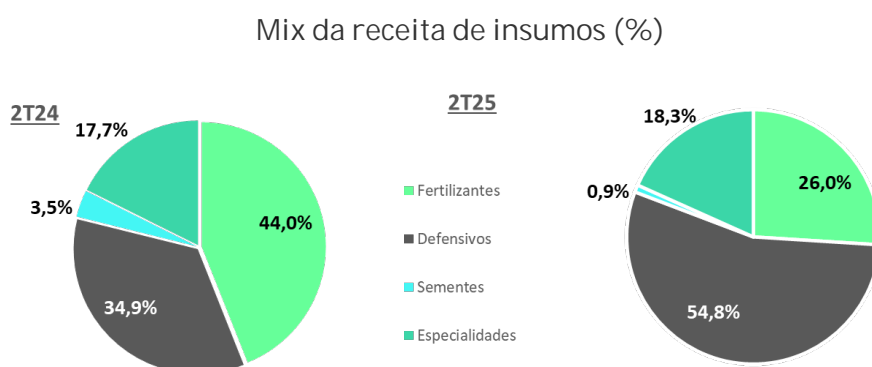
Receita Líquida

No 2T25, a receita líquida totalizou R\$ 251 milhões, representando uma retração de 76% em relação ao 2T24. Essa redução foi impulsionada, principalmente, (i) pela queda na receita proveniente da comercialização de insumos, reflexo do novo posicionamento estratégico da Companhia, que reduziu a atuação neste segmento; e (ii) pela retração na receita de grãos, que seguiu a mesma tendência dos insumos, uma vez que as operações de *barter* (troca de grãos por insumos) foram diretamente afetadas pela menor oferta de insumos. Adicionalmente, as operações de originação de grãos não foram retomadas até o momento, o que contribuiu para a redução da receita total.

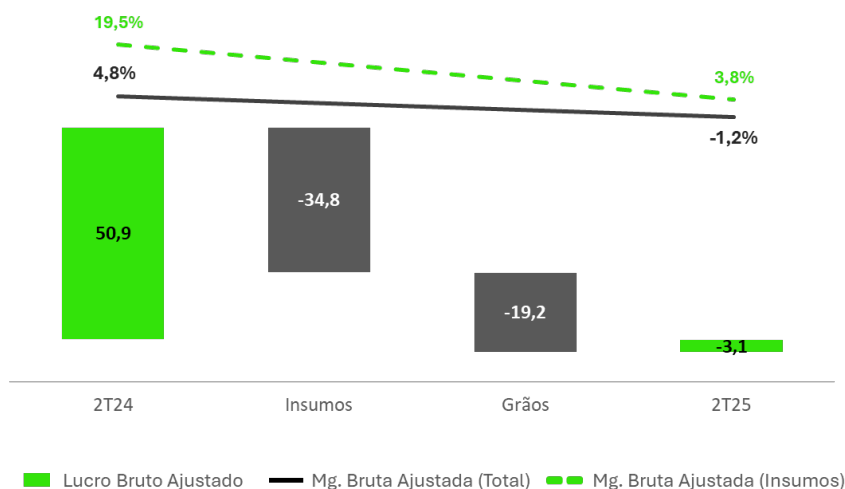


Mix de Insumos

No 2T25, o segmento de especialidades — o de maior margem — representou 18,3% do mix. O principal avanço foi em defensivos, que ampliou sua participação para 54,8% do mix de insumos (+20 p.p.). Esse ganho de participação foi, em grande parte, resultado da menor representatividade dos fertilizantes e sementes no período.



Lucro e Margem Bruta Ajustadas*

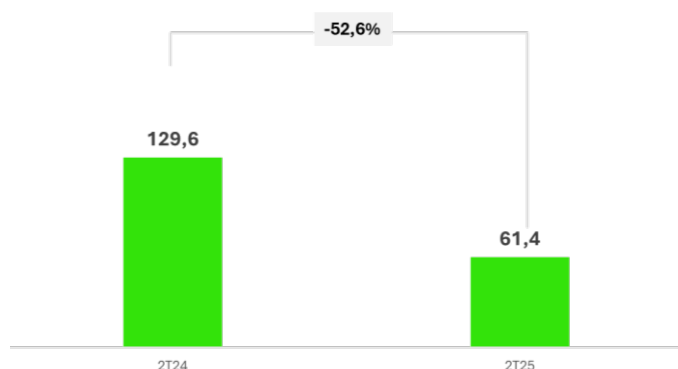


* Margem bruta Ajustada: desconsidera os ganhos ou perdas com variação no valor justo de commodities e considera os ganhos ou perdas com variação cambial ajustados no EBITDA para fins de apuração da margem.

No 2T25, o lucro bruto ajustado foi negativo em R\$ 3 milhões (vs. R\$ 51 milhões no 2T24), impactado principalmente pela redução no volume faturado. A margem bruta ajustada consolidada ficou negativa em 1,2% (vs. 4,8% no 2T24) e a margem bruta ajustada para o segmento de Insumos atingiu 3,8% vs. 19,5% no 2T24. A retração da margem bruta do segmento de Insumos no 2T25, em relação ao 2T24, decorre, principalmente, da maior representatividade de estoques adquiridos em períodos anteriores, com custos unitários superiores e menor rentabilidade frente aos estoques mais recentes.

SG&A – Despesas com Vendas, Administrativas e Gerais

Redução das Despesas (ex-D&A e PECLD) (R\$ milhões)



As despesas, excluindo depreciação e amortização (D&A) e PECLD, totalizaram R\$ 61 milhões no 2T25, uma redução de cerca de 53% em relação ao 2T24, refletindo a readequação da estrutura da Companhia ao Plano de Recuperação Judicial (PRJ) e mantendo a tendência de redução contínua observada desde o trimestre anterior.

EBITDA Ajustado*

O EBITDA ajustado ficou negativo em R\$ 97 milhões no 2T25, ainda reflexo da redução de receita e, consequentemente, menor lucro bruto ajustado.

EBITDA Ajustado (R\$ milhões)	
2T24	2T25
-83,4	-96,9

*EBITDA ajustado e Prejuízo líquido ajustado: os ajustes realizados são demonstrados na seção Ajustes no Resultado.


Lucro (Prejuízo) Líquido Ajustado*

No 2T25, o prejuízo ajustado foi de R\$ 136 milhões, decorrente do resultado operacional da Companhia em Recuperação Judicial.

Lucro (Prejuízo) líquido Ajustado (R\$ milhões)	
2T24	2T25
-362,4	-136,1

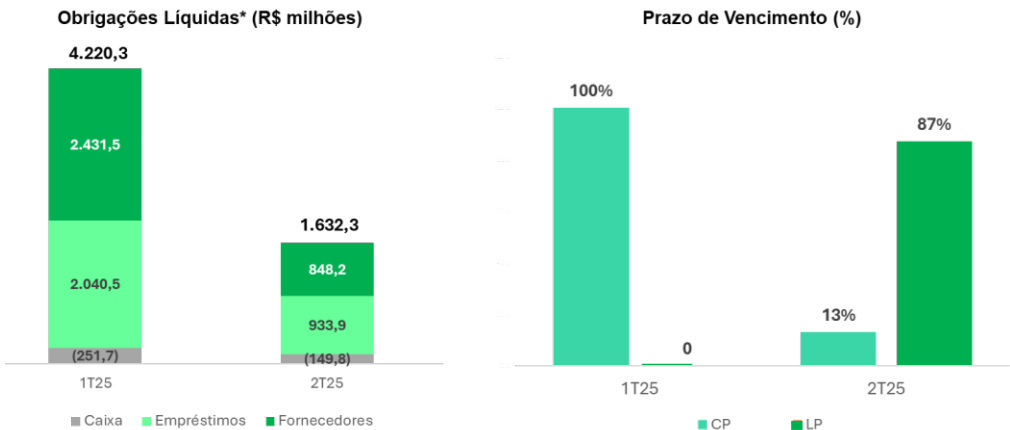
*EBITDA ajustado e Prejuízo líquido ajustado: os ajustes realizados são demonstrados na seção Ajustes no Resultado.

Geração (Consumo) Operacional de Caixa (R\$ mi)



Dias de Giro - Total	2T24	2T25	Δ
Ativo			
Prazo Médio de Recebimento	104	122	-19
Prazo Médio de Estocagem	58	25	33
Ciclo Operacional	161	147	14
Passivo			
Prazo Médio de Pagamento	161	161	-1
Dias de Ciclo de Caixa	1	-14	15

Obrigações Líquidas



As obrigações líquidas* totalizaram R\$ 1,6 bilhão em junho de 2025, comparada a R\$ 4,2 bilhões em março de 2025, reflexo da homologação do Plano de Recuperação Judicial.

**Obrigações líquidas: Empréstimos, Financiamentos e Fornecedores (-) Caixa e equivalente de caixa. Notas: Considera ajuste a valor presente da dívida, de acordo com as regras contábeis. As debentures da dívida que são conversíveis em ações estão representadas no montante, de acordo com a CPC39.*

Ajustes nos resultados

O EBITDA ajustado é impactado pelo efeito caixa das contraprestações pagas de arrendamento de imóveis (lojas) no período e não considera: (i) variação cambial de operações de hedge realizadas com o propósito de proteção da receita ou do custo dos produtos; (ii) itens não-recorrentes (e.g. desinvestimentos, encerramento de lojas e ajustes na estrutura de vendas e administrativa, como medida para viabilizar a recuperação judicial e consultoria de reestruturação); e (iii) financeiro comercial: juros passivos, juros ativos, descontos concedidos e descontos obtidos. Considera (iv) o valor justo (MTM) dos contratos de compra e venda de commodities, uma vez que os contratos são firmes e historicamente realizados, são parte integrante da gestão operacional e da decisão gerencial diária do negócio de grãos.

Além dos itens mencionados acima, o lucro líquido ajustado exclui do cálculo: (v) a amortização da mais valia na combinação de negócio; (vi) variação cambial não liquidada; (vii) os efeitos do CPC 06/IFRS 16 e outros; e (viii) os impactos de IR/CS diferidos.

Anexo I – DRE, BP e DFC

Demonstração do Resultado Ajustada (Em R\$ milhares)

(R\$ milhares, exceto quando especificado)

	2T24	2T25	Var.	1S24	1S25	Var.
Receita líquida do período	1.056.118	251.176	-76,2%	2.652.485	592.379	-77,7%
Insumos	200.856	114.048	-43,2%	892.253	256.746	-71,2%
Grãos	855.262	137.128	-84,0%	1.760.232	335.633	-80,9%
(-) Custo das mercadorias vendidas	-1.005.214	-254.236	-74,7%	-2.502.026	-567.558	-77,3%
Insumos	-161.746	-109.741	-32,2%	-744.964	-228.467	-69,3%
Grãos	-843.468	-144.495	-82,9%	-1.757.062	-339.091	-80,7%
Lucro bruto do período	50.904	-3.060	-106,0%	150.459	24.821	-83,5%
% receita líquida	4,8%	-1,2%	-6,0 p.p.	5,7%	4,2%	-1,5 p.p.
% receita líquida Insumos	19,5%	3,8%	-15,7 p.p.	16,5%	11,0%	-5,5 p.p.
% receita líquida Grãos	1,4%	-5,4%	-6,8 p.p.	0,2%	-1,0%	-1,2 p.p.
(-) despesas de vendas	-53.059	-19.965	-62,4%	-165.554	-58.064	-64,9%
(-) despesas administrativas	-76.686	-73.904	-3,6%	-163.411	-122.519	-25,0%
(-) outras receitas e despesas operacionais	-4.569	0	-100,0%	0	0	-100,0%
(-) depreciação e amortização (b)	-31.760	-21.189	-33,3%	-54.880	-31.189	-43,2%
Total das despesas (SG&A)	-166.074	-115.058	-30,7%	-383.845	-211.773	-44,8%
Lucro antes do resultado financeiro (a)	-115.170	-118.117	2,6%	-233.386	-186.952	-19,9%
% receita líquida	-10,9%	-47,0%	-36,1 p.p.	-8,8%	-31,6%	-22,8 p.p.
(-) Resultado financeiro	-237.761	-17.955	-92,4%	-378.500	-101.905	-73,1%
(-) Imposto de renda e contribuição social	-9.465	0	-100,0%	-167	-14	-91,8%
(=) Resultado líquido do período ajustado	-362.396	-136.072	-62,5%	-612.053	-288.871	-52,8%
% receita líquida	-34,3%	-54,2%	-19,9 p.p.	-23,1%	-48,8%	-25,7 p.p.
(+) Depreciação e amortização (b)	31.760	21.189	-33,3%	54.880	31.189	-43,2%
EBITDA (a) + (b) ajustado	-83.410	-96.929	16,2%	-178.507	-155.763	-12,7%
% receita líquida	-7,9%	-38,6%	-30,7 p.p.	-6,7%	-26,3%	-19,6 p.p.

Balanços Patrimoniais (Em R\$ milhares)

Ativo	31 de Dezembro de 2024	30 de Junho de 2025
Circulante		
Caixa e equivalentes de caixa	475.482	139.425
Aplicações financeiras	0	0
Ativos financeiros	60	10.340
Títulos e valores mobiliários	0	0
Contas a receber de clientes	988.142	892.467
Estoques	223.818	184.422
Impostos a recuperar	97.689	24.795
Imposto de renda e contribuição social a recuperar	1.997	2.135
Instrumentos financeiros derivativos	0	1.653
Adiantamentos a fornecedores	2.848	46.799
Outros créditos	21.680	22.339
Total do ativo circulante	1.811.716	1.324.375
Não circulante		
Realizável a longo prazo	0	0
Aplicações financeiras	0	0
Ativos financeiros	175.860	149.846
Contas a receber de clientes	255.594	18.259
Títulos e valores mobiliários	0	0
Instrumentos financeiros derivativos	0	0
Impostos a recuperar	61.516	52.370
Imposto de renda e contribuição social a recuperar	56.661	58.373
Depósitos judiciais	6.231	6.298
Mútuos com partes relacionadas	0	0
Imposto de renda e contribuição social diferidos	0	0
Outros créditos	67.834	51.228
	623.696	336.374
Investimentos em controladas	0	0
Outros investimentos	3.346	581
Imobilizado	172.415	157.315
Intangível	934.510	874.826
Ativos de direito de uso	93.078	76.156
Total do ativo não circulante	1.827.045	1.445.252
Total do ativo	3.638.761	2.769.627

Passivo e Patrimônio Líquido	31 de Dezembro de 2024	30 de Junho de 2025
Circulante		
Fornecedores	2.276.800	2.869
Empréstimos e financiamentos	1.443.126	228.018
Passivo de arrendamento	50.394	42.457
Instrumentos financeiros derivativos	36.868	6.328
Obrigações por cessão de crédito	617.140	0
Obrigações sociais e trabalhistas	69.429	58.050
Impostos e contribuições a recolher	51.755	63.965
Adiantamentos de clientes	78.541	38.540
Aquisição de participações societárias a pagar	1.410	0
Dividendos a pagar	0	0
Mútuos com partes relacionadas	184.638	0
Outras contas a pagar	399.401	-11.996
Total do passivo circulante	5.209.502	428.231
Não circulante		
Fornecedores	6.653	845.303
Empréstimos e financiamentos	0	705.857
Passivo de arrendamento	48.487	35.388
Instrumentos financeiros derivativos	599	0
Obrigações por cessão de crédito	0	0
Aquisição de participações societárias a pagar	90.663	19.951
Provisões para contingências	15.244	62.864
Mútuos com partes relacionadas	0	0
Impostos e contribuições a recolher	1.155	771
Imposto de renda e contribuição social diferidos	59.417	54.125
Adiantamento para futuro aumento de capital	0	0
Outras contas a pagar	17.168	163.390
Total do passivo não circulante	239.386	1.887.650
Total do passivo	5.448.888	2.315.881
Patrimônio Líquido		
Capital social	951.632	951.632
Reservas de capital	490.944	0
Ações em tesouraria	-34.037	-34.037
Ajustes de avaliação patrimonial	-2.715	-2.924
Reserva de lucros	0	0
Prejuízos Acumulados	-3.170.359	-415.333
Patrimônio líquido atribuível aos acionistas controladores	-1.810.127	453.746
Patrimônio líquido atribuível aos acionistas não controladores	0	0
Total do patrimônio líquido	-1.810.127	453.746
Total do passivo e do patrimônio líquido	3.638.761	2.769.627

Demonstração de Fluxo de Caixa – Método Indireto (Em R\$ milhares)

	Jun/24	Jun/25
ATIVIDADES OPERACIONAIS		
RESULTADO ANTES DO IMPOSTO DE RENDA E CONTRIBUIÇÃO SOCIAL	(600.199)	2.258.992
Ajustes por		
Depreciação e amortização (nota 27)	77.179	71.487
Amortização da mais valia de estoques	-	-
Ajuste a valor presente	125.051	1.654
Apropriação de encargos financeiros de arrendamento	15.230	5.838
Resultado na alienação e baixa de ativos imobilizado, líquido (nota 27)	(2.441)	702
Provisão para perda estimada nos estoques, líquida (nota 8)	(10.471)	(34.536)
Resultado de equivalência patrimonial	-	-
Variação no valor justo de commodities agrícolas	442	(173.189)
Variação no valor justo dos contratos a termo	(68.330)	(27.195)
Perdas com derivativos, líquidos (nota 28)	(76.428)	(5.318)
Despesas com juros sobre empréstimos e financiamentos, líquidas (nota 28)	117.993	26.684
Despesas com juros sobre obrigações por cessão de crédito, líquidas (nota 28)	-	-
Variação cambial sobre empréstimos e financiamentos	(4.602)	12.241
Pagamento baseado em ações	704	(209)
Provisão (reversão) para perda estimada com créditos de liquidação duvidosa, líquida (nota 27)	45.429	(21.705)
Provisão (reversão) para passivos judiciais	2.533	47.620
Efeitos da recuperação judicial	-	-
Provisão para perdas de ativos intangíveis	-	-
Provisão para perda por impairment de ativos financeiros	-	28.234
Deságio pela reestruturação da dívida	-	(2.850.829)
Outras	-	-
	(377.910)	(659.529)
Decréscimo (acrécimo) em ativos	835.865	621.412
Partes relacionadas	(3.053)	-
Contas a receber de clientes	990.101	371.411
Estoques	(160.714)	286.773
Adiantamento a fornecedores	21.065	(43.950)
Tributos a recuperar	(5.107)	80.190
Outros ativos	(6.427)	(73.012)
Acrécimo (decrécimo) em passivos	(404.662)	(42.934)
Partes relacionadas	45.456	(51.818)
Fornecedores e outras contas a pagar	(425.312)	50.837
Tributos a recolher	(2.107)	11.826
Salários e encargos sociais	(2.853)	(11.379)
Adiantamento de clientes e outros passivos	(19.846)	(42.400)
Caixa gerado das operações	53.293	(81.052)
Pagamento de imposto de renda e contribuição social	(147)	-
Pagamento de juros	(209.701)	(237)
Caixa líquido gerado pelas atividades operacionais	(156.555)	(81.289)
ATIVIDADES DE INVESTIMENTOS		
Adições de imobilizado (nota 11)	(18.998)	(259)
Adições de intangível (nota 12)	(15.743)	(12.964)
Recebimentos por venda de ativo imobilizado	11.072	2.137
Aquisição de investimento, líquido do caixa incorporado	-	-
Aplicações financeiras, líquidas	-	-
Aplicações em títulos e valores mobiliários, líquidos	-	-
Aplicações em ativos financeiros, líquidos	86.965	(12.500)
Mútuo com partes relacionadas	-	-
Aquisição de participação não controladores	-	-
Caixa líquido gerado (aplicado) nas atividades de investimentos	63.296	(23.586)

	Jun/24	Jun/25
ATIVIDADES DE FINANCIAMENTOS		
Empréstimos financiamentos captados (nota 30.2)	383.413	-
Empréstimos e financiamento – recursos securitizados (nota 30.2)	278.626	-
Empréstimos e financiamento – partes relacionadas (nota 22)	53.014	-
Pagamento de empréstimos e financiamentos (nota 30.2)	(526.755)	(205.880)
Pagamento de recursos securitizados (nota 30.2)	(406.662)	-
Pagamento de contratos de arrendamentos (nota 30.2)	(45.833)	(25.302)
Aumento de capital de acionistas	12.411	-
Adiantamento para futuro aumento de capital	-	-
Dividendos	-	-
Caixa líquido gerado nas atividades de financiamentos	(251.786)	(231.182)
EFEITO DA VARIAÇÃO CAMBIAL EM CAIXA E EQUIVALENTES DE CAIXA		
	-	-
Acréscimo (decréscimo) líquido no caixa e equivalentes de caixa		
No início do exercício	738.306	475.482
No final do exercício	393.261	139.425
Acréscimo (decréscimo) líquido no caixa e equivalentes de caixa	(345.045)	(336.057)

Anexo II – Reconciliações EBITDA, Lucro Líquido e Lucro Bruto Ajustados

Lucro Bruto (Em milhares de R\$)	2T24	2T25	Var. %	1S24	1S25	Var. %
Lucro bruto do período	24.902	-15.116	-160,7%	98.090	-20.300	n.m.
(+/-) Valor justo commodities e mais valia ⁽¹⁾	33.607	11.404	-66,1%	39.688	39.489	-0,5%
(+/-) Variação cambial operacional ⁽³⁾	0	0	n.a.	0	0	n.a.
(+/-) IFRS16 Silos e Outras Rec/Desp	-7.605	652	-108,6%	12.680	5.633	-55,6%
Margem Bruta Ajustada	50.904	-3.060	-106,0%	150.459	24.821	-83,5%
% Margem Bruta Ajustada	4,8%	-1,2%	-6,0 p.p.	5,7%	-2,4%	-8,1 p.p.

EBITDA (Em milhares de R\$)	2T24	2T25	Var. %	1S24	1S25	Var. %
EBITDA Contábil (a) + (b)	-115.689	1.334.160	-1253,2%	-210.591	1.218.212	-678,5%
% receita líquida	-11,0%	584,4%	+595,4 p.p.	-7,9%	205,6%	+213,5 p.p.
(+/-) Valor justo commodities (1)	33.607	11.404	-66,1%	39.689	39.489	-0,5%
(-) CPC 06(R2)/IFRS 16 imóveis (2)	-13.024	-4.625	-64,5%	-27.012	-10.566	-60,9%
(+/-) Variação cambial operacional (3)	0	0	n.a.	0	0	n.a.
(+/-) Receita e despesas não recorrentes (4)	11.696	-1.437.867	-12393,7%	19.407	-1.402.897	n.m.
EBITDA do período Ajustado	-83.410	-96.929	16,2%	-178.506	-155.763	-12,7%
% Margem EBITDA Ajustado	-7,9%	-38,6%	-30,7 p.p.	-6,7%	-26,3%	-19,6 p.p.

Lucro Líquido (Em milhares de R\$)	2T24	2T25	Var. %	1S24	1S25	Var. %
Lucro (prejuízo) Líquido do período	-300.273	2.463.896	-920,6%	-575.746	2.264.083	n.m.
(+/-) Valor justo commodities	-79.083	0	-100%	-47.864	4.353	n.m.
(-) CPC 06(R2)/IFRS 16 imóveis	1.829	2.486	36%	3.472	-16	n.m.
(+/-) Variação cambial não liquidada	9.243	0	n.m.	6.222	-1.567	n.m.
(-) Amortização mais valia combinação de negócio	4.566	0	-100%	9.132	5.141	-44%
(+/-) Receita e despesas não recorrentes	10.814	-2.602.498	n.m.	17.352	-2.560.909	n.m.
(+/-) IR/CS - não recorrente e diferido	-9.492	44	n.m.	-24.621	44	n.m.
Lucro (prejuízo) Líquido do período Ajustado	-362.396	-136.072	-62,5%	-612.053	-288.871	-52,8%
% Margem Lucro Ajustado	-34,3%	-54,2%	-19,9 p.p.	-23,1%	-48,8%	-25,7 p.p.

¹ Ajustado conforme:

- (1) Variação do valor justo das commodities, classificado como receita ou custo operacional, porém sem a efetiva venda ou compra dos estoques.
- (2) O impacto do CPC06(R2)/IFRS16, que se refere -aos pagamentos de aluguéis de imóveis, que, a partir da adoção inicial em 2019, deixaram de ser contabilizados como despesa operacional na forma de aluguel e passaram a compor o resultado através da depreciação/amortização do direito ao uso e pela despesa financeira de juros apropriados ao longo do prazo do contrato.
- (3) Variação cambial refere-se a valores liquidados que se encontram classificados no resultado financeiro e tem como origem ganho ou perda operacional.
- (4) Receita e/ou despesas consideradas de natureza não usuais ou eventuais relacionadas como crédito extemporâneo, consultoria de reestruturação e gastos com M&A / oferta pública, pagamento em ações de controladas.

² Desconsidera os ganhos ou perdas com variação no valor justo de commodities e contratos a termos, variação cambial não liquidada (accrual e MTM), a amortização da mais valia na combinação de negócio, efeitos do CPC 06/IFRS 16 imóveis e as despesas e receitas não recorrentes, além dos impactos de IR/CS diferidos e/ou créditos extemporâneos.

DECLARAÇÃO DOS DIRETORES SOBRE AS INFORMAÇÕES CONTÁBEIS INTERMEDIÁRIAS INDIVIDUAIS E CONSOLIDADAS E RELATÓRIO DOS AUDITORES INDEPENDENTES

Em atendimento ao disposto nos incisos V e VI do artigo 27 da Resolução CVM nº 80/22, a diretoria executiva do Agrogalaxy Participações S.A., declara que:

- (i) revisaram, discutiram e concordam com as informações contábeis intermediárias individuais e consolidadas da Companhia referente ao período findo em 30 de junho de 2025; e
- (ii) revisaram, discutiram e concordam com as opiniões expressas no relatório da BDO RCS Auditores Independentes Ltda., relativamente às informações contábeis intermediárias individuais e consolidadas da Companhia referente ao período findo em 30 de junho de 2025.

Goiânia, 24 de outubro de 2025.

Eron Martins
Diretor Presidente

Luiz Conrado dos Santos Sundfeld
Diretor Financeiro e de Relações com Investidores

Marina Godoy da Cunha Alves
Diretora Jurídica, Integridade e ESG

APROVAÇÃO DAS INFORMAÇÕES CONTÁBEIS INTERMEDIÁRIAS

As informações contábeis intermediárias individuais e consolidadas foram aprovadas e sua emissão autorizada pelo Conselho de Administração em 24 de outubro de 2025.

CONSELHO DE ADMINISTRAÇÃO – MANDATOS ATÉ 31 DE ABRIL DE 2027 ⁽¹⁾

Sebastian Marcos Popik	Presidente
Tomas Augustin Romero	Membro Efetivo
Eron Martins	Membro Efetivo
Mônica da Cruz Lamas	Membro Independente
Luiz Carlos Passetti	Membro Independente

- 1) Em 28 de abril de 2025, em reunião Assembleia Geral Ordinária, foi aprovada a eleição dos seguintes membros do Conselho de Administração da Companhia, com mandato unificado de 2 (dois) anos, até a Assembleia Geral Ordinária que deliberará sobre as demonstrações financeiras do exercício social a ser encerrado em 31 de dezembro de 2026.

COMITÊ DE AUDITORIA ESTATUTÁRIO – MANDATOS ATÉ 01 DE MAIO DE 2027 ⁽²⁾

Luiz Carlos Passetti ⁽²⁾	Coordenador
Carla Alessandra Trematore ⁽²⁾	Membro
Joloir Nieblas Cavichini ^{(1)/(2)}	Membro

- 1) Em 4 de fevereiro de 2025, em reunião do Conselho de Administração, foi aprovada (i) a eleição como membro do referido órgão com mandato imediato de Joloir Nieblas Cavichini e (ii) a renúncia de Mônica da Cruz Lamas como membro do referido órgão.

- 2) Em 29 de abril de 2025, em reunião do Conselho de Administração foi aprovada a eleição, para um mandato unificado de 2 (dois) anos, contado a partir de 01 de maio de 2025.

DIRETORIA EXECUTIVA – MANDATOS ATÉ 23 DE DEZEMBRO DE 2025

Eron Martins	Diretor Presidente
Luiz Conrado dos Santos Sundfeld	Diretor Financeiro e de Relações com Investidores
Marina Godoy da Cunha Alves	Diretora Jurídica, Integridade e ESG

Maurício da Silva Lopes
Contador – CRC 1SP184432/O-0

RELATÓRIO DE REVISÃO DO AUDITOR INDEPENDENTE SOBRE AS INFORMAÇÕES CONTÁBEIS INTERMEDIÁRIAS

Aos
Acionistas, Conselheiros e Administradores da
AgroGalaxy Participações S.A. – Em Recuperação Judicial
Goiânia - GO

Introdução

Fomos contratados para revisar as informações contábeis intermediárias individuais e consolidadas, do AgroGalaxy Participações S.A. – Em Recuperação Judicial ("Companhia"), contidas no Formulário de Informações Trimestrais (ITR) referente ao trimestre findo em 30 de junho de 2025, que compreendem o balanço patrimonial em 30 de junho de 2025 e as respectivas demonstrações intermediárias individuais e consolidadas do resultado, do resultado abrangente para os períodos de três e seis meses findos nessa data, e das demonstrações intermediárias, individuais e consolidadas, das mutações do patrimônio líquido e dos fluxos de caixa para os períodos de seis meses findo nessa data, incluindo as notas explicativas.

A Administração é responsável pela elaboração das informações contábeis intermediárias, individuais e consolidadas, de acordo com a NBC TG 21(R4)- Demonstração intermediária e com a Norma Internacional "IAS 34 - *Interim Financial Reporting*", emitida pelo "International Accounting Standards Board (IASB)", assim como pela apresentação dessas informações de forma condizente com as normas expedidas pela Comissão de Valores Mobiliários (CVM), aplicáveis à elaboração das Informações Trimestrais (ITR).

Nossa responsabilidade é a de expressar uma conclusão sobre as informações contábeis intermediárias individuais e consolidadas com base em nossa revisão, conduzida de acordo com as normas brasileiras e internacionais de revisão de informações intermediárias (NBC TR 2410 - "Revisão de Informações Intermediárias Executada pelo Auditor da Entidade" e ISRE 2410 - *Review of Interim Financial Information Performed by the Independent Auditor of the Entity*, respectivamente). Em decorrência dos assuntos descritos na Seção "Base para abstenção de conclusão", não nos foi possível obter evidências apropriadas e suficientes para fundamentar nossa conclusão sobre as informações contábeis intermediárias individuais e consolidadas.

Base para abstenção de conclusão sobre as informações contábeis intermediárias individuais e consolidadas

1. Conforme descrito na Nota Explicativa nº 1.1.1, às informações contábeis intermediárias, em 18 de setembro de 2024, a Companhia e suas controladas, ajuizaram pedido de recuperação judicial, o qual foi deferido em 1º de outubro de 2024 e ratificado pela Assembleia Geral de Acionistas da Companhia em 18 de dezembro de 2024. Nos termos da Lei nº 11.101/2005, a Companhia e suas controladas apresentaram o plano de recuperação judicial em 02 de dezembro de 2024, contendo o detalhamento dos meios de recuperação a serem empregados, a demonstração de sua viabilidade econômica e a avaliação dos seus bens e ativos. O referido Plano de Recuperação Judicial - PRJ foi aprovado pela Assembleia Geral de Credores ("AGC") em 09 de abril de 2025 e sua homologação foi publicada pelo juízo em 29 de maio de 2025.

Como resultado da publicação do PRJ os prazos, encargos e demais condições relacionadas às dívidas firmadas pela Companhia antes da aprovação da recuperação judicial foram novadas, passando a vigorar os novos termos e condições apresentadas no PRJ. Os passivos anteriores originalmente submetidos à recuperação judicial foram extintos, surgindo, assim, um novo passivo, conforme previsto no CPC 48/IFRS 9 - Instrumentos Financeiros, com impacto no resultado do período no montante de R\$2.850.829 mil. No entanto, observamos que a taxa de desconto utilizada para mensuração do valor justo dos novos passivos não considerou integralmente as incertezas inerentes relacionados aos fluxos de caixa futuros, com prazos de vencimentos segregado por classe de credores, classificação de risco da Companhia (rating) e prêmios específicos de risco, conforme exigido pelo CPC 48 / IFRS 9. Conforme nota explicativa 1.1.1.6, a Companhia encontra-se em processo de elaboração de metodologia para definição da referida taxa, com base em estudos técnicos e parâmetros de mercado. Adicionalmente, foi reconhecido crédito tributário de IRPJ e CSLL sobre prejuízo fiscal e base negativa no montante de R\$408.050 mil, com o objetivo de compensar os efeitos da novação da dívida. No entanto, essas bases ainda estavam em processo de revisão até a data de conclusão dos nossos trabalhos. Diante dessas circunstâncias, não nos foi possível concluir quanto à adequação dos valores representativos das dívidas incluídas na recuperação judicial, no montante de R\$1.736.901 mil em 30 de junho de 2025.

2. Conforme notas explicativas nºs 11, 12 e 13, no trimestre findo em 30 de junho de 2025, a Companhia e suas controladas apresentaram indicação de que os valores contábeis dos seguintes ativos poderiam exceder seus valores recuperáveis líquidos: Imposto de Renda e Contribuição Social a Recuperar, Imobilizado, Intangível, incluindo ágio (*Goodwill*), e Direito de uso, cujos saldos consolidados, em 30 de junho de 2025 montam a R\$60.508 mil, R\$157.315 mil, R\$874.826 e R\$76.156 mil, respectivamente (R\$58.658 mil, R\$172.415 mil, R\$ 934.510 mil e R\$93.078 mil, respectivamente, em 31 de dezembro de 2024). Entretanto, conforme descrito nas referidas Notas às informações contábeis intermediárias, a Companhia e suas controladas não realizaram o teste de redução no valor recuperável (*Impairment*) destes ativos em 30 de junho de 2025, como requerido pelo Pronunciamento Técnico CPC 01 (R1)/IAS 36 - "Redução ao Valor Recuperável de Ativos". Devido à ausência do teste do valor recuperável, procedimento requerido pelas normas contábeis aplicáveis, bem como considerando o cenário de recuperação judicial, não nos foi possível concluir sobre a necessidade de se registrar perdas por redução ao valor recuperável nos referidos ativos, tampouco seus possíveis impactos nas informações contábeis intermediárias, individuais e consolidadas, do período de seis meses findo em 30 de junho de 2025.
3. Conforme descrito nas Notas Explicativas nº 6 e 21, às informações contábeis intermediárias, a Companhia e suas controladas apresentam, em 30 de junho de 2025, saldo consolidado de contas a receber de clientes, no montante de R\$910.726 mil (R\$1.243.736 mil em 31 de dezembro de 2024), líquido da provisão para perdas de crédito estimadas no montante de R\$1.137.705 mil (R\$ 1.159.410 mil em 31 de dezembro de 2024), das quais R\$21.705 foram revertidos no período findo nessa data. Adicionalmente, apresenta no consolidado saldo de adiantamentos de clientes no montante de R\$38.540 mil (R\$78.541 mil em 31 de dezembro de 2024). Até a presente data, não nos foram disponibilizadas todas as informações, detalhamentos e evidências suficientes e apropriadas para que pudéssemos determinar se algum ajuste seria necessário nesses saldos e, consequentemente nas informações contábeis intermediárias individuais e consolidadas do período findo em 30 de junho de 2025.

Conforme descrito na Nota Explicativa nº21 às informações contábeis intermediárias, a Companhia e suas controladas apresentam, em 30 de junho de 2025, saldos de outros ativos nos montantes de R\$19.584 mil (R\$22.696 mil em 31 de dezembro de 2024) e R\$120.366 mil (R\$92.362 em 31 de dezembro de 2024), na controladora e no consolidado, respectivamente. Até a presente data, não nos foram disponibilizadas todas as informações, detalhamentos e evidências suficientes e apropriadas sobre a realização dos montantes para que pudéssemos determinar se algum ajuste seria necessário nas informações contábeis intermediárias individuais e consolidadas do período findo em 30 de junho de 2025.

4. Conforme descrito nas Notas Explicativas nº14 e 21 às informações contábeis intermediárias, a Companhia e suas controladas estão em processo de conciliação da Rubrica "Fornecedores" e "Outros passivos", que apresenta os montantes consolidados de R\$848.172 mil (R\$2.283.453 mil em 31 de dezembro de 2024) e R\$299.930 mil (R\$630.981 mil em 31 de dezembro de 2024), respectivamente. Até a presente data, não nos foram disponibilizadas todas as informações, detalhamentos e evidências suficientes e apropriadas, incluindo compensações realizadas com os adiantamentos a fornecedores, as movimentações e as respectivas reconciliações. Dessa forma, não foi praticável determinar se algum ajuste seria necessário nas informações contábeis intermediárias individuais e consolidadas, do período de seis meses findo em 30 de junho de 2025, caso tais informações nos fossem disponibilizadas.
5. Conforme descrito na Nota Explicativa nº15 às informações contábeis intermediárias, a Companhia e suas controladas apresentam, em 30 de junho de 2025, no Consolidado, obrigação contratual por empréstimos firmados e saldos bancários com instituição financeira no valor de R\$51.090 mil e R\$1 mil (R\$54.270 mil e R\$885 mil, respectivamente, em 31 de dezembro de 2024) que divergem do saldo líquido constante dos extratos bancários desta instituição na referida data-base, no valor de R\$248.314 mil. A Companhia iniciou tratativas com a instituição financeira para entendimento e conciliação da divergência apresentada, contudo, até a presente data, não nos foram disponibilizadas todas as informações, detalhamentos e evidências suficientes e apropriadas para que pudéssemos determinar se algum ajuste oriundo de tais saldos seria necessário nas informações contábeis intermediárias individuais e consolidadas do período findo em 30 de junho de 2025.

Considerando os aspectos acima descritos, esse conjunto de elementos e a sua pervasividade no contexto das informações contábeis intermediárias individuais e consolidadas, não nos permitem neste momento reunir evidências apropriadas e suficientes para concluir sobre a adequação das informações contábeis intermediárias, inclusive quanto ao pressuposto de continuidade e sua correspondente base para a elaboração em 30 de junho de 2025.

Abstenção de conclusão sobre as informações contábeis intermediárias individuais e consolidadas

Devido à relevância dos assuntos descritos na Seção "Base para abstenção de conclusão sobre as informações contábeis intermediárias individuais e consolidadas", não nos foi possível obter evidências apropriadas e suficientes para fundamentar nossa conclusão sobre as informações contábeis intermediárias individuais e consolidadas incluídas nas informações trimestrais acima referidas. Consequentemente, não expressamos uma conclusão sobre essas informações contábeis intermediárias.

Outros assuntos

Demonstrações intermediárias do Valor Adicionado (DVA) - informação suplementar

Fomos contratados, também, para revisar as Demonstrações do Valor Adicionado (DVA) individuais e consolidadas, referentes ao período de seis meses findo em 30 de junho de 2025, elaboradas sob a responsabilidade da Companhia e apresentadas como informação suplementar para fins do IAS 34. Devido à relevância dos assuntos descritos na Seção "Base para abstenção de conclusão", também não nos foi possível obter evidências apropriadas e suficientes para fundamentar nossa conclusão sobre essas demonstrações em relação às informações contábeis intermediárias individuais e consolidadas tomadas em conjunto.



Valores correspondentes - auditoria sobre as demonstrações contábeis e revisão sobre as informações contábeis intermediárias

As demonstrações contábeis, individuais e consolidadas, do exercício findo em 31 de dezembro de 2024, apresentadas para fins de comparabilidade, foram examinadas por outros auditores independentes, que emitiram relatório datado em 22 de abril de 2025, com abstenção de opinião quanto aos mesmos assuntos mencionados acima, com acréscimo de passivo não registrado relativo à sua obrigação contratual de compra de ações, reapresentado e corrigido na informação contábil intermediária do trimestre findo em 31 de março de 2025. Os valores correspondentes às informações intermediárias, individuais e consolidadas, do trimestre findo em 30 de junho de 2024, também apresentadas para fins de comparabilidade, foram revisadas por outros auditores independentes que emitiram relatório de revisão datado em 14 de agosto de 2024, sem modificação.

Goiânia, 24 de outubro de 2025



BDO RCS Auditores Independentes SS Ltda.
CRC 2 GO 001837/F-4

Fernando Eduardo Ramos dos Santos
Contador CRC 1 GO 014553/O-0

Índice

Dados da Empresa

Composição do Capital	1
-----------------------	---

DFs Individuais

Balanço Patrimonial Ativo	2
Balanço Patrimonial Passivo	3
Demonstração do Resultado	4
Demonstração do Resultado Abrangente	5
Demonstração do Fluxo de Caixa (Método Indireto)	6

Demonstração das Mutações do Patrimônio Líquido

DMPL - 01/01/2025 à 30/06/2025	7
DMPL - 01/01/2024 à 30/06/2024	8
Demonstração de Valor Adicionado	9

DFs Consolidadas

Balanço Patrimonial Ativo	10
Balanço Patrimonial Passivo	11
Demonstração do Resultado	12
Demonstração do Resultado Abrangente	13
Demonstração do Fluxo de Caixa (Método Indireto)	14

Demonstração das Mutações do Patrimônio Líquido

DMPL - 01/01/2025 à 30/06/2025	16
DMPL - 01/01/2024 à 30/06/2024	17
Demonstração de Valor Adicionado	18

Comentário do Desempenho	19
--------------------------	----

Notas Explicativas	29
--------------------	----

Pareceres e Declarações

Relatório da Revisão Especial - Negativa de Opinião	118
Declaração dos Diretores sobre as Demonstrações Financeiras	120
Declaração dos Diretores sobre o Relatório do Auditor Independente	121

Dados da Empresa / Composição do Capital

Número de Ações (Unidade)	Trimestre Atual 30/06/2025
Do Capital Integralizado	
Ordinárias	16.969.571
Preferenciais	0
Total	16.969.571
Em Tesouraria	
Ordinárias	226.378
Preferenciais	0
Total	226.378

DFs Individuais / Balanço Patrimonial Ativo**(Reais Mil)**

Código da Conta	Descrição da Conta	Trimestre Atual 30/06/2025	Exercício Anterior 31/12/2024
1	Ativo Total	966.000	667.437
1.01	Ativo Circulante	13.048	33.941
1.01.01	Caixa e Equivalentes de Caixa	873	22.377
1.01.08	Outros Ativos Circulantes	12.175	11.564
1.01.08.03	Outros	12.175	11.564
1.01.08.03.01	Outros créditos	10.040	9.567
1.01.08.03.02	Imposto de renda e contribuição social a recuperar	2.135	1.997
1.02	Ativo Não Circulante	952.952	633.496
1.02.01	Ativo Realizável a Longo Prazo	290.081	373.191
1.02.01.03	Aplicações Financeiras Avaliadas ao Custo Amortizado	147.346	172.452
1.02.01.03.01	Ativos financeiros	147.346	172.452
1.02.01.09	Créditos com Partes Relacionadas	133.191	187.610
1.02.01.09.05	Mútuos com Partes Relacionadas	133.191	187.610
1.02.01.10	Outros Ativos Não Circulantes	9.544	13.129
1.02.01.10.03	Outros Créditos	9.544	13.129
1.02.02	Investimentos	655.772	257.455
1.02.02.01	Participações Societárias	655.772	257.455
1.02.02.01.02	Participações em Controladas	655.772	257.455
1.02.04	Intangível	7.099	2.850
1.02.04.01	Intangíveis	7.099	2.850

DFs Individuais / Balanço Patrimonial Passivo**(Reais Mil)**

Código da Conta	Descrição da Conta	Trimestre Atual 30/06/2025	Exercício Anterior 31/12/2024
2	Passivo Total	966.000	667.437
2.01	Passivo Circulante	89.624	710.372
2.01.02	Fornecedores	5.674	2.464
2.01.05	Outras Obrigações	83.950	707.908
2.01.05.02	Outros	83.950	707.908
2.01.05.02.04	Outras contas a pagar	22.349	32.453
2.01.05.02.07	Obrigações por cessão de crédito	0	482.835
2.01.05.02.08	Outros passivos com partes relacionadas	61.601	192.620
2.02	Passivo Não Circulante	422.630	1.767.192
2.02.01	Empréstimos e Financiamentos	260.782	0
2.02.01.01	Empréstimos e Financiamentos	260.782	0
2.02.02	Outras Obrigações	42.203	135.195
2.02.02.01	Passivos com Partes Relacionadas	0	44.530
2.02.02.01.04	Débitos com Outras Partes Relacionadas	0	44.530
2.02.02.02	Outros	42.203	90.665
2.02.02.02.04	Outras contas a pagar	42.203	90.665
2.02.04	Provisões	119.645	1.631.997
2.02.04.02	Outras Provisões	119.645	1.631.997
2.02.04.02.04	Provisão para perda de investimentos em controladas	119.600	1.631.997
2.02.04.02.05	Provisão para passivos judiciais	45	0
2.03	Patrimônio Líquido	453.746	-1.810.127
2.03.01	Capital Social Realizado	917.595	917.595
2.03.01.01	Capital Social Realizado	951.632	951.632
2.03.01.02	Ações em Tesouraria	-34.037	-34.037
2.03.02	Reservas de Capital	0	490.944
2.03.05	Lucros/Prejuízos Acumulados	-415.333	-3.170.359
2.03.06	Ajustes de Avaliação Patrimonial	-48.516	-48.307
2.03.06.01	Transações entre acionistas	-45.592	-45.592
2.03.06.02	Ajustes de Avaliação Patrimonial	-2.924	-2.715

DFs Individuais / Demonstração do Resultado

(Reais Mil)

Código da Conta	Descrição da Conta	Trimestre Atual 01/04/2025 à 30/06/2025	Acumulado do Atual Exercício 01/01/2025 à 30/06/2025	Igual Trimestre do Exercício Anterior 01/04/2024 à 30/06/2024	Acumulado do Exercício Anterior 01/01/2024 à 30/06/2024
3.04	Despesas/Receitas Operacionais	2.045.096	1.878.141	-283.831	-535.152
3.04.02	Despesas Gerais e Administrativas	-62.609	-78.660	-11.049	-20.797
3.04.05	Outras Despesas Operacionais	30.659	40.865	-1.122	-1.080
3.04.06	Resultado de Equivalência Patrimonial	2.077.046	1.915.936	-271.660	-513.275
3.05	Resultado Antes do Resultado Financeiro e dos Tributos	2.045.096	1.878.141	-283.831	-535.152
3.06	Resultado Financeiro	418.799	385.941	-11.899	-36.213
3.06.01	Receitas Financeiras	438.837	441.419	12.999	21.922
3.06.01.01	Outras Receitas Financeiras	438.837	441.419	12.999	21.922
3.06.02	Despesas Financeiras	-20.038	-55.478	-24.898	-58.135
3.06.02.01	Outras Despesas Financeiras	-19.463	-54.903	-24.898	-58.135
3.06.02.02	Variação Cambial Passiva	-575	-575	0	0
3.07	Resultado Antes dos Tributos sobre o Lucro	2.463.895	2.264.082	-295.730	-571.365
3.09	Resultado Líquido das Operações Continuadas	2.463.895	2.264.082	-295.730	-571.365
3.11	Lucro/Prejuízo do Período	2.463.895	2.264.082	-295.730	-571.365

DFs Individuais / Demonstração do Resultado Abrangente

(Reais Mil)

Código da Conta	Descrição da Conta	Trimestre Atual 01/04/2025 à 30/06/2025	Acumulado do Atual Exercício 01/01/2025 à 30/06/2025	Igual Trimestre do Exercício Anterior 01/04/2024 à 30/06/2024	Acumulado do Exercício Anterior 01/01/2024 à 30/06/2024
4.01	Lucro Líquido do Período	2.463.895	2.264.082	-295.730	-571.365
4.03	Resultado Abrangente do Período	2.463.895	2.264.082	-295.730	-571.365

DFs Individuais / Demonstração do Fluxo de Caixa (Método Indireto)**(Reais Mil)**

Código da Conta	Descrição da Conta	Acumulado do Atual Exercício 01/01/2025 à 30/06/2025	Acumulado do Exercício Anterior 01/01/2024 à 30/06/2024
6.01	Caixa Líquido Atividades Operacionais	-58.714	-56.824
6.01.01	Caixa Gerado nas Operações	-56.410	-51.391
6.01.01.01	Lucro (prejuízo) antes dos impostos de renda e da contribuição social	2.264.082	-571.365
6.01.01.02	Resultado da equivalência patrimonial de controladas	-1.915.936	513.275
6.01.01.03	Opção de ações outorgadas	-209	704
6.01.01.04	Depreciação e amortização	18.921	568
6.01.01.05	Ajuste a valor presente	0	4.139
6.01.01.06	Resultado na alienação e baixa de ativos imobilizados	0	1.288
6.01.01.19	Deságio pela reestruturação da dívida	-451.502	0
6.01.01.20	Provisão para perda por impairment de ativos financeiros	28.234	0
6.01.02	Variações nos Ativos e Passivos	-2.304	30.672
6.01.02.01	Impostos a recuperar	-138	-975
6.01.02.02	Outros créditos	-55.827	834
6.01.02.03	Fornecedores e outras contas a pagar	3.255	3.385
6.01.02.04	Obrigações trabalhistas e sociais	1.571	43
6.01.02.05	Obrigações tributárias	31	702
6.01.02.08	Adiantamentos a fornecedores	166	-8.263
6.01.02.09	Adiantamentos de clientes e outros passivos	48.638	34.946
6.01.03	Outros	0	-36.105
6.01.03.02	Juros pagos	0	-36.105
6.02	Caixa Líquido Atividades de Investimento	37.210	-198.163
6.02.02	Mútuo com partes relacionadas	63.508	-61.462
6.02.03	Aquisição de intangível	-23.170	-5.256
6.02.04	Aquisição de investimento, líquido do caixa incorporado	0	-13.573
6.02.05	Aquisições de ativos imobilizados	0	-246
6.02.06	Aplicações em ativos financeiros, líquidos	-3.128	-117.626
6.03	Caixa Líquido Atividades de Financiamento	0	65.425
6.03.01	Aumento de capital e reservas	0	12.411
6.03.03	Captações de empréstimos e financiamentos - partes relacionadas	0	53.014
6.05	Aumento (Redução) de Caixa e Equivalentes	-21.504	-189.562
6.05.01	Saldo Inicial de Caixa e Equivalentes	22.377	190.182
6.05.02	Saldo Final de Caixa e Equivalentes	873	620

DFs Individuais / Demonstração das Mutações do Patrimônio Líquido / DMPL - 01/01/2025 à 30/06/2025

(Reais Mil)

Código da Conta	Descrição da Conta	Capital Social Integralizado	Reservas de Capital, Opções Outorgadas e Ações em Tesouraria	Reservas de Lucro	Lucros ou Prejuízos Acumulados	Outros Resultados Abrangentes	Patrimônio Líquido
5.01	Saldos Iniciais	951.632	408.600	0	-3.170.359	0	-1.810.127
5.02	Ajustes de Exercícios Anteriores	0	0	0	0	0	0
5.03	Saldos Iniciais Ajustados	951.632	408.600	0	-3.170.359	0	-1.810.127
5.04	Transações de Capital com os Sócios	0	-209	0	0	0	-209
5.04.03	Opções Outorgadas Reconhecidas	0	-209	0	0	0	-209
5.05	Resultado Abrangente Total	0	0	0	2.755.026	0	2.755.026
5.05.01	Lucro Líquido do Período	0	0	0	2.755.026	0	2.755.026
5.06	Mutações Internas do Patrimônio Líquido	0	-490.944	0	0	0	-490.944
5.06.04	Absorção de prejuízo	0	-490.944	0	0	0	-490.944
5.07	Saldos Finais	951.632	-82.553	0	-415.333	0	453.746

DFs Individuais / Demonstração das Mutações do Patrimônio Líquido / DMPL - 01/01/2024 à 30/06/2024

(Reais Mil)

Código da Conta	Descrição da Conta	Capital Social Integralizado	Reservas de Capital, Opções Outorgadas e Ações em Tesouraria	Reservas de Lucro	Lucros ou Prejuízos Acumulados	Outros Resultados Abrangentes	Patrimônio Líquido
5.01	Saldos Iniciais	789.221	478.892	0	-154.727	0	1.113.386
5.02	Ajustes de Exercícios Anteriores	0	0	0	0	0	0
5.03	Saldos Iniciais Ajustados	789.221	478.892	0	-154.727	0	1.113.386
5.04	Transações de Capital com os Sócios	162.411	-62.396	0	0	0	100.015
5.04.01	Aumentos de Capital	162.411	0	0	0	0	162.411
5.04.03	Opções Outorgadas Reconhecidas	0	704	0	0	0	704
5.04.09	Ajustes por transações entre acionistas	0	-63.100	0	0	0	-63.100
5.05	Resultado Abrangente Total	0	0	0	-571.365	0	-571.365
5.05.01	Lucro Líquido do Período	0	0	0	-571.365	0	-571.365
5.06	Mutações Internas do Patrimônio Líquido	0	0	0	0	0	0
5.07	Saldos Finais	951.632	416.496	0	-726.092	0	642.036

DFs Individuais / Demonstração de Valor Adicionado

(Reais Mil)

Código da Conta	Descrição da Conta	Acumulado do Atual	Acumulado do Exercício
		Exercício	Anterior
		01/01/2025 à 30/06/2025	01/01/2024 à 30/06/2024
7.02	Insumos Adquiridos de Terceiros	-11.340	-11.455
7.02.02	Materiais, Energia, Servs. de Terceiros e Outros	-11.340	-11.455
7.03	Valor Adicionado Bruto	-11.340	-11.455
7.04	Retenções	-18.921	-568
7.04.01	Depreciação, Amortização e Exaustão	-18.921	-568
7.05	Valor Adicionado Líquido Produzido	-30.261	-12.023
7.06	Vlr Adicionado Recebido em Transferência	2.357.355	-491.353
7.06.01	Resultado de Equivalência Patrimonial	1.915.936	-513.275
7.06.02	Receitas Financeiras	441.419	21.922
7.07	Valor Adicionado Total a Distribuir	2.327.094	-503.376
7.08	Distribuição do Valor Adicionado	2.327.094	-503.376
7.08.01	Pessoal	6.853	9.126
7.08.01.01	Remuneração Direta	6.772	7.730
7.08.01.02	Benefícios	81	1.396
7.08.02	Impostos, Taxas e Contribuições	631	647
7.08.02.01	Federais	631	647
7.08.03	Remuneração de Capitais de Terceiros	55.528	58.216
7.08.03.01	Juros	55.528	58.216
7.08.04	Remuneração de Capitais Próprios	2.264.082	-571.365
7.08.04.03	Lucros Retidos / Prejuízo do Período	2.264.082	-571.365

DFs Consolidadas / Balanço Patrimonial Ativo

(Reais Mil)

Código da Conta	Descrição da Conta	Trimestre Atual 30/06/2025	Exercício Anterior 31/12/2024
1	Ativo Total	2.769.627	3.638.761
1.01	Ativo Circulante	1.324.375	1.811.716
1.01.01	Caixa e Equivalentes de Caixa	139.425	475.482
1.01.03	Contas a Receber	892.467	988.142
1.01.03.01	Clientes	892.467	988.142
1.01.04	Estoques	184.422	223.818
1.01.06	Tributos a Recuperar	24.795	97.689
1.01.06.01	Tributos Correntes a Recuperar	24.795	97.689
1.01.08	Outros Ativos Circulantes	83.266	26.585
1.01.08.03	Outros	83.266	26.585
1.01.08.03.01	Outros créditos	69.138	24.528
1.01.08.03.03	Instrumentos financeiros derivativos	1.653	0
1.01.08.03.06	Ativos financeiros	10.340	60
1.01.08.03.07	Imposto de renda e contribuição social a recuperar	2.135	1.997
1.02	Ativo Não Circulante	1.445.252	1.827.045
1.02.01	Ativo Realizável a Longo Prazo	336.374	623.696
1.02.01.04	Contas a Receber	18.259	255.594
1.02.01.04.01	Clientes	18.259	255.594
1.02.01.10	Outros Ativos Não Circulantes	318.115	368.102
1.02.01.10.06	Depósitos Judiciais	6.298	6.231
1.02.01.10.07	Impostos a recuperar	52.370	61.516
1.02.01.10.08	Outros Créditos	51.228	67.834
1.02.01.10.09	Ativos financeiros	149.846	175.860
1.02.01.10.10	Imposto de renda e contribuição social a recuperar	58.373	56.661
1.02.02	Investimentos	581	3.346
1.02.02.01	Participações Societárias	581	3.346
1.02.02.01.05	Outros Investimentos	581	3.346
1.02.03	Imobilizado	157.315	172.415
1.02.03.01	Imobilizado em Operação	157.315	172.415
1.02.04	Intangível	950.982	1.027.588
1.02.04.01	Intangíveis	950.982	1.027.588
1.02.04.01.01	Contrato de Concessão	874.826	934.510
1.02.04.01.02	Ativos de direito de uso	76.156	93.078

DFs Consolidadas / Balanço Patrimonial Passivo**(Reais Mil)**

Código da Conta	Descrição da Conta	Trimestre Atual 30/06/2025	Exercício Anterior 31/12/2024
2	Passivo Total	2.769.627	3.638.761
2.01	Passivo Circulante	428.231	5.209.502
2.01.02	Fornecedores	2.869	2.276.800
2.01.04	Empréstimos e Financiamentos	270.475	1.493.520
2.01.04.01	Empréstimos e Financiamentos	228.018	1.443.126
2.01.04.03	Financiamento por Arrendamento	42.457	50.394
2.01.05	Outras Obrigações	154.887	1.439.182
2.01.05.02	Outros	154.887	1.439.182
2.01.05.02.04	Outras contas a pagar	110.019	521.995
2.01.05.02.06	Instrumentos financeiros derivativos	6.328	36.868
2.01.05.02.08	Obrigações por cessão de crédito	0	617.140
2.01.05.02.10	Adiantamentos de clientes	38.540	78.541
2.01.05.02.12	Outros passivos com partes relacionadas	0	184.638
2.02	Passivo Não Circulante	1.887.650	239.386
2.02.01	Empréstimos e Financiamentos	741.245	48.487
2.02.01.01	Empréstimos e Financiamentos	705.857	0
2.02.01.03	Financiamento por Arrendamento	35.388	48.487
2.02.02	Outras Obrigações	1.029.214	116.238
2.02.02.02	Outros	1.029.214	116.238
2.02.02.02.04	Fornecedores	845.303	6.653
2.02.02.02.05	Instrumentos financeiros derivativos	0	599
2.02.02.02.07	Outras contas a pagar	183.911	108.986
2.02.03	Tributos Diferidos	54.327	59.417
2.02.03.01	Imposto de Renda e Contribuição Social Diferidos	54.327	59.417
2.02.04	Provisões	62.864	15.244
2.02.04.02	Outras Provisões	62.864	15.244
2.02.04.02.05	Provisão para passivos judiciais	62.864	15.244
2.03	Patrimônio Líquido Consolidado	453.746	-1.810.127
2.03.01	Capital Social Realizado	917.595	917.595
2.03.01.01	Capital Social Realizado	951.632	951.632
2.03.01.02	Ações em Tesouraria	-34.037	-34.037
2.03.02	Reservas de Capital	0	490.944
2.03.05	Lucros/Prejuízos Acumulados	-415.333	-3.170.359
2.03.06	Ajustes de Avaliação Patrimonial	-48.516	-48.307
2.03.06.01	Transações entre acionistas	-45.592	-45.592
2.03.06.02	Ajustes de Avaliação Patrimonial	-2.924	-2.715

DFs Consolidadas / Demonstração do Resultado

(Reais Mil)

Código da Conta	Descrição da Conta	Trimestre Atual 01/04/2025 à 30/06/2025	Acumulado do Atual Exercício 01/01/2025 à 30/06/2025	Igual Trimestre do Exercício Anterior 01/04/2024 à 30/06/2024	Acumulado do Exercício Anterior 01/01/2024 à 30/06/2024
3.01	Receita de Venda de Bens e/ou Serviços	228.285	569.488	1.056.118	2.652.485
3.02	Custo dos Bens e/ou Serviços Vendidos	-243.401	-590.770	-1.031.971	-2.555.728
3.03	Resultado Bruto	-15.116	-21.282	24.147	96.757
3.04	Despesas/Receitas Operacionais	1.316.003	1.174.929	-178.139	-384.524
3.04.01	Despesas com Vendas	-32.986	-101.209	-74.440	-189.953
3.04.02	Despesas Gerais e Administrativas	-175.747	-239.676	-94.112	-195.945
3.04.05	Outras Despesas Operacionais	1.524.736	1.515.814	-9.587	1.374
3.05	Resultado Antes do Resultado Financeiro e dos Tributos	1.300.887	1.153.647	-153.992	-287.767
3.06	Resultado Financeiro	1.160.564	1.105.345	-146.307	-312.432
3.06.01	Receitas Financeiras	1.256.431	1.291.529	95.891	233.344
3.06.01.01	Outras Receitas Financeiras	1.256.431	1.291.529	95.891	233.344
3.06.02	Despesas Financeiras	-95.867	-186.184	-242.198	-545.776
3.06.02.01	Outras Despesas Financeiras	-88.132	-203.797	-347.619	-628.877
3.06.02.02	Variação Cambial Passiva	-7.735	17.613	105.421	83.101
3.07	Resultado Antes dos Tributos sobre o Lucro	2.461.451	2.258.992	-300.299	-600.199
3.08	Imposto de Renda e Contribuição Social sobre o Lucro	2.444	5.090	27	24.454
3.08.01	Corrente	0	0	0	-167
3.08.02	Diferido	2.444	5.090	27	24.621
3.09	Resultado Líquido das Operações Continuadas	2.463.895	2.264.082	-300.272	-575.745
3.11	Lucro/Prejuízo Consolidado do Período	2.463.895	2.264.082	-300.272	-575.745
3.11.01	Atribuído a Sócios da Empresa Controladora	2.463.895	2.264.082	-295.730	-571.365
3.11.02	Atribuído a Sócios Não Controladores	0	0	-4.542	-4.380
3.99	Lucro por Ação - (Reais / Ação)				
3.99.01	Lucro Básico por Ação				
3.99.01.01	ON	15,73	10,66	-1,74	-3,38
3.99.02	Lucro Diluído por Ação				
3.99.02.01	ON	15,73	10,66	-1,74	-3,38

DFs Consolidadas / Demonstração do Resultado Abrangente

(Reais Mil)

Código da Conta	Descrição da Conta	Trimestre Atual 01/04/2025 à 30/06/2025	Acumulado do Atual Exercício 01/01/2025 à 30/06/2025	Igual Trimestre do Exercício Anterior 01/04/2024 à 30/06/2024	Acumulado do Exercício Anterior 01/01/2024 à 30/06/2024
4.01	Lucro Líquido Consolidado do Período	2.463.895	2.264.082	-300.272	-575.745
4.03	Resultado Abrangente Consolidado do Período	2.463.895	2.264.082	-300.272	-575.745
4.03.01	Atribuído a Sócios da Empresa Controladora	2.463.895	2.264.082	-295.730	-571.365
4.03.02	Atribuído a Sócios Não Controladores	0	0	-4.542	-4.380

DFs Consolidadas / Demonstração do Fluxo de Caixa (Método Indireto)**(Reais Mil)**

Código da Conta	Descrição da Conta	Acumulado do Atual Exercício 01/01/2025 à 30/06/2025	Acumulado do Exercício Anterior 01/01/2024 à 30/06/2024
6.01	Caixa Líquido Atividades Operacionais	-81.289	-156.555
6.01.01	Caixa Gerado nas Operações	-659.530	-377.910
6.01.01.01	Prejuízo do período	2.258.992	-600.199
6.01.01.02	Depreciação e amortização	71.487	77.179
6.01.01.04	Provisão (reversão) para passivos judiciais	47.620	2.533
6.01.01.05	Despesas com juros sobre empréstimos e financiamentos	26.684	117.993
6.01.01.06	Variação cambial	12.241	-4.602
6.01.01.07	Juros sobre arrendamento	5.838	15.230
6.01.01.08	Ajuste a valor presente	1.654	125.051
6.01.01.11	Ajuste a valor justo de commodities	-173.190	442
6.01.01.12	Provisão para crédito de liquidação duvidosa	-21.705	45.429
6.01.01.13	Provisão para perda de estoque	-34.536	-10.471
6.01.01.14	Resultado de baixa e alienação de ativo imobilizado	702	-2.441
6.01.01.16	Opção de ações outorgadas	-209	704
6.01.01.17	Ajuste a valor justo de contratos a termo	-27.195	-68.330
6.01.01.18	Ajuste a valor justo de instrumentos derivativos	-5.318	-76.428
6.01.01.19	Deságio pela reestruturação da dívida	-2.850.829	0
6.01.01.20	Provisão para perda por impairment de ativos financeiros	28.234	0
6.01.02	Variações nos Ativos e Passivos	578.478	431.203
6.01.02.02	Contas a receber de clientes	371.411	990.101
6.01.02.03	Estoques	286.773	-160.714
6.01.02.04	Impostos a recuperar	80.190	-5.107
6.01.02.05	Outros créditos	-73.012	-6.427
6.01.02.06	Fornecedores	50.837	-425.312
6.01.02.07	Obrigações sociais e trabalhistas	-11.379	-2.853
6.01.02.08	Impostos e contribuições a recolher	11.826	-2.107
6.01.02.09	Adiantamentos a fornecedores	-43.950	21.065
6.01.02.10	Adiantamento de clientes e outros	-42.400	-19.846
6.01.02.11	Partes relacionadas (ativo)	0	-3.053
6.01.02.12	Partes relacionadas (passivo)	-51.818	45.456
6.01.03	Outros	-237	-209.848
6.01.03.01	Imposto de renda e contribuição social pagos	0	-147
6.01.03.02	Juros pagos	-237	-209.701
6.02	Caixa Líquido Atividades de Investimento	-23.586	63.296
6.02.01	Aquisição de imobilizado	-259	-18.998
6.02.03	Aquisição de intangível	-12.964	-15.743
6.02.06	Recursos provenientes de alienação de imobilizado	2.137	11.072
6.02.08	Aplicações em ativos financeiros, líquidos	-12.500	86.965
6.03	Caixa Líquido Atividades de Financiamento	-231.182	-251.786
6.03.01	Aumento de capital e reservas	0	12.411
6.03.03	Captações de empréstimos e financiamentos e Debêntures	0	383.413
6.03.04	Amortização de principal de empréstimos e financiamentos e Debêntures	-205.880	-526.755
6.03.05	Pagamento de passivos de arrendamento	-25.302	-45.833
6.03.06	Amortização de recursos securitizados	0	-406.662

DFs Consolidadas / Demonstração do Fluxo de Caixa (Método Indireto)

(Reais Mil)

Código da Conta	Descrição da Conta	Acumulado do Atual Exercício 01/01/2025 à 30/06/2025	Acumulado do Exercício Anterior 01/01/2024 à 30/06/2024
6.03.07	Captação de recursos securitizados	0	278.626
6.03.09	Captações de empréstimos e financiamentos - partes relacionadas	0	53.014
6.05	Aumento (Redução) de Caixa e Equivalentes	-336.057	-345.045
6.05.01	Saldo Inicial de Caixa e Equivalentes	475.482	738.306
6.05.02	Saldo Final de Caixa e Equivalentes	139.425	393.261

DFs Consolidadas / Demonstração das Mutações do Patrimônio Líquido / DMPL - 01/01/2025 à 30/06/2025

(Reais Mil)

Código da Conta	Descrição da Conta	Capital Social Integralizado	Reservas de Capital, Opções Outorgadas e Ações em Tesouraria	Reservas de Lucro	Lucros ou Prejuízos Acumulados	Outros Resultados Abrangentes	Patrimônio Líquido	Participação dos Não Controladores	Patrimônio Líquido Consolidado
5.01	Saldos Iniciais	951.632	408.600	0	-3.170.359	0	-1.810.127	0	-1.810.127
5.02	Ajustes de Exercícios Anteriores	0	0	0	0	0	0	0	0
5.03	Saldos Iniciais Ajustados	951.632	408.600	0	-3.170.359	0	-1.810.127	0	-1.810.127
5.04	Transações de Capital com os Sócios	0	-209	0	0	0	-209	0	-209
5.04.03	Opções Outorgadas Reconhecidas	0	-209	0	0	0	-209	0	-209
5.05	Resultado Abrangente Total	0	0	0	2.755.026	0	2.755.026	0	2.755.026
5.05.01	Lucro Líquido do Período	0	0	0	2.755.026	0	2.755.026	0	2.755.026
5.06	Mutações Internas do Patrimônio Líquido	0	-490.944	0	0	0	-490.944	0	-490.944
5.06.04	Absorção de prejuízo	0	-490.944	0	0	0	-490.944	0	-490.944
5.07	Saldos Finais	951.632	-82.553	0	-415.333	0	453.746	0	453.746

DFs Consolidadas / Demonstração das Mutações do Patrimônio Líquido / DMPL - 01/01/2024 à 30/06/2024

(Reais Mil)

Código da Conta	Descrição da Conta	Capital Social Integralizado	Reservas de Capital, Opções Outorgadas e Ações em Tesouraria	Reservas de Lucro	Lucros ou Prejuízos Acumulados	Outros Resultados Abrangentes	Patrimônio Líquido	Participação dos Não Controladores	Patrimônio Líquido Consolidado
5.01	Saldos Iniciais	789.221	478.892	0	-154.727	0	1.113.386	23.276	1.136.662
5.02	Ajustes de Exercícios Anteriores	0	0	0	0	0	0	0	0
5.03	Saldos Iniciais Ajustados	789.221	478.892	0	-154.727	0	1.113.386	23.276	1.136.662
5.04	Transações de Capital com os Sócios	162.411	-62.396	0	0	0	100.015	0	100.015
5.04.01	Aumentos de Capital	162.411	0	0	0	0	162.411	0	162.411
5.04.03	Opções Outorgadas Reconhecidas	0	704	0	0	0	704	0	704
5.04.09	Ajustes por transações entre acionistas	0	-63.100	0	0	0	-63.100	0	-63.100
5.05	Resultado Abrangente Total	0	0	0	-571.365	0	-571.365	-4.380	-575.745
5.05.01	Lucro Líquido do Período	0	0	0	-571.365	0	-571.365	-4.380	-575.745
5.06	Mutações Internas do Patrimônio Líquido	0	0	0	0	0	0	0	0
5.07	Saldos Finais	951.632	416.496	0	-726.092	0	642.036	18.896	660.932

DFs Consolidadas / Demonstração de Valor Adicionado

(Reais Mil)

Código da Conta	Descrição da Conta	Acumulado do Atual Exercício 01/01/2025 à 30/06/2025	Acumulado do Exercício Anterior 01/01/2024 à 30/06/2024
7.01	Receitas	601.372	2.624.429
7.01.01	Vendas de Mercadorias, Produtos e Serviços	579.667	2.669.858
7.01.02	Outras Receitas	21.705	-45.429
7.01.02.02	Provisão para créditos de liquidação duvidosa	21.705	-45.429
7.02	Insumos Adquiridos de Terceiros	758.227	-2.641.716
7.02.01	Custos Prods., Mercs. e Servs. Vendidos	-589.953	-2.571.830
7.02.02	Materiais, Energia, Servs. de Terceiros e Outros	1.348.180	-69.886
7.03	Valor Adicionado Bruto	1.359.599	-17.287
7.04	Retenções	-71.487	-77.179
7.04.01	Depreciação, Amortização e Exaustão	-71.487	-77.179
7.05	Valor Adicionado Líquido Produzido	1.288.112	-94.466
7.06	Vlr Adicionado Recebido em Transferência	1.261.593	441.673
7.06.02	Receitas Financeiras	1.256.503	417.052
7.06.03	Outros	5.090	24.621
7.06.03.01	Outros valores - Imposto de renda e contribuição social diferidos	5.090	24.621
7.07	Valor Adicionado Total a Distribuir	2.549.705	347.207
7.08	Distribuição do Valor Adicionado	2.549.705	347.207
7.08.01	Pessoal	78.355	159.719
7.08.01.01	Remuneração Direta	51.048	129.811
7.08.01.02	Benefícios	22.112	19.916
7.08.01.03	F.G.T.S.	5.195	9.992
7.08.02	Impostos, Taxas e Contribuições	50.880	25.410
7.08.02.01	Federais	34.928	13.548
7.08.02.02	Estaduais	14.972	10.606
7.08.02.03	Municipais	980	1.256
7.08.03	Remuneração de Capitais de Terceiros	156.388	737.823
7.08.03.01	Juros	156.388	737.823
7.08.04	Remuneração de Capitais Próprios	2.264.082	-575.745
7.08.04.03	Lucros Retidos / Prejuízo do Período	2.264.082	-571.365
7.08.04.04	Part. Não Controladores nos Lucros Retidos	0	-4.380

Pareceres e Declarações / Declaração dos Diretores sobre as Demonstrações Financeiras

Em atendimento ao disposto nos incisos V e VI do artigo 27 da Resolução CVM nº 80/22, a diretoria executiva do Agrogalaxy Participações S.A., declara que revisaram, discutiram e concordam com as informações contábeis intermediárias individuais e consolidadas da Companhia referente ao período findo em 30 de junho de 2025.

Goiânia, 24 de outubro de 2025.

Eron Martins
Diretor Presidente

Luiz Conrado dos Santos Sundfeld
Diretor Financeiro e de Relações com Investidores

Marina Godoy da Cunha Alves
Diretora Jurídica, Integridade e ESG

Pareceres e Declarações / Declaração dos Diretores sobre o Relatório do Auditor Independente

Em atendimento ao disposto nos incisos V e VI do artigo 27 da Resolução CVM nº 80/22, a diretoria executiva do Agrogalaxy Participações S.A., declara que revisaram, discutiram e concordam com as opiniões expressas no relatório da BDO RCS Auditores Independentes Ltda., relativamente às informações contábeis intermediárias individuais e consolidadas da Companhia referente ao período findo em 30 de junho de 2025.

Goiânia, 24 de outubro de 2025.

Eron Martins
Diretor Presidente

Luiz Conrado dos Santos Sundfeld
Diretor Financeiro e de Relações com Investidores

Marina Godoy da Cunha Alves
Diretora Jurídica, Integridade e ESG

AGROGALAXY PARTICIPAÇÕES S.A. – Em Recuperação Judicial

Informações contábeis intermediárias de 30 de junho de 2025

(Valores expressos em milhares de Reais, exceto se indicado de outra forma)

BALANÇO PATRIMONIAL

		Controladora		Consolidado	
		30/06/2025	31/12/2024 (Reapresentado (nota 1.6.1))	30/06/2025	31/12/2024 (Reapresentado (nota 1.6.1))
	Nota				
ATIVO					
CIRCULANTE					
Caixa e equivalentes de caixa	4	873	22.377	139.425	475.482
Ativos financeiros	5			10.340	60
Contas a receber de clientes	6			892.467	988.142
Estoques	7			184.422	223.818
Tributos a recuperar	8			24.795	97.689
Imposto de renda e contribuição social a recuperar		2.135	1.997	2.135	1.997
Instrumentos financeiros derivativos	22.4.2.1			1.653	
Outros ativos	21	10.040	9.567	69.138	24.528
Total do ativo circulante		13.048	33.941	1.324.375	1.811.716
NÃO CIRCULANTE					
Realizável a longo prazo					
Ativos financeiros	5	147.346	172.452	149.846	175.860
Contas a receber de clientes	6			18.259	255.594
Tributos a recuperar	8			52.370	61.516
Imposto de renda e contribuição social a recuperar				58.373	56.661
Depósitos judiciais	17			6.298	6.231
Outros ativos com partes relacionadas	20.1	133.191	187.610		
Outros ativos	21	9.544	13.129	51.228	67.834
		290.081	373.191	336.374	623.696
Investimentos	10.2	655.772	257.455	581	3.346
Imobilizado	11			157.315	172.415
Intangível	12	7.099	2.850	874.826	934.510
Direito de uso	13.1			76.156	93.078
Total do ativo não circulante		952.952	633.496	1.445.252	1.827.045
TOTAL DO ATIVO		966.000	667.437	2.769.627	3.638.761

As notas explicativas são parte integrante das informações contábeis intermediárias individuais e consolidadas.

AGROGALAXY PARTICIPAÇÕES S.A. – Em Recuperação Judicial

Informações contábeis intermediárias de 30 de junho de 2025

(Valores expressos em milhares de Reais, exceto se indicado de outra forma)

BALANÇO PATRIMONIAL

		30/06/2025	Controladora 31/12/2024 (Reapresentado (nota 1.6.1))	30/06/2025	Consolidado 31/12/2024 (Reapresentado (nota 1.6.1))
	Nota				
PASSIVO					
CIRCULANTE					
Fornecedores	14	5.674	2.464	2.869	2.276.800
Empréstimos e financiamentos	15			228.018	1.443.126
Contas a pagar de arrendamentos	13.2			42.457	50.394
Obrigações por cessão de crédito	16		482.835		617.140
	22.4.2.				
Instrumentos financeiros derivativos	1			6.328	36.868
Adiantamentos de clientes		2.267	2.267	38.540	78.541
Outros passivos com partes relacionadas	20.1	61.601	192.620		184.638
Outros passivos	21	20.082	30.186	110.019	521.995
Total do passivo circulante		89.624	710.372	428.231	5.209.502
NÃO CIRCULANTE					
Fornecedores	14			845.303	6.653
Empréstimos e financiamentos	15	260.782		705.857	
Contas a pagar de arrendamentos	13.2			35.388	48.487
	22.4.2.				
Instrumentos financeiros derivativos	1				599
Provisão para passivos judiciais	17	45		62.864	15.244
Imposto de renda e contribuição social diferidos	9.2			54.327	59.417
Provisão para perda de investimentos em controladas	10.4	119.600	1.631.997		
Outros passivos com partes relacionadas	20.1		44.530		
Outros passivos	21	42.203	90.665	183.911	108.986
Total do passivo não circulante		422.630	1.767.192	1.887.650	239.386
TOTAL DO PASSIVO		512.254	2.477.564	2.315.881	5.448.888
PATRIMÔNIO LÍQUIDO / (PASSIVO A DESCOBERTO)					
Capital social	18	951.632	951.632	951.632	951.632
Reservas de capital			490.944		490.944
Ações em tesouraria		(34.037)	(34.037)	(34.037)	(34.037)
Ajustes de avaliação patrimonial		(2.924)	(2.715)	(2.924)	(2.715)
Transações entre acionistas		(45.592)	(45.592)	(45.592)	(45.592)
Prejuízos acumulados		(415.333)	(3.170.359)	(415.333)	(3.170.359)
Total do patrimônio líquido / (passivo a descoberto)		453.746	(1.810.127)	453.746	(1.810.127)
TOTAL DO PASSIVO E DO PATRIMÔNIO LÍQUIDO / (PASSIVO A DESCOBERTO)		966.000	667.437	2.769.627	3.638.761

As notas explicativas são parte integrante das informações contábeis intermediárias individuais e consolidadas.

AGROGALAXY PARTICIPAÇÕES S.A. – Em Recuperação Judicial

Informações contábeis intermediárias de 30 de junho de 2025

(Valores expressos em milhares de Reais, exceto se indicado de outra forma)

DEMONSTRAÇÃO DO RESULTADO – SEIS MESES

		Controladora		Consolidado	
	Nota	30/06/2025	30/06/2024	30/06/2025	30/06/2024
RECEITA LÍQUIDA	24			569.488	2.652.485
Custo dos produtos, mercadorias e serviços vendidos	25			(590.770)	(2.555.728)
LUCRO (PREJUÍZO) BRUTO				(21.282)	96.757
RECEITAS (DESPESAS) OPERACIONAIS					
Vendas	25			(101.209)	(189.953)
Gerais e administrativas	25	(78.660)	(20.797)	(239.676)	(195.945)
Resultado de equivalência patrimonial	10.4	1.915.936	(513.275)		
Outras, líquidas	25	40.865	(1.080)	1.515.814	1.374
RESULTADO OPERACIONAL ANTES DO RESULTADO FINANCEIRO		1.878.141	(535.152)	1.153.647	(287.767)
RESULTADO FINANCEIRO					
Despesas	26	(54.903)	(58.135)	(203.797)	(628.877)
Receitas	26	441.419	21.922	1.291.529	233.344
Variações monetárias, cambiais e valor justo, líquidas	26	(575)		17.613	83.101
RESULTADO ANTES DO IMPOSTO DE RENDA E CONTRIBUIÇÃO SOCIAL		2.264.082	(571.365)	2.258.992	(600.199)
Imposto de renda e contribuição social					
Correntes	9.1				(167)
Diferidos	9.1			5.090	24.621
RESULTADO LÍQUIDO DO PERÍODO		2.264.082	(571.365)	2.264.082	(575.745)
Atribuível à					
Acionistas da Controladora		2.264.082	(571.365)	2.264.082	(571.365)
Acionistas não controladores					(4.380)
Resultado do período por ação					
Básico – R\$	27.1			10,6626	(3,3847)
Diluído – R\$	27.2			10,6626	(3,3847)

As notas explicativas são parte integrante das informações contábeis intermediárias individuais e consolidadas.

AGROGALAXY PARTICIPAÇÕES S.A. – Em Recuperação Judicial

Informações contábeis intermediárias de 30 de junho de 2025

(Valores expressos em milhares de Reais, exceto se indicado de outra forma)

DEMONSTRAÇÃO DO RESULTADO – TRÊS MESES

	Nota	Controladora		Consolidado	
		01/04 a 30/06/2025	01/04 a 30/06/2024	01/04 a 30/06/2025	01/04 a 30/06/2024
RECEITA LÍQUIDA	24			228.285	1.056.118
Custo das mercadorias vendidas	25			(243.401)	(1.031.971)
LUCRO BRUTO				(15.116)	24.147
RECEITAS (DESPESAS) OPERACIONAIS					
Vendas	25			(32.986)	(74.440)
Gerais e administrativas	25	(62.609)	(11.049)	(175.747)	(94.112)
Resultado de equivalência patrimonial	10.4	2.077.046	(271.660)		
Outras, líquidas	25	30.659	(1.122)	1.524.736	(9.587)
RESULTADO OPERACIONAL ANTES DO RESULTADO FINANCEIRO		2.045.096	(283.831)	1.300.887	(153.992)
RESULTADO FINANCEIRO					
Despesas	26	(19.463)	(24.898)	(88.132)	(347.619)
Receitas	26	438.837	12.999	1.256.431	95.891
Variações monetárias e cambiais e valor justo, líquidas	26	(575)		(7.735)	105.421
RESULTADO ANTES DO IMPOSTO DE RENDA E CONTRIBUIÇÃO SOCIAL		2.463.895	(295.730)	2.461.451	(300.299)
Imposto de renda e contribuição social					
Correntes	9.1				
Diferidos	9.1			2.444	27
RESULTADO LÍQUIDO DO PERÍODO		2.463.895	(295.730)	2.463.895	(300.272)
Atribuível à					
Acionistas da Companhia		2.463.895	(295.730)	2.463.895	(295.730)
Acionistas não controladores					(4.542)
Resultado do período					
Básico – R\$	27.1			15,7307	(1,7377)
Diluído – R\$	27.2			15,7307	(1,7377)

As notas explicativas são parte integrante das informações contábeis intermediárias individuais e consolidadas.

AGROGALAXY PARTICIPAÇÕES S.A. – Em Recuperação Judicial

Informações contábeis intermediárias de 30 de junho de 2025

(Valores expressos em milhares de Reais, exceto se indicado de outra forma)

DEMONSTRAÇÃO DO RESULTADO ABRANGENTE – SEIS MESES

	Controladora		Consolidado	
	30/06/2025	30/06/2024	30/06/2025	30/06/2024
Resultado líquido do período	2.264.082	(571.365)	2.264.082	(575.745)
Outros resultados abrangentes				
	2.264.082	(571.365)	2.264.082	(575.745)
Atribuível à				
Acionistas da Controladora			2.264.082	(571.365)
Acionistas não controladores				(4.380)

As notas explicativas são parte integrante das informações contábeis intermediárias individuais e consolidadas.

AGROGALAXY PARTICIPAÇÕES S.A. – Em Recuperação Judicial

Informações contábeis intermediárias de 30 de junho de 2025

(Valores expressos em milhares de Reais, exceto se indicado de outra forma)

DEMONSTRAÇÃO DO RESULTADO ABRANGENTE – TRÊS MESES

	Controladora		Consolidado	
	01/04 a 30/06/2025	01/04 a 30/06/2024	01/04 a 30/06/2025	01/04 a 30/06/2024
Resultado líquido do período	2.463.895	(295.730)	2.463.895	(300.272)
Outros resultados abrangentes				
	2.463.895	(295.730)	2.463.895	(300.272)
Atribuível à				
Acionistas da Companhia			2.463.895	(295.730)
Acionistas não controladores				(4.542)

As notas explicativas são parte integrante das informações contábeis intermediárias individuais e consolidadas.

AGROGALAXY PARTICIPAÇÕES S.A. – Em Recuperação Judicial

Informações contábeis intermediárias de 30 de junho de 2025

(Valores expressos em milhares de Reais, exceto se indicado de outra forma)

DEMONSTRAÇÃO DAS MUTAÇÕES DO PATRIMÔNIO LÍQUIDO / (PASSIVO A DESCOBERTO)

	Atribuível aos acionistas da Companhia									
	Capital social									
	Capital social	Custo com emissão de ações	Reserva de capital	Ações em tesouraria	Ajustes de avaliação patrimonial	Transações entre acionistas	Prejuízos acumulados	Patrimônio líquido dos acionistas da Companhia	Participação de acionistas não controladores	Total do patrimônio líquido
31/12/2023 (Original)	838.717	(49.496)	490.944	(34.037)	21.985		(154.727)	1.113.386	23.276	1.136.662
Ajustes (nota 1.6.1)						(63.100)		(63.100)		(63.100)
31/12/2023 (Reapresentada (nota 1.6.1))	838.717	(49.496)	490.944	(34.037)	21.985	(63.100)	(154.727)	1.050.286	23.276	1.073.562
Aumento de capital de acionista	162.411							162.411		162.411
Pagamento baseado em ações (nota 19.1.)					704			704		704
Resultado do período	1.001.128						(571.365)	(571.365)	(4.380)	(575.745)
30/06/2024	1.001.128	(49.496)	490.944	(34.037)	22.689	(63.100)	(726.092)	642.036	18.896	660.932
31/12/2024 (Original)	1.001.128	(49.496)	490.944	(34.037)	(2.715)		(3.150.865)	(1.745.041)	(598)	(1.745.639)
Ajustes (nota 1.6.1)						(45.592)	(19.494)	(65.086)	598	(64.488)
31/12/2024 (Reapresentada (nota 1.6.1))	1.001.128	(49.496)	490.944	(34.037)	(2.715)	(45.592)	(3.170.359)	(1.810.127)		(1.810.127)
Pagamento baseado em ações (nota 19.1.)					(209)			(209)		(209)
Absorção de prejuízos			(490.944)				490.944			(490.944)
Resultado do período	1.001.128						2.264.082	2.264.082		2.755.026
30/06/2025	1.001.128	(49.496)		(34.037)	(2.924)	(45.592)	(415.333)	453.746		453.746

As notas explicativas são parte integrante das informações contábeis intermediárias individuais e consolidadas.

AGROGALAXY PARTICIPAÇÕES S.A. – Em Recuperação Judicial

Informações contábeis intermediárias de 30 de junho de 2025

(Valores expressos em milhares de Reais, exceto se indicado de outra forma)

DEMONSTRAÇÃO DOS FLUXOS DE CAIXA

		Controladora		Consolidado	
	Nota	30/06/2025	30/06/2024	30/06/2025	30/06/2024
ATIVIDADES OPERACIONAIS					
RESULTADO ANTES DO IMPOSTO DE RENDA E CONTRIBUIÇÃO SOCIAL		2.264.082	(571.365)	2.258.992	(600.199)
Ajustes por					
Depreciação e amortização	25	18.921	568	71.487	77.179
Ajuste a valor presente			4.139	1.654	125.051
Apropriação de encargos financeiros de arrendamento	26			5.838	15.230
Resultado na alienação e baixa de ativos imobilizado, líquido			1.288	702	(2.441)
Reversão para perda estimada nos estoques, líquida	25			(34.536)	(10.471)
Resultado de equivalência patrimonial	10.4	(1.915.936)	513.275		
(Perda)/ganho no valor justo de contratos a termo pela marcação à mercado - <i>commodities</i> agrícolas	25			(173.190)	442
Perda no valor justo de contratos a termo pela realização - <i>commodities</i> agrícolas	26			(27.195)	(68.330)
Perda com instrumentos financeiros derivativos, líquidos	26			(5.318)	(76.428)
Despesas com juros apropriados e amortização de custos de transação	26			26.684	117.993
Deságio e ajuste a valor justo pela reestruturação da dívida	25/26	(451.502)		(2.850.829)	
Variação cambial sobre empréstimos e financiamentos	15.2			12.241	(4.602)
(Reversão)/pagamento baseado em ações	19.1	(209)	704	(209)	704
(Reversão)/provisão de perda estimada com créditos de liquidação duvidosa	25			(21.705)	45.429
Provisão para passivos judiciais	17.1			47.620	2.533
Provisão para perda por <i>impairment</i> de ativos financeiros	26	28.234		28.234	
Decréscimo (acrécimo) em ativos					
Partes relacionadas					(3.053)
Contas a receber de clientes				371.411	990.101
Estoques				286.773	(160.714)
Adiantamento a fornecedores		166	(8.263)	(43.950)	21.065
Tributos a recuperar		(138)	(975)	80.190	(5.107)
Outros ativos		(55.827)	834	(73.012)	(6.427)
Acrécimo (decréscimo) em passivos					
Partes relacionadas				(51.818)	45.456
Fornecedores		3.255	3.385	50.837	(425.312)
Tributos a recolher		31	702	11.826	(2.107)
Salários e encargos sociais		1.571	43	(11.379)	(2.853)
Adiantamento de clientes e outros passivos		48.638	34.946	(42.400)	(19.846)
Caixa aplicado nas operações		(58.714)	(20.719)	(81.052)	53.293
Pagamento de imposto de renda e contribuição social					(147)
	15.2/16.2				
Pagamento de juros			(36.105)	(237)	(209.701)
Caixa líquido aplicado nas atividades operacionais		(58.714)	(56.824)	(81.289)	(156.555)
ATIVIDADES DE INVESTIMENTOS					
Adições de imobilizado	11		(246)	(259)	(18.998)
Adições de intangível	12	(23.170)	(5.256)	(12.964)	(15.743)
Recebimentos por venda de ativo imobilizado				2.137	11.072
Aumento de capital em controlada	10.4		(13.573)		
Resgate de/(aplicações em) ativos financeiros		(3.128)	(117.626)	(12.500)	86.965
Outros ativos e outros passivos com partes relacionadas	20.1	63.508	(61.462)		
Caixa líquido gerado pelas/(aplicado nas) atividades de investimentos		37.210	(198.163)	(23.586)	63.296
ATIVIDADES DE FINANCIAMENTOS					
Empréstimos e financiamentos captados	15.2				383.413
Empréstimos e financiamentos captados – partes relacionadas	20.1		53.014		53.014
Obrigações por cessão de crédito captados	16.2				278.626
Empréstimos e financiamentos liquidados	15.2			(205.880)	(526.755)
Obrigações por cessão de crédito liquidados	16.2				(406.662)
Arrendamentos liquidados	13.2.3			(25.302)	(45.833)
Aumento de capital de acionistas			12.411		12.411
Caixa líquido gerado pelas/(aplicado nas) atividades de financiamentos			65.425	(231.182)	(251.786)
No início do período	4	22.377	190.182	475.482	738.306
No final do período	4	873	620	139.425	393.261
Redução líquida no caixa e equivalentes de caixa		(21.504)	(189.562)	(336.057)	(345.045)

As notas explicativas são parte integrante das informações contábeis intermediárias individuais e consolidadas.

As transações das atividades de investimento e financiamento que não impactaram o caixa estão divulgadas na nota 28.1.

AGROGALAXY PARTICIPAÇÕES S.A. – Em Recuperação Judicial

Informações contábeis intermediárias de 30 de junho de 2025

(Valores expressos em milhares de Reais, exceto se indicado de outra forma)

DEMONSTRAÇÃO DO VALOR ADICIONADO

	Nota	30/06/2025	Controladora 30/06/2024	30/06/2025	Consolidado 30/06/2024
1 – RECEITAS					
Vendas de produtos, mercadorias e serviços	24			579.667	2.669.858
Provisão de perda estimada com créditos de liquidação duvidosa	25			21.705	(45.429)
				601.372	2.624.429
2 – INSUMOS ADQUIRIDOS DE TERCEIROS					
Custos dos produtos, das mercadorias e dos serviços vendidos				(589.953)	(2.571.830)
Materiais, energia, serviços de terceiros e outros		(11.340)	(11.455)	1.348.179	(69.886)
		(11.340)	(11.455)	758.226	(2.641.716)
3 – VALOR (DEDUZIDO)/ADICIONADO BRUTO (1-2)		(11.340)	(11.455)	1.359.598	(17.287)
4 – DEPRECIACÃO E AMORTIZAÇÃO	25	(18.921)	(568)	(71.487)	(77.179)
5 – VALOR (DEDUZIDO)/ADICIONADO LÍQUIDO (3-4)		(30.261)	(12.023)	1.288.111	(94.466)
6 – VALOR ADICIONADO RECEBIDO EM TRANSFERÊNCIA					
Resultado da equivalência patrimonial	10.4	1.915.936	(513.275)		
Receitas financeiras, variações cambiais ativas e ganho no valor justo		441.419	21.922	1.256.503	417.052
Outros valores - Imposto de renda e contribuição social diferidos	9.1			5.090	24.621
		2.357.355	(491.353)	1.261.593	441.673
7 – VALOR ADICIONADO/(DEDUZIDO) PARA DISTRIBUIÇÃO		2.327.094	(503.376)	2.549.704	347.207
Pessoal		6.853	9.126	78.355	159.719
Remuneração direta		6.772	7.730	51.048	129.811
Benefícios		81	1.396	22.112	19.916
FGTS				5.195	9.992
Impostos, taxas e contribuições		631	647	50.880	25.410
Federais		631	647	34.928	13.548
Estaduais				14.972	10.606
Municipais				980	1.256
Remuneração do capital de terceiros		55.528	58.216	156.387	737.823
Juros provisionados, variações cambiais passivas, aluguéis e outros		55.528	58.216	156.387	737.823
Remuneração de capitais próprios		2.264.082	(571.365)	2.264.082	(575.745)
Resultado do período		2.264.082	(571.365)	2.264.082	(571.365)
Participação de acionistas não controladores					(4.380)
8 – DISTRIBUIÇÃO DO VALOR ADICIONADO/(DEDUZIDO)		2.327.094	(503.376)	2.549.704	347.207

As notas explicativas são parte integrante das informações contábeis intermediárias individuais e consolidadas.

AGROGALAXY PARTICIPAÇÕES S.A. – Em Recuperação Judicial

Notas Explicativas às Informações Contábeis Intermediárias de 30 de junho de 2025

(Valores expressos em milhares de Reais, exceto se indicado de outra forma)

1. CONTEXTO OPERACIONAL

O AgroGalaxy Participações S.A. – Em Recuperação Judicial em conjunto com suas controladas ("AgroGalaxy" ou coletivamente "Companhia", respectivamente), é uma sociedade anônima de capital aberto, com matriz localizada na Rua T-37, esquina com a T-12, no.35, salas 2.301 a 2.311, 23º andar, Condomínio Comercial Connect Park Business, Anexo B, Setor Bueno, na cidade de Goiânia, Estado de Goiás.

O AgroGalaxy possui ações negociadas na B3 S.A. (Brasil, Bolsa, Balcão - "B3"), listada no segmento do Novo Mercado sob o *ticker* AGXY3.

Em 30 de junho de 2025, a Companhia possuía 66 lojas, 14 silos, 13 unidades de produção e beneficiamento de sementes e 164 consultores técnicos de vendas que operam nos Estados de Goiás, Maranhão, Mato Grosso, Minas Gerais, Pará, Paraná, Rondônia, São Paulo e Tocantins.

A Companhia atua, primariamente, no comércio de insumos agrícolas e produtos agropecuários, bem como, na comercialização e exportação de cereais (soja e milho), no armazenamento, beneficiamento e padronização destes cereais, além de participação no capital de outras sociedades como cotistas e acionistas e produção agrícola.

Em 30 de junho de 2025, não há um acionista identificado como controlador e, dessa forma, configura-se o controle coletivo da Companhia conforme decisões por maioria em percentuais definidos em acordo de acionistas. Adicionalmente, em decorrência do Acordo de Acionistas celebrado em 30 de outubro de 2020, tendo sido objeto de 1º. Aditivo em 6 de julho de 2021 e 2º. Aditivo em 26 de dezembro de 2023, Agrofundo Brasil III Fundo de Investimento Participações Multiestratégia ("Agrofundo III"), Agrofundo Brasil IV Fundo de Investimento Participações Multiestratégia ("Agrofundo IV"), Agrofundo Brasil V Fundo de Investimento Participações Multiestratégia ("Agrofundo V"), Galaxy Agrobusiness IE ("Galaxy") e Agrofundo Brasil X Fundo de Investimento Participações ("Agrofundo X") que, em conjunto, possuem, ações representativas de 66,73% (nota 18.1) do capital social total e votante vinculado a tal acordo (66,73% em 31 de dezembro de 2024), e que estão organizados em um bloco de acionistas, os quais tem o poder de indicar a maioria dos membros do Conselho de Administração, sem contudo configurar controle conjunto nos termos do CPC 19 (R2)/IFRS 11 Negócios em Conjunto.

A emissão dessas informações contábeis intermediárias individuais e consolidadas foi aprovada pelo Conselho de Administração da Companhia em 24 de outubro de 2025.

1.1 Pedido de Recuperação Judicial

Em 18 de setembro de 2024, a Companhia formalizou o Pedido de Recuperação Judicial, o qual está detalhado na nota 1.1.1.

No contexto das negociações com seus credores, a Companhia contratou uma consultoria independente e especializada para atuar como assessoria financeira no processo Recuperação Judicial, com o objetivo de fortalecer o fluxo de caixa e otimizar a estrutura de capital garantindo o cumprimento das obrigações com credores e clientes.

AGROGALAXY PARTICIPAÇÕES S.A.

Notas Explicativas às Informações Contábeis Intermediárias de 30 de junho de 2025

(Valores expressos em milhares de Reais, exceto se indicado de outra forma)

Em 2024, principalmente no terceiro e quarto trimestres, a Companhia intensificou esforços na renegociação de dívidas, como parte da reestruturação econômico-financeira iniciada com o Pedido de Recuperação Judicial.

No primeiro semestre de 2025, a Companhia concentrou esforços na realização da Assembleia Geral de Credores, que aprovou o Plano de Recuperação Judicial ("PRJ") em 10 de abril de 2025. O plano foi homologado judicialmente em 27 de maio de 2025 e publicado no dia 29 de maio de 2025. Conforme estipulado, os credores tiveram até 10 (dez) dias úteis, a partir de 30 de maio de 2025, data de publicação da homologação, para enviar os termos de adesão às condições de pagamento. Após esse período, a Companhia realizou a remensuração dos passivos incluídos na lista de credores elaborada pela Administração Judicial Conjunta, com os efeitos divulgados a seguir.

A despeito do plano de redução de despesas efetuado nos últimos períodos e do sucesso parcial das negociações das obrigações financeiras, os desafios impostos a geração operacional de caixa e ao capital de giro em virtude de diversos fatores acumulados listados abaixo culminaram que a totalidade dos pagamentos aos credores não ocorreu conforme o planejado.

Dentre os principais fatores acumulados causadores da crise financeira, que levaram a Companhia ao Pedido de Recuperação Judicial, podemos mencionar que os varejistas agrícolas foram especialmente afetados por:

- (i) queda nos preços das *commodities*, que comprimiram as margens dos agricultores, atrasando a compra de insumos e levando à migração para produtos de menor valor agregado;
- (ii) condições climáticas adversas iniciadas no final de 2023 e agravadas em 2024, impactando severamente a disponibilidade hídrica, o suprimento de energia e, conseqüentemente, a produção no campo;
- (iii) altos níveis de estoque a altos custos de aquisição (devido a altas nos preços em 2022), que impactaram negativamente as vendas, a lucratividade e a geração de caixa nos anos seguintes;
- (iv) queda do preço de mercado dos insumos agrícolas, gerando tanto uma desvalorização do seu estoque como margens menores no momento da sua comercialização;
- (v) restrições de acesso a crédito, aumento das taxas de juros e elevados índices de alavancagem dos produtores agrícolas, que resultaram em níveis bem maiores de inadimplência e a uma escalada nos pedidos de recuperação judicial de agricultores, colocando maior pressão na liquidez de toda a cadeia de insumos agrícolas no Brasil, desde fornecedores até canais de comercialização;
- (vi) aumento das exigências de garantia por parte dos fornecedores, que estressaram ainda mais as cadeias; e
- (vii) aumento da sua alavancagem e custo de financiamento por decorrência dos fatores acima citados e pelo fato do Brasil ter tido uma das três maiores taxas de juros reais durante o período.

AGROGALAXY PARTICIPAÇÕES S.A.

Notas Explicativas às Informações Contábeis Intermediárias de 30 de junho de 2025

(Valores expressos em milhares de Reais, exceto se indicado de outra forma)

Diante desse cenário, a Companhia definiu como alternativa viável para assegurar a continuidade de suas operações a adoção do Pedido de Recuperação Judicial, detalhado a seguir.

1.1.1 Pedido de recuperação judicial

Em 18 de setembro de 2024, por meio de Fato Relevante, a Companhia comunicou que, em reunião do Conselho de Administração realizada nesta data, foi aprovado e autorizado, em caráter de urgência, o ajuizamento de pedido recuperação judicial, nos termos da Lei nº 11.101, de 9 de fevereiro de 2005, conforme alterada, e do parágrafo único do artigo 122 da Lei das Sociedades por Ações e demais disposições legais aplicáveis ("Pedido de Recuperação Judicial").

O Pedido de Recuperação Judicial foi ajuizado em segredo de justiça e foi submetido à ratificação da Assembleia Geral de acionistas da Companhia, realizada em 18 de dezembro de 2024.

A Companhia ao longo dos últimos meses despendeu de grandes esforços e estudos para lidar com os desafios significativos enfrentado atualmente, reflexo inclusive de eventos climáticos diversos e da deterioração das condições dos mercados brasileiro e internacional, os quais, consequentemente, pressionaram a estrutura de capital. Não obstante tais esforços, os desafios oriundos da atual situação econômico-financeira da Companhia e das suas subsidiárias, Boa Vista Comércio de Produtos Agropecuários Ltda., Agrogalaxy Franchise Ltda., Grão de Ouro Agronegócios Ltda., Grão de Ouro Comércio de Insumos Agrícolas Ltda., Rural Brasil Ltda., Campeã Agronegócios S.A., Agro Control Participações Ltda., Agrototal Holding Ltda., Agro 100 Comércio de Produtos Agrícolas Ltda., Agro Ferrari Produtos Agrícolas Ltda., Ferrari Zagatto Comércio de Insumos S.A. e Agrocatt Distribuidora de Insumos Agrícolas Ltda. (em conjunto, as "Subsidiárias") não só se manteve como se agravou, o que demandou a tomada urgente de outras medidas que pudessem proteger a Companhia e suas subsidiárias, até ser possível implementar o equacionamento do seu endividamento e a readequação da sua estrutura de capital.

De forma a garantir a sustentabilidade do Grupo Agrogalaxy, honrar os compromissos assumidos e continuar a fornecer os melhores serviços aos nossos clientes, o Pedido de Recuperação Judicial busca proteger a Companhia e as Subsidiárias possibilitando a continuidade de suas atividades, a proteção e manutenção dos serviços prestados pela Companhia e pelas Subsidiárias, a continuidade no estrito cumprimento das suas obrigações, a preservação do valor da Companhia e das Subsidiárias, sua função social e o estímulo à atividade econômica, promovendo o interesse da Companhia e Subsidiárias, e atendendo de forma organizada aos interesses de seus credores, trabalhadores, acionistas e demais *stakeholders*.

Em consequência da aprovação do Pedido de Recuperação Judicial, e em atenção ao artigo 122, IX, e parágrafo único da Lei das Sociedades por Ações, o Conselho de Administração também aprovou em Assembleia Geral Extraordinária da Companhia a ratificação da autorização concedida para o ajuizamento, em caráter de urgência, do Pedido de Recuperação Judicial e a instalação do Conselho Fiscal e eleição dos seus membros, em conformidade com o artigo 48-A da Lei nº 11.101/05.

AGROGALAXY PARTICIPAÇÕES S.A.

Notas Explicativas às Informações Contábeis Intermediárias de 30 de junho de 2025

(Valores expressos em milhares de Reais, exceto se indicado de outra forma)

A seguir apresentamos um resumo dos valores que foram sujeitos à Recuperação Judicial conforme a relação de credores elaborada pela Administração Judicial Conjunta e aprovada na AGC:

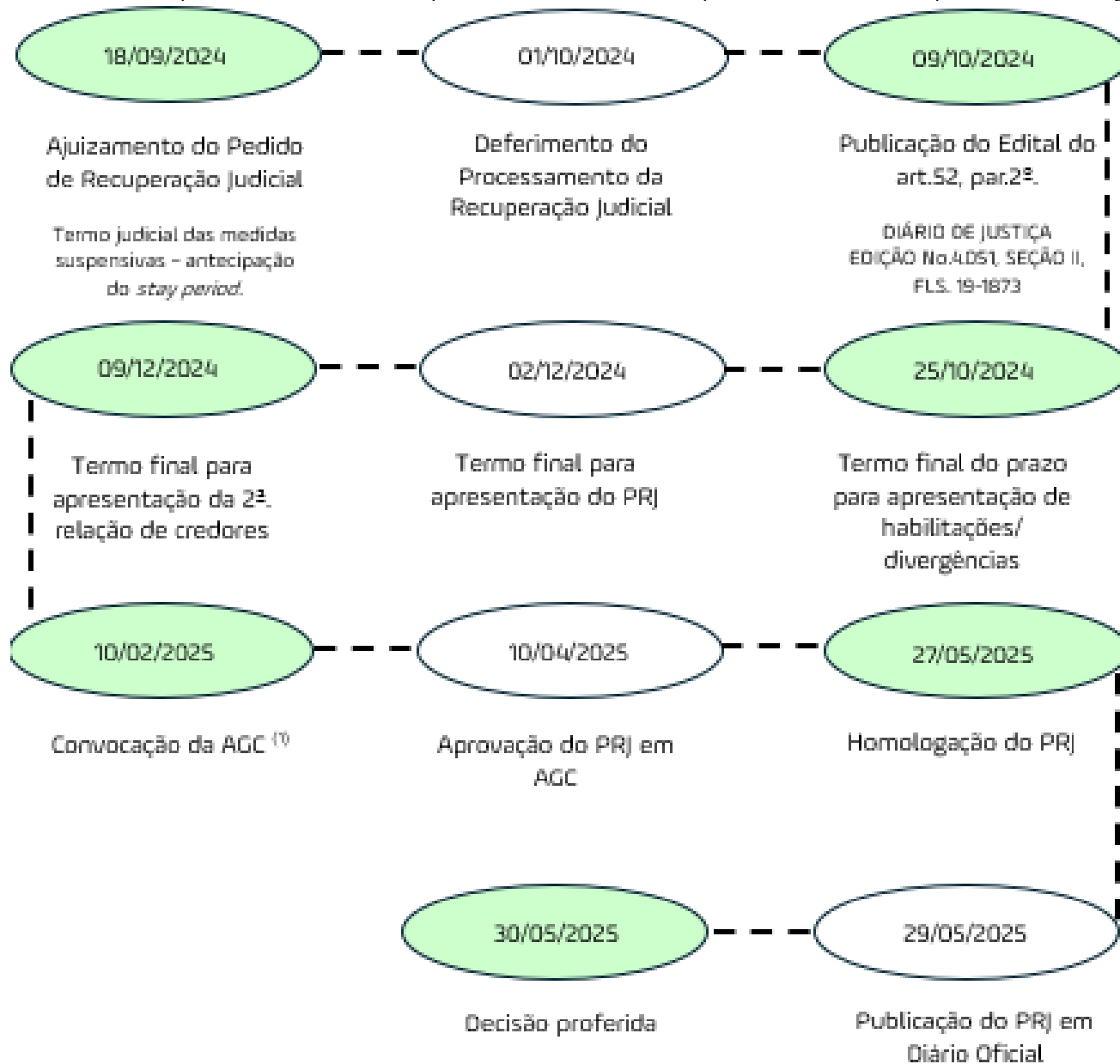
Natureza	Consolidado
Fornecedores	2.467.607
Empréstimos e financiamentos	1.066.481
Obrigação por cessão de crédito	629.058
Outros passivos	468.371
	<u>4.631.517</u>

AGROGALAXY PARTICIPAÇÕES S.A.

Notas Explicativas às Informações Contábeis Intermediárias de 30 de junho de 2025

(Valores expressos em milhares de Reais, exceto se indicado de outra forma)

A linha do tempo do Pedido de Recuperação Judicial da Companhia é conforme apresentado a seguir:



(1) Assembleia Geral de Credores.

AGROGALAXY PARTICIPAÇÕES S.A.

Notas Explicativas às Informações Contábeis Intermediárias de 30 de junho de 2025

(Valores expressos em milhares de Reais, exceto se indicado de outra forma)

1.1.1.1 Protocolo do Plano de Recuperação Judicial

Em complemento aos Fatos Relevantes divulgados em 18 e 19 de setembro de 2024 e 1 de outubro de 2024, em 02 de dezembro de 2024, a Companhia informa que, protocolou nesta mesma data, o PRJ da Companhia e de suas subsidiárias nos autos do processo de recuperação judicial nº 5887803-78.2024.8.09.0051, em trâmite perante a 19ª Vara Cível e Ambiental da Comarca de Goiânia/GO.

O Plano prevê o pagamento integral, sem qualquer desconto, dos créditos devidos a credores fornecedores e credores trabalhistas e a produtores rurais que se enquadrem como parceiros do grupo Agrogalaxy, com prazos específicos para a categoria. Para os demais credores que não se enquadrarem como parceiros do grupo, está previsto deságio de 85% apenas para os credores quirografários.

Para ser qualificado como parceiro do grupo Agrogalaxy, os credores devem, simultaneamente:

- (i) não rejeitar a aprovação do Plano de Recuperação Judicial;
- (ii) não litigar contra a Companhia;
- (iii) manter o fornecimento que atenda as demandas correntes da Companhia durante todo o período da Recuperação Judicial com condições comerciais alinhadas com o praticado no mercado e aceitas entre ambas as partes, respeitando as condições mínimas de 100% de venda a prazo (pagamento em 30/Mai para safra e 30/Out para safrinha) desde a homologação do PRJ da Agrogalaxy.

A íntegra do Plano encontra-se disponível, para consulta de seus acionistas e do mercado em geral, no site do RI da Companhia (<https://ri.agrogalaxy.com.br/>).

1.1.1.2 Proposta vinculante para aquisição de créditos de revenda de insumos

Em 31 de março de 2025, em continuidade ao Fato Relevante divulgado em 21 de janeiro de 2025, a Companhia informou aos seus acionistas e ao mercado em geral que, foi protocolada nos autos da recuperação judicial da Companhia, processo autuado sob nº 5887803-78.2024.8.09.0051 e em trâmite perante a 19ª Vara Cível e Ambiental da Comarca de Goiânia/GO ("Recuperação Judicial"), proposta vinculante para aquisição de créditos decorrentes da revenda de insumos pelo Grupo AgroGalaxy aos seus clientes (i) materializados nesta data em notas promissórias, duplicatas mercantis e outros instrumentos, vencidos e não pagos, os quais ainda não são objeto de cobrança judicial ("Créditos Existentes"); e (ii) que venham a ser realizadas até 31 de dezembro de 2034, cujo valor global de face deve corresponder ao montante de R\$292.007 na data-base de 23 de março de 2025 ("Proposta Vinculante"). O valor nominal dos Créditos Existentes é de, aproximadamente, R\$683.280, na data-base de 23 de março de 2025 ("Valor de Face").

AGROGALAXY PARTICIPAÇÕES S.A.

Notas Explicativas às Informações Contábeis Intermediárias de 30 de junho de 2025

(Valores expressos em milhares de Reais, exceto se indicado de outra forma)

Segundo a Proposta Vinculante, o preço de pagamento é composto por:

- (i) um preço fixo, que, por sua vez, será composto por uma parcela em dinheiro calculada com base no Valor de Face e pelo valor de R\$300.000, a ser pago mediante dação em pagamento de créditos sujeitos aos efeitos da Recuperação Judicial; e
- (ii) um preço contingente, calculado sobre o correspondente a 50% ("cinquenta por cento") do valor que vier a ser recuperado dos clientes do Grupo AgroGalaxy, cujo pagamento está subordinado à satisfação cumulativa e integral de determinadas condições previstas na Proposta Vinculante, em função da cobrança dos Créditos Existentes.

A Proposta Vinculante foi apresentada, em conjunto, pelos fundos Agro Fundo de Investimento em Direitos Creditórios– Responsabilidade Limitada e Carteira Futuro Fundo de Investimento Em Direitos Creditórios (em conjunto, "Proponentes").

A aquisição de tais créditos estará sujeita à verificação (ou dispensa, conforme o caso) das condições suspensivas previstas na Proposta Vinculante, incluindo a realização de um processo competitivo no âmbito da Recuperação Judicial.

1.1.1.3 Aprovação do Plano de Recuperação Judicial em AGC

Em 10 de abril de 2025, por meio de Fato Relevante, a Companhia comunicou que o PRJ da Companhia e de suas subsidiárias ("Plano") foi aprovado em Assembleia Geral de Credores realizada na presente data ("Assembleia").

O Plano foi submetido, em 29 de abril de 2025, à homologação perante o Juízo da 19ª Vara Cível e Ambiental da Comarca de Goiânia/GO, nos termos da Lei nº 11.101, de 9 de fevereiro de 2025.

O Plano que foi aprovado em AGC no dia 09 de abril de 2025, está resumido conforme tabela a seguir:

Classe	Percentual de aprovação (voto SIM)	Valor total votante (R\$)
Classe I – Trabalhistas	100% dos credores / 100% do valor	12.147
Classe III – Quirografários	97,23% dos credores / 82,43% do valor	3.848.576
Classe IV – ME/EPP	98,53% dos credores / 70,46% do valor	1.505

O plano contempla diferentes modalidades de pagamento para os créditos sujeitos à recuperação, conforme as classes definidas na Lei nº 11.101/2005, incluindo deságios, prazos de carência, parcelamentos, e a criação de categorias específicas de credores com condições diferenciadas de quitação.

1.1.1.4 Homologação do Plano de Recuperação Judicial

Em 30 de maio de 2025, foi proferida pela Dra. Alessandra Gontijo do Amaral, juíza de direito titular da 19ª Vara Cível e Ambiental da Comarca de Goiânia/GO, decisão homologando, com ressalvas, o PRJ da Companhia, no âmbito do processo nº 5887803-78.2024.8.09.0051.

AGROGALAXY PARTICIPAÇÕES S.A.

Notas Explicativas às Informações Contábeis Intermediárias de 30 de junho de 2025

(Valores expressos em milhares de Reais, exceto se indicado de outra forma)

O plano, aprovado em Assembleia Geral de Credores realizada em 09 de abril de 2025, foi homologado com controle de legalidade (ressalvas) referentes a algumas de suas cláusulas que previam a extensão dos efeitos da recuperação judicial a terceiros, que não a Companhia e suas subsidiárias ("Recuperandas") de modo a vedar:

- (i) Extensão de efeitos às obrigações de terceiros garantidores, acionistas, sócios e partes relacionadas, cuja ilegalidade foi reconhecida sem efeitos nas informações contábeis intermediárias individuais e consolidadas;
- (ii) Possibilidade de compensações financeiras por discricionariedade das Recuperandas, sem critérios claros, considerada inválida; e
- (iii) Cláusulas que implicam quitação ou isenção de responsabilidade para terceiros não envolvidos no processo judicial.

Com a homologação do plano, foi deferida a recuperação judicial da Companhia e suas subsidiárias, que será acompanhada pelo juízo da recuperação judicial pelo prazo de 2 (dois) anos, conforme disposto no art. 61 da Lei nº 11.101/2005. Caso haja descumprimento das obrigações assumidas no plano durante esse período, poderá ser determinada a conversão da recuperação judicial em falência.

Adicionalmente, destacamos os principais prazos estabelecidos no Plano de Recuperação Judicial:

- (i) Pagamento à vista da UPI Carteira de Recebíveis
 - Destinatário: Proponente vencedor do certame competitivo.
 - Prazo: Até 5 (cinco) dias úteis após a assinatura dos contratos de cessão.
 - Valor mínimo: R\$91.149.490,00 em moeda corrente nacional.
- (ii) Envio de termo de adesão às condições de pagamento:
 - Destinatário: Credores que manifestarem interesse em aderir a subclasses ou condições específicas do plano.
 - Prazo: 10 (dez) dias úteis contados da data de publicação da decisão de homologação do Plano.
- (iii) Suspensão ou desistência de ações judiciais (Credores Colaboradores):
 - Destinatário: Credores que optarem por aderir à condição de Credor Colaborador.
 - Prazo: 15 (quinze) dias corridos a contar da data da homologação do plano para protocolar pedido de suspensão ou desistência de ações judiciais, administrativas ou arbitrais.
- (iv) Levantamento de valores em caso de rateio suplementar
 - Destinatário: Credores com valores a receber.
 - Prazo: 60 (sessenta) dias após intimação para levantamento dos valores. Após esse prazo, os valores não levantados serão redistribuídos entre os demais credores.

AGROGALAXY PARTICIPAÇÕES S.A.

Notas Explicativas às Informações Contábeis Intermediárias de 30 de junho de 2025

(Valores expressos em milhares de Reais, exceto se indicado de outra forma)

Adicionalmente, a homologação do Plano de Recuperação implica, potencialmente, em:

- (i) Novação das dívidas sujeitas à recuperação judicial;
- (ii) Reclassificação de passivos conforme as condições aprovadas no plano (deságios, prazos, carências); e
- (iii) Reconhecimento de eventuais perdas ou reversões de provisões, conforme avaliação individualizada dos créditos.

Os efeitos mencionados serão avaliados pela Administração nos próximos períodos contábeis, considerando a evolução dos fatos e sua relevância para as demonstrações financeiras.

A Companhia entende que, com a homologação do PRJ e a adesão dos credores às condições nele estabelecidas, estão asseguradas as condições mínimas necessárias para a continuidade operacional da Companhia, em conformidade com o princípio da entidade em funcionamento, conforme previsto na Estrutura Conceitual para Elaboração e Divulgação de Relatório Contábil-Financeiro (CPC 00).

1.1.1.5 Publicação da homologação do Plano de Recuperação Judicial

O plano foi publicado no dia 29 de maio de 2025 e em 30 de maio de 2025, foi proferida no Diário Oficial do Estado de Goiás a decisão de homologação PRJ da Companhia.

Com a homologação e publicação, as condições previstas no Plano passam a produzir efeitos legais perante todos os credores sujeitos à recuperação judicial, conforme aprovado em AGC e nos termos da Lei nº 11.101/2005.

1.1.1.6 Efeitos contábeis da reestruturação do Plano de Recuperação Judicial

Após a aprovação do PRJ em AGC, realizada em 10 de abril de 2025, sua homologação judicial em 27 de maio de 2025 e sua publicação no dia 29 de maio de 2025, a Companhia realizou a remensuração dos passivos incluídos na lista de credores elaborada pela Administração Judicial Conjunta. Os efeitos dessas remensurações estão divulgados a seguir:

Natureza	Consolidado
Fornecedores	2.467.607
Empréstimos e financiamentos	1.066.481
Obrigação por cessão de crédito	629.058
Outros passivos	468.371
Saldo da relação de credores elaborada pela Administração Judicial Conjunta (nota 1.1.1.)	4.631.517
(-) Deságio pela reestruturação da dívida	(1.213.051)
(-) Ajuste a valor justo	(1.637.779)
	(2.850.830)
Saldo novado a valor justo	1.780.687

AGROGALAXY PARTICIPAÇÕES S.A. – Em Recuperação Judicial

Notas Explicativas às Informações Contábeis Intermediárias de 30 de junho de 2025

(Valores expressos em milhares de Reais, exceto se indicado de outra forma)

Os saldos por classe de credores mensurados a valor justo, incluindo as condições de pagamentos, estão apresentados a seguir:

Classe de credores	Deságio	Saldo	Carência	Prazo total de pagamento	Atualização	Observações
Classe I –						
Trabalhista até 150 SM ⁽¹⁾	Não há	8.698	Não há	Até R\$6.000 em 30 dias + saldo até R\$205.800 em 11 parcelas	Não há	Pagamento direto, sem atualização
Classe I –						
Trabalhista acima de 150 SM	85%	233	3 anos	13 anos	TR + 0,5% a.a.	26 parcelas semestrais
		<u>8.931</u>				
Classe III –						
Quirografários						
Condição A	Limitado à R\$15.000,00		30 dias	Até R\$15.000,00 em 30 dias. Excedente quitado	Não há	Pagamento fixo e irrealizável
Condição B	85%	66.399	3 anos	13 anos	TR + 0,5% a.a.	26 parcelas semestrais
		<u>66.399</u>				
Classe IV –						
Credores ME e EPP						
Condição C	Limitado à R\$10.000,00		Não há	Até R\$10.000,00 em 30 dias. Excedente quitado	Não há	Pagamento fixo e irrealizável
Condição D	Não há	5.273	2 anos	8 anos	IPCA	16 parcelas semestrais
		<u>5.273</u>				
Colaborador						
Fornecedor						
Condição E	Não há	571.155	2 anos	8 anos	IPCA	16 parcelas semestrais
Condição F	Não há	22.947	2 anos	Conforme série de debêntures	Conforme série de debêntures	2ª e 5ª Séries – parte convertível em ações (AGXY3)
Condição G	Não há	60.248	2 anos	10 anos	2,5% a.a.	Conversão PTAX 31/12/2024 (R\$6,1923) – créditos em USD
Condição H	Não há	25.100	2 anos	5 anos	IPCA	Credores com garantia real de terceiros
		<u>679.450</u>				

AGROGALAXY PARTICIPAÇÕES S.A. – Em Recuperação Judicial

Notas Explicativas às Informações Contábeis Intermediárias de 30 de junho de 2025

(Valores expressos em milhares de Reais, exceto se indicado de outra forma)

Colaborador Financeiro						
Condição I	Não há		3 anos	8 anos	IPCA	
Produtor Rural						
Condição J	Não há	73.643	8 meses	2,2 anos	IPCA	
Condição K	Não há	115.294	2 anos	3,5 anos	IPCA	
		<u>188.937</u>				
Financeiro com Fluxo de Grãos						
Condição L	Não há	399.595	3 anos	8 anos	IPCA	
Condição M	Não há	114.167	3 anos	10 anos	IPCA	
		<u>513.762</u>				
Titulares de CRAs						
Condição N	85%	10.255	3 anos	Conforme série de debêntures	Conforme série de debêntures	
Condição O	Não há	139.720	2 anos	Conforme série de debêntures	Conforme série de debêntures	
		<u>149.975</u>				
Shelf Space						
Condição P	Não há	130.175	12 meses	2 anos	Taxa fixa de 2,5% a.a.	
		<u>1.742.900</u>				

Salário-mínimo 2024.

AGROGALAXY PARTICIPAÇÕES S.A. – Em Recuperação Judicial

Notas Explicativas às Informações Contábeis Intermediárias de 30 de junho de 2025

(Valores expressos em milhares de Reais, exceto se indicado de outra forma)

A seguir são apresentados detalhes adicionais sobre a emissão das debêntures. Destacamos que as debêntures emitidas serão apenas para troca de dívidas (saldos de fornecedores, saldos de empréstimos e financiamentos e saldos de obrigações com cessão de crédito para debêntures) e não haverá entrada de novos recursos.

Série	Classe de credores	Natureza da Debênture	Atualização	Carência	Amortização	Conversão em ações
1ª Série	Condição N	Debênture de reestruturação associada a obrigações com cessão de crédito	TR + 0,5% a.a.	3 anos	13 anos (26 parcelas semestrais)	Não há conversão
2ª Série	Condição O	Debênture para operação de aquisição da UPI Carteira de Créditos	Conforme condições da operação	2 anos	Conforme série/UPI	Não há conversão
2ª Série	Condição F	Debênture comercial de reestruturação	IPCA	2 anos	8 anos (16 parcelas semestrais)	Parcial (opcional)
3ª Série	Condição M	Debênture financeira com remuneração IPCA	IPCA	3 anos	10 anos (20 parcelas semestrais)	Não há conversão
4ª Série	Condição L	Debênture mandatoriamente conversível em ações	IPCA	3 anos	8 anos (16 parcelas semestrais)	Sim (obrigatória)
5ª Série	Condição F	Debênture mandatoriamente conversível em ações	Sem juros (título conversível)	2 anos	Conversão até 48 meses	Sim (obrigatória)

AGROGALAXY PARTICIPAÇÕES S.A. – Em Recuperação Judicial

Notas Explicativas às Informações Contábeis Intermediárias de 30 de junho de 2025

(Valores expressos em milhares de Reais, exceto se indicado de outra forma)

Como resultado da aprovação e homologação do Plano de Recuperação Judicial, os efeitos de novação, assim como o reconhecimento dos ajustes a valor justo dos saldos de longo prazo, foram reconhecidos no período findo em 30 de junho de 2025, de acordo com o cronograma de pagamento aprovado.

A taxa de desconto utilizada para mensuração do valor justo dos passivos decorrentes da novação da dívida através do PRJ foi obtida por meio de consulta a fontes de mercado, considerando taxas de captação praticadas por empresas do mesmo segmento da Companhia. Ressaltamos que essa taxa representa uma estimativa preliminar, uma vez que a Companhia está em fase de desenvolvimento de uma metodologia para definição da taxa de desconto, que levará em consideração fatores como:

- (i) Incertezas nos fluxos de caixa futuros;
- (ii) Vencimentos e prazos por classe de credores;
- (iii) Classificação de risco da Companhia (*rating*); e
- (iv) Prêmios de risco específicos.

A Companhia está conduzindo estudos técnicos e análises de mercado para aprimorar a definição da taxa de desconto, com o objetivo de refletir de forma mais adequada os riscos e características dos passivos novados, no entanto não espera mudanças substanciais.

O deságio e o ajuste a valor presente estão reconhecidos nas rubricas de outros resultados operacionais (nota 25) e resultado financeiro (nota 26), nos montantes de R\$1.642.104 e R\$1.208.725, respectivamente.

Eventual deságio decorrente de decisões judiciais relacionadas à impugnação de créditos, referentes a processos de natureza cível vinculados ao processo de Recuperação Judicial da Companhia, poderá ser reconhecido futuramente.

Adicionalmente, no âmbito do Plano de Recuperação Judicial, a Companhia estruturou o pagamento de determinados créditos por meio da emissão de debêntures, conforme abaixo:

- (i) Credores Colaboradores Fornecedores: receberão debêntures em duas séries, sendo uma parte convertida em ações da Companhia e outra paga em parcelas semestrais corrigidas pelo IPCA.
- (ii) Credores Financeiros com Fluxo de Grãos: Os créditos foram divididos em séries com opcionalidade ou obrigatoriedade de conversão em ações, além de opção de pagamento parcelado.
- (iii) Credores Titulares de CRAs: Terão seus créditos pagos por meio de debêntures, com possibilidade de participação em operação de aquisição de ativos (UPI Carteira de Créditos).

Essas operações visam reestruturar o passivo da Companhia, com impacto positivo esperado no patrimônio líquido por meio da conversão de dívida em capital.

AGROGALAXY PARTICIPAÇÕES S.A. – Em Recuperação Judicial

Notas Explicativas às Informações Contábeis Intermediárias de 30 de junho de 2025

(Valores expressos em milhares de Reais, exceto se indicado de outra forma)

1.2 Reestruturação estratégica e operacional e equacionamento da situação econômico-financeira

Em 30 de junho de 2025, a Companhia apresentou capital circulante líquido negativo (“CCL negativo”) de R\$76.576 na controladora e capital circulante líquido positivo (“CCL positivo”) R\$896.144 no consolidado, lucro no período de R\$2.264.082 na controladora e no consolidado, prejuízo acumulado de R\$415.333 na controladora e no consolidado e patrimônio líquido de R\$453.747 na controladora e no consolidado.

A Companhia informa que, diante das adversidades enfrentadas pelo agronegócio brasileiro, implementou um processo de reestruturação estratégica e operacional visando garantir a sustentabilidade de suas operações.

Como parte desse processo, a Companhia reduziu o número de lojas, silos e pontos comerciais, passando a atuar com 66 unidades estrategicamente localizadas nas regiões Sul, Sudeste, Cerrado Oeste e Cerrado Leste, que apresentam maior potencial de geração de caixa e menor risco de inadimplência. Além disso, houve uma otimização do portfólio de produtos e serviços, ajustando o mix de vendas para atender melhor às demandas do mercado e fortalecer a competitividade e a rentabilidade.

A reestruturação incluiu, ainda, a redução do quadro de colaboradores diretamente ligados a essas unidades e também ao suporte administrativo. O atendimento aos clientes das localidades impactadas foi direcionado às unidades mais próximas, garantindo a continuidade do atendimento com o mesmo padrão de qualidade.

Essas ações têm como foco a otimização de custos, despesas e sinergias operacionais, com o objetivo de gerar receitas suficientes para honrar compromissos com clientes, fornecedores, parceiros, credores, e os 681 colaboradores que permanecem na nova estrutura. O processo foi conduzido com transparência e respeito, garantindo todos os direitos trabalhistas dos colaboradores envolvidos, com o propósito de adequar as despesas e as estruturas da Companhia ao momento econômico-financeiro e a condução do plano de Recuperação Judicial homologado.

A Administração entende que a nova estrutura financeira, viabilizada pelo Plano de Recuperação Judicial, aliada às medidas de reestruturação estratégica e operacional já implementadas, estabelecem uma base sólida para a retomada da estabilidade econômico-financeira e para a execução eficaz do referido Plano.

Esse novo cenário contempla:

- (i) Redução e racionalização da estrutura operacional, com foco em unidades localizadas em regiões com maior potencial de geração de caixa, otimizando a alocação de recursos e fortalecendo a eficiência comercial;
- (ii) Ajuste do portfólio de produtos e serviços, alinhado às demandas do mercado e às condições climáticas e econômicas atuais, com foco em margens sustentáveis e maior competitividade;
- (iii) Readequação da estrutura de capital, com renegociação de passivos e priorização de compromissos com credores estratégicos, fornecedores e parceiros comerciais;

AGROGALAXY PARTICIPAÇÕES S.A. – Em Recuperação Judicial

Notas Explicativas às Informações Contábeis Intermediárias de 30 de junho de 2025

(Valores expressos em milhares de Reais, exceto se indicado de outra forma)

-
- (iv) Preservação da capacidade produtiva e comercial, por meio da manutenção de ativos essenciais e da continuidade do atendimento aos clientes com padrão de qualidade; e
 - (v) Fortalecimento da liquidez operacional, com medidas voltadas à geração de caixa e ao equilíbrio do capital de giro.

AGROGALAXY PARTICIPAÇÕES S.A. – Em Recuperação Judicial

Notas Explicativas às Informações Contábeis Intermediárias de 30 de junho de 2025

(Valores expressos em milhares de Reais, exceto se indicado de outra forma)

1.3 Participações societárias

A Companhia detém participações societárias em entidades legais, as quais são consolidadas integralmente e avaliadas pelo método da equivalência patrimonial:

Denominação	Atividade principal	Localização	Tipo de participação	% de participação	
				30/06/2025	31/12/2024
Agrocat Distribuidora de Insumos Agrícolas Ltda. ("Agrocat") – Em Recuperação Judicial	Comércio de insumos agrícolas e produtos agropecuários.	Tangará da Serra (MS)	Direta	100,00%	100,00%
Agro Control Participações Ltda. ("Agro Control") – Em Recuperação Judicial	Holding	Londrina (PR)	Direta	100,00%	100,00%
Agrototal Holding Ltda. ("Agrototal") – Em Recuperação Judicial	Holding	Londrina (PR)	Indireta	100,00%	100,00%
Agro 100 Comércio de Produtos Agrícolas Ltda. ("Agro100") – Em Recuperação Judicial ⁽¹⁾	Comércio de insumos agrícolas e produtos agropecuários.	Londrina (PR)	Indireta	100,00%	100,00%
Campeã Agronegócio S.A. ("Campeã") – Em Recuperação Judicial	Produção e comercialização de soja.	Água Fria de Goiás (GO)	Indireta	22,30%	22,30%
Agro Ferrari Produtos Agrícolas Ltda. ("Agro Ferrari") – Em Recuperação Judicial	Comércio de insumos agrícolas e produtos agropecuários.	Ponta Grossa (PR)	Indireta	100,00%	100,00%
AgroGalaxy Franchise Ltda. ("Franchise") – Em Recuperação Judicial	Gerenciamento de franquias e rede de negócios em serviços do agronegócio.	Londrina (PR)	Direta	100,00%	100,00%
Boa Vista Comércio de Produtos Agropecuários Ltda. ("Boa Vista") – Em Recuperação Judicial	Comércio de insumos agrícolas e produtos agropecuários.	Maracaju (MS)	Direta	100,00%	100,00%
Ferrari Zagatto Comércio de Insumos Ltda. ^{(2)/(3)} ("Ferrari Zagatto") – Em Recuperação Judicial	Comércio de insumos agrícolas e produtos agropecuários.	Maringá (PR)	Direta	100,00%	100,00%
Grão de Ouro Agronegócios Ltda. ("Grão de Ouro") – Em Recuperação Judicial	Comércio de insumos agrícolas e produtos agropecuários.	Passos (MG)	Direta	100,00%	100,00%
Grão de Ouro Comércio de Insumos Agrícolas Ltda. – Em Recuperação Judicial	Comércio de insumos agrícolas e produtos agropecuários.	Alfenas (MG)	Indireta	100,00%	100,00%
Rural Brasil Ltda. ("Rural Brasil") – em recuperação judicial	Comércio de insumos agrícolas e produtos agropecuários.	Jataí (GO)	Direta	100,00%	100,00%
Campeã Agronegócio S.A. ("Campeã") – Em Recuperação Judicial	Produção e comercialização de soja.	Água Fria de Goiás (GO)	Indireta	77,70%	77,70%

1) Em 08 de janeiro de 2025, alterada a denominação de BUSSADORI, GARCIA & CIA LTDA. – Em Recuperação Judicial, para AGRO 100 COMÉRCIO DE PRODUTOS AGRÍCOLAS LTDA. – Em Recuperação Judicial

2) Em 14 de março de 2025, foi realizada a transformação da entidade de sociedade anônima de capital fechado para sociedade limitada.

3) A alteração da participação societária ocorreu em função da aquisição de participação adicional (nota 1.5.2).

AGROGALAXY PARTICIPAÇÕES S.A. – Em Recuperação Judicial

Notas Explicativas às Informações Contábeis Intermediárias de 30 de junho de 2025

(Valores expressos em milhares de Reais, exceto se indicado de outra forma)

1.4 Sazonalidade

Durante o curso normal de seus negócios, o segmento de insumos da Companhia apresenta sazonalidade, especialmente, em razão dos ciclos da lavoura que dependem de condições climáticas específicas. Os efeitos positivos da sazonalidade relacionadas ao faturamento, podem ser observados a partir do terceiro e quarto trimestre de cada ano.

Entretanto, em decorrência dos efeitos do Pedido de Recuperação Judicial, conforme divulgado na nota 1.1.1, a Companhia enfrenta uma redução em sua receita, uma vez que não está conduzindo suas operações comerciais de compra e venda em condições normais de negócio. Essa redução não está relacionada à sazonalidade do segmento, que permanece inalterada.

1.5 Principais eventos ocorridos no período

1.5.1 Cessão da carteira de crédito

Em 21 de janeiro de 2025, por meio de Fato Relevante, a Companhia comunicou que celebrou um memorando de entendimentos para a potencial venda de um portfólio de créditos vencidos e não judicializados, decorrentes da revenda de insumos agrícolas aos seus clientes, envolvendo um montante de aproximadamente R\$760.000, cujo preço ainda está sujeito à confirmação por diligência (“Carteira de Créditos”).

A cessão da Carteira de Créditos foi avaliada e sujeita ao cumprimento de condições precedentes usuais para transações dessa natureza, incluindo, mas não se limitando, a realização de auditoria jurídica, autorização judicial e anuência de terceiros, sendo certo que a operação respeitará todos os procedimentos previstos na Lei nº 11.101/05.

A transação foi concluída em 30 de junho de 2025 e os efeitos foram reconhecidos na nota 25.

1.5.2 Conclusão da aquisição da totalidade das ações da Ferrari Zagatto

Conforme previsto no acordo de acionistas assinado em 2021, os antigos acionistas não controladores exerceram, em julho de 2024, a opção do direito de venda da parcela remanescente de 20% do capital social da Ferrari Zagatto, após o não exercício da opção de compra pelo AgroGalaxy. Com a formalização do exercício da opção de venda pelos acionistas não controladores, a Companhia iniciou a tratativa de negociação dos valores com os mesmos, tendo concluído tal negociação em 20 de fevereiro de 2025.

Nos termos do referido acordo, a Companhia deveria ter reconhecido, em anos anteriores, quando da aquisição do controle da Ferrari Zagatto, um passivo financeiro decorrente da obrigação assumida, pela Companhia, para a compra dessa parcela remanescente. Assim, a Companhia está reapresentando os saldos de 31 de dezembro de 2024, apresentados para fins comparativos informações contábeis intermediárias de 31 de março de 2025, conforme detalhado na nota 1.12.

AGROGALAXY PARTICIPAÇÕES S.A.

Notas Explicativas às Informações Contábeis Intermediárias de 30 de junho de 2025

(Valores expressos em milhares de Reais, exceto se indicado de outra forma)

O valor do passivo financeiro, calculado pela Companhia da Companhia conforme os critérios estabelecidos no acordo de 2021, é de R\$63.100 em 31 de dezembro de 2023 (período mais antigo apresentado na demonstração das mutações do patrimônio líquido), e R\$64.488 em 31 de dezembro de 2024. Posteriormente, durante as negociações que foram finalizadas em fevereiro de 2025, as partes acordaram uma redução de R\$10.000 no valor do passivo, além da compensação de contas a receber em aberto da Companhia perante os acionistas não controladores no valor de R\$8.816. Dessa forma, o valor final de desembolso pela Companhia para a compra da participação detida pelos não controladores será de R\$45.672.

Anteriormente, a obrigação com os acionistas não controladores havia sido incluída, em setembro de 2024, na lista de credores do Pedido de Recuperação Judicial (nota 1.1.1), no valor de R\$23.649, classificado como "Ilíquido". Em 08 de março de 2025, os antigos acionistas não controladores e a Companhia, ingressaram conjuntamente com uma impugnação, junto a 19ª Vara Cível e Ambiental da Comarca de Goiânia/GO, requerendo a majoração do valor da transação para R\$45.672, a ser pago conforme as regras do PRJ da AgroGalaxy, no qual os acionistas não controladores foram enquadrados como Classe III, de Credores Quirografários.

1.5.3 Exercício da 2ª opção de compra – Agrocatt

Em 26 de abril de 2025, a Companhia concluiu a aquisição da participação societária remanescente correspondente a 10% do capital social da Agrocatt, por meio do exercício da 2ª opção de compra prevista no Acordo de Sócios anteriormente firmado entre as partes.

Com a conclusão da transação, a Companhia passou a deter 100% do capital social da investida, ante os 90% anteriormente detidos. O valor total envolvido na operação foi de R\$12.549, quitado por meio de compensação de créditos mantidos pela Companhia e suas controladas contra os acionistas originais, entrega de produtos e pagamento em numerário. A parcela de R\$2.000 foi paga em 28 de abril de 2025. Adicionalmente, foram reconhecidos efeitos indenizatórios decorrentes de garantias e obrigações pactuadas entre as partes, limitados ao montante de R\$22.435, dos quais R\$10.539 foram reconhecidos como devidos na data da operação.

Para o registro dessa operação, foram considerados os aspectos contábeis contidos no CPC 15/IFRS 3 – Combinação de Negócios que não fornece orientação específica sobre o registro das opções. Desse modo, a Companhia considerou o CPC 36 (R3)/IFRS 10 – Demonstrações Consolidadas, CPC 39/IAS 32 – Instrumentos Financeiros: Apresentação e CPC 38/IAS 39 – Instrumentos Financeiros: Reconhecimento e Mensuração e concluindo que os riscos e benefícios da participação integral na Agrocatt foram transferidos à Companhia desde 10 de janeiro de 2022. Assim, a AgroGalaxy já vinha reconhecendo economicamente o controle total da investida desde essa data, com os ajustes contábeis de consolidação aplicáveis.

1.5.4 Aprovação para absorção da reserva de capital

Em 23 de maio de 2025, por deliberação da Assembleia Geral Extraordinária, foi aprovada a absorção dos prejuízos acumulados em 31 de dezembro de 2024, no montante de R\$490.944, mediante a utilização integral da reserva de capital. Essa deliberação foi refletida nos saldos apresentados nas informações contábeis intermediárias individuais e consolidadas encerradas em 30 de junho de 2025.

AGROGALAXY PARTICIPAÇÕES S.A.

Notas Explicativas às Informações Contábeis Intermediárias de 30 de junho de 2025

(Valores expressos em milhares de Reais, exceto se indicado de outra forma)

1.6 Reapresentação das cifras comparativas

1.6.1 Compra da parcela remanescente das ações da Ferrari Zagatto

Conforme mencionado na nota 1.5.2, a Companhia identificou a necessidade de ajustes relacionados a exercícios anteriores, decorrentes do não reconhecimento do passivo financeiro oriundo da obrigação assumida pela Companhia, para a compra da parcela remanescente das ações da controlada, bem como dos efeitos contábeis referentes ao exercício da opção de venda da participação de 20% detida pelos acionistas não controladores da Ferrari Zagatto, ocorrido em julho de 2024.

Os efeitos desses ajustes foram refletidos na reapresentação das demonstrações financeiras referentes ao exercício findo em 31 de dezembro de 2024, conforme demonstrado a seguir:

	Controladora			Consolidado		
	31/12/2024 Original	Ajuste	31/12/2024 Reapresentado	31/12/2024 Original	Ajuste	31/12/2024 Reapresentado
ATIVO						
Circulante	33.941		33.941	1.811.716		1.811.716
Não Circulante						
Realizável a longo prazo	373.191		373.191	623.696		623.696
Investimentos (i)	258.053	(598)	257.455	3.346		3.346
Demais rubricas do ativo não circulantes	2.850		2.850	1.200.003		1.200.003
Total do ativo não circulante	634.094	(598)	633.496	1.827.045		1.827.045
TOTAL DO ATIVO	668.035	(598)	667.437	3.638.761		3.638.761
PASSIVO						
Circulante	710.372		710.372	5.209.502		5.209.502
Não Circulante						
Demais rubricas do passivo não circulante	1.676.527		1.676.527	130.400		130.400
Outros passivos (i)	26.177	64.488	90.665	44.498	64.488	108.986
Total do passivo não circulante	1.702.704	64.488	1.767.192	174.898	64.488	239.386
TOTAL DO PASSIVO	2.413.076	64.488	2.477.564	5.384.400	64.488	5.448.888
Patrimônio líquido (passivo a descoberto)						
Demais rubricas do patrimônio líquido	1.408.539		1.408.539	1.408.539		1.408.539
Ajustes de avaliação patrimonial	(2.715)		(2.715)	(2.715)		(2.715)
Transações entre acionistas (i)		(45.592)	(45.592)		(45.592)	(45.592)
Prejuízos acumulados (ii)	(3.150.865)	(19.494)	(3.170.359)	(3.150.865)	(19.494)	(3.170.359)
Total do patrimônio líquido / (passivo a descoberto)	(1.745.041)	(65.086)	(1.810.127)	(1.745.041)	(65.086)	(1.810.127)
Participação de acionistas não controladores				(598)	(598)	
Total do patrimônio líquido / (passivo a descoberto)	(1.745.041)	(65.086)	(1.810.127)	(1.745.639)	(64.488)	(1.810.127)
TOTAL DO PASSIVO E PATRIMÔNIO LÍQUIDO	668.035	(598)	667.437	3.638.761	598	3.638.761

AGROGALAXY PARTICIPAÇÕES S.A.

Notas Explicativas às Informações Contábeis Intermediárias de 30 de junho de 2025

(Valores expressos em milhares de Reais, exceto se indicado de outra forma)

- (i) Registro da obrigação para compra da participação detida pelos acionistas não controladores da Ferrari Zagatto, no montante de R\$64.488, sendo R\$18.896 referentes ao valor contábil da participação dos não controladores na data do exercício da opção, e R\$45.592 referente a diferença em relação ao valor da contrapartida a pagar (transação de capital entre acionistas reconhecida no patrimônio líquido).
- (ii) Reclassificação do resultado negativo do período de julho a dezembro de 2024, entre acionistas controlador e não controlador, no montante de R\$19.494, considerando o aumento da participação societária na controlada Ferrari Zagatto a partir da data de exercício da opção, ocorrida em julho de 2024.

Não estão sendo reapresentadas as demonstrações do resultado, do resultado abrangente, dos fluxos de caixa e do valor adicionado, para o período findo em 30 de junho de 2024, pois neste período não existem impactos materiais das transações acima mencionadas.

2. BASE DE PREPARAÇÃO E APRESENTAÇÃO DAS INFORMAÇÕES CONTÁBEIS INTERMEDIÁRIAS

As informações contábeis intermediárias individuais e consolidadas da Companhia para o período findo em 30 de junho de 2025, contidas no Formulário de Informações Trimestrais ("ITR"), foram preparadas e estão sendo apresentadas conforme CPC 21 (R1) – Demonstração Intermediária e IAS 34 - *Interim Financial Reporting*, que compreendem as normas emitidas pela Comissão de Valores Mobiliários ("CVM") e os pronunciamentos, interpretações e orientações emitidos pelo Comitê de Pronunciamentos Contábeis ("CPC") e em conformidade com as normas internacionais de relatório financeiro (*International Financial Reporting Standards – IFRS*) emitidas pelo *International Accounting Standards Board* ("IASB") (atualmente denominadas pela Fundação IFRS como "normas contábeis IFRS" (*IFRS® Accounting Standards*)), incluindo as interpretações emitidas pelo *IFRS Interpretations Committee* ("IFRIC® *Interpretations*") ou pelo seu órgão antecessor, *Standing Interpretations Committee* ("SIC® *Interpretations*") e evidenciam todas as informações relevantes próprias das informações contábeis intermediárias, e somente elas, as quais estão consistentes com as utilizadas pela Companhia em sua gestão.

As informações contábeis intermediárias individuais e consolidadas da Companhia estão expressas em milhares de Reais ("R\$" ou "Real") e as divulgações de montantes em outras moedas, quando necessário, também foram efetuadas em milhares, exceto se expresso de outra forma.

AGROGALAXY PARTICIPAÇÕES S.A.

Notas Explicativas às Informações Contábeis Intermediárias de 30 de junho de 2025

(Valores expressos em milhares de Reais, exceto se indicado de outra forma)

A preparação de informações contábeis intermediárias individuais e consolidadas requer que a Companhia faça julgamentos, use estimativas e adote premissas na aplicação das políticas contábeis relevantes, que afetem os valores apresentados de receitas, despesas, ativos e passivos, incluindo passivos contingentes. Contudo, as incertezas relevantes relativas a esses julgamentos, estimativas e premissas poderiam levar a resultados que requeiram ajustes significativos ao valor contábil de certos ativos e passivos apresentados na presente informações contábeis intermediárias individuais e consolidadas. A Companhia revisa seus julgamentos, estimativas e premissas continuamente, conforme divulgado na nota 3.2.33 das demonstrações financeiras do exercício findo em 31 de dezembro de 2024 e para os quais declara que não foram observadas mudanças para o período findo em 30 de junho de 2025, exceto pela alteração nas premissas de mensuração dos passivos com fornecedores e empréstimos e financiamentos, pois devido a homologação do PRJ, foram mensurados a valor justo e descontados com base em taxas de mercado, considerando os novos valores devidos, prazos e condições de pagamento estabelecidos pelos credores.

As informações contábeis intermediárias individuais e consolidadas foram preparadas com base no custo histórico, com exceção dos seguintes itens materiais reconhecidos nos balanços patrimoniais:

- (i) instrumentos financeiros derivativos e não derivativos mensurados pelo valor justo;
- (ii) combinação de negócios;
- (iii) estoques de *commodities* agrícolas;
- (iv) contas a pagar pela compra de *commodities* agrícolas a fixar;
- (v) saldos novados de fornecedores e empréstimos e financiamentos;
- (vi) ativos não financeiros atrelados ao preço de mercado das *commodities* agrícolas, decorrente das contas a receber originadas em operações de *barter*;
- (vii) operações de futuros firmados com instituições financeiras; e
- (viii) pagamentos baseados em ações pelo valor justo.

As informações de políticas contábeis materiais aplicadas na preparação das informações contábeis intermediárias individuais e consolidadas estão divulgadas na nota 3.

A apresentação da Demonstração do Valor Adicionado ("DVA") é requerida pela legislação societária brasileira e pelas práticas adotadas no Brasil aplicáveis a companhias abertas. As IFRS não requerem a apresentação dessa demonstração, sendo considerada como informação suplementar, sem prejuízo do conjunto das informações contábeis intermediárias individuais e consolidadas.

As informações contábeis intermediárias individuais e consolidadas foram elaboradas com base na premissa da continuidade operacional. Nesse período, a Companhia realizou a remensuração dos passivos incluídos na lista de credores elaborada pela Administração Judicial Conjunta, com os efeitos divulgados na nota 1.11.

AGROGALAXY PARTICIPAÇÕES S.A.

Notas Explicativas às Informações Contábeis Intermediárias de 30 de junho de 2025

(Valores expressos em milhares de Reais, exceto se indicado de outra forma)

Apesar disso, ainda existem incertezas relevantes quanto a realização de ativos e à liquidação de passivos no curso normal dos negócios. Nesse sentido, a Companhia entendeu não ser apropriada nesse momento, a realização do teste para redução ao valor recuperável (*impairment*) dos tributos a recuperar relativo ao imposto de renda e contribuição social sobre o lucro líquido (nota 9), do ativo imobilizado (nota 11), dos investimentos (nota 10), do ativo intangível, incluindo os ágios por expectativa de rentabilidade futura (*goodwill*) (nota 12), do direito de uso (nota 13) e de outros ativos.

3. INFORMAÇÕES DE POLÍTICAS CONTÁBEIS MATERIAIS

As informações contábeis intermediárias individuais e consolidadas foram elaboradas utilizando informações do Agrogalaxy e de suas controladas na mesma data-base, bem como, políticas contábeis materiais e práticas contábeis consistentes, que foram aplicadas de maneira uniforme em todas as empresas consolidadas, consistentes com aquelas utilizadas na controladora.

Estas informações trimestrais devem ser lidas em conjunto com as demonstrações financeiras da Companhia do exercício findo 31 de dezembro de 2024, uma vez que seu objetivo é prover uma atualização das atividades, eventos e circunstâncias significativas em relação àquelas demonstrações financeiras. Portanto, elas focam em novas atividades, eventos e circunstâncias e não duplicam informações previamente divulgadas, exceto quando a Companhia julga relevante a manutenção de uma determinada informação.

4. CAIXA E EQUIVALENTES DE CAIXA

	Taxa média % a.a.	Consolidado	
		30/06/2025	31/12/2024
Caixa			7.006
Bancos		61.995	44.520
Equivalentes de caixa ⁽¹⁾	1,00% a 100,00% do CDI – 2025 (1,00% a 100,00% do CDI – 2024)	77.430	423.956
		139.425	475.482

1) Inclui, substancialmente, aplicações compromissadas e Certificado de Depósito Bancário ("CDB") mantidos em instituições financeiras considerados de primeira linha.

Na controladora, o saldo de bancos em 30 de junho de 2025 é R\$864, mantidos em instituições financeiras considerados de primeira linha (R\$22.377, substancialmente, representado, por aplicações em CDB com taxa de 100,00% do CDI, em 31 de dezembro de 2024).

Os riscos de crédito e liquidez associados a caixa e equivalentes de caixa são monitorados pela Diretoria e estão divulgados na nota 22.3.

AGROGALAXY PARTICIPAÇÕES S.A.

Notas Explicativas às Informações Contábeis Intermediárias de 30 de junho de 2025

(Valores expressos em milhares de Reais, exceto se indicado de outra forma)

5. ATIVOS FINANCEIROS

	Taxa média % a.a.	Consolidado	
		30/06/2025	31/12/2024
Aplicações em títulos de renda fixa ⁽¹⁾	100,00% do CDI – 2025 (100,00% do CDI – 2024)	77.927	74.682
Aplicações financeiras ⁽²⁾	100,00% do CDI – 2025 (99,00% a 103,90% do CDI – 2024)	82.259	101.238
		160.186	175.920
Circulante		10.340	60
Não circulante		149.846	175.860

- 1) São adquiridas em conexão com determinadas operações de securitização, incluindo emissões de CRAs (nota 16) e cotas subordinadas do Fundo de Investimento em Direitos Creditórios - Fundo de Investimento nas Cadeias Produtivas Agroindustriais ("FIDC FIAGRO"). Em 30 de junho de 2025, a absorção das primeiras perdas apuradas na carteira de recebíveis cedidos, vinculadas às cotas subordinadas, cotas mezanino e cotas centralizadoras, está limitada entre 1,12% e 20,64% do valor das respectivas emissões (1,22% a 20,05% em 31 de dezembro de 2024).

Adicionalmente, a Companhia não incorreu, nem espera incorrer, em perdas relacionadas a não liquidez da carteira de recebíveis cedidos. As operações de securitização remanescentes não exigem a substituição dos recebíveis, uma vez que a obrigação da Companhia está limitada à justificativa da realização das vendas dos ativos ou referem-se a operações estruturadas sem direito de regresso.

- 2) O saldo é substancialmente representado por notas comerciais, adquiridas em conexão com o FIDC FIAGRO. A variação observada decorre, substancialmente, da constituição da provisão para perda por *impairment* das notas comerciais (nota 26), cujo desempenho foi afetado pelas oscilações nas cotas do FIDC FIAGRO.

Em 30 de junho de 2025, na controladora, o saldo de ativos financeiros é de R\$147.346, substancialmente representado por cotas subordinadas e notas comerciais, com taxa de 100,00% do CDI (R\$172.452, substancialmente representado por cotas subordinadas e notas comerciais, com taxa de 100,00% do CDI, em 31 de dezembro de 2024).

6. CONTAS A RECEBER DE CLIENTES

6.1 Composição dos saldos

	Consolidado	
	30/06/2025	31/12/2024
Contas a receber	1.109.682	1.506.721
Cessão de créditos	872.783	878.167
Transações de <i>barter</i> ⁽¹⁾	65.966	18.258
(-) PECLD	(1.137.705)	(1.159.410)
	910.726	1.243.736
Circulante	892.467	988.142
Não circulante	18.259	255.594

- 1) Compreende operações realizadas com clientes, nas quais a Companhia comercializa insumos mediante o compromisso de recebimento futuro de *commodities* agrícolas em substituição do pagamento em caixa. Essas operações são formalizadas por meio de contratos a termo e são classificadas como instrumentos financeiros, reconhecidos inicialmente a valor justo com base nas condições de mercado das *commodities* negociadas. Posteriormente, esses instrumentos são remensurados a cada data de fechamento de balanço, refletindo variações no valor de mercado dos produtos a receber.

AGROGALAXY PARTICIPAÇÕES S.A.

Notas Explicativas às Informações Contábeis Intermediárias de 30 de junho de 2025

(Valores expressos em milhares de Reais, exceto se indicado de outra forma)

A Companhia realiza cessões de crédito atreladas a operações de empréstimos, financiamentos e securitização e emissão de CRAs, nas quais não há transferência substancial à contraparte de todos os riscos e benefícios associados aos ativos cedidos. Dessa forma, tais ativos não são desreconhecidos do saldo de contas a receber de clientes. Como consequência, o passivo correspondente a essas operações, está registrado nas rubricas de empréstimos e financiamentos e de obrigações por cessão de crédito (notas 15 e 16).

A Companhia também realiza cessões de crédito com a transferência substancial dos riscos e benefícios, cujo controle do ativo é transferido à contraparte. Nesses casos, os títulos são desreconhecidos do saldo de contas a receber de clientes. O impacto dessas cessões de crédito sobre o saldo de contas a receber de clientes em 30 de junho de 2025 foi de R\$292.715 (R\$970.860 em 31 de dezembro de 2024) e está, substancialmente, vinculado as operações do FIDC FIAGRO.

As contas a receber de clientes oriundas de vendas a prazo estão sujeitas ao ajuste a valor presente, mensurado com base no prazo de cada operação e utilizando uma taxa de juros mensal média de 1,20% (1,20% em 31 de dezembro de 2024).

6.2 Análise dos vencimentos

	Consolidado	
	30/06/2025	31/12/2024
Valores a vencer	154.534	719.269
Valores vencidos		
1 a 60 dias	107.304	72.118
61 a 180 dias	382.485	401.661
181 a 360 dias	349.487	733.414
361 e 720 dias	797.969	211.356
Acima de 720 dias	256.652	265.328
(-) PECLD	(1.137.705)	(1.159.410)
	756.192	524.467
	910.726	1.243.736

Na avaliação da Companhia, e em conexão ao mencionado na nota 22.2.1, as Perdas estimadas com Crédito de Liquidação duvidosa ("PECLD") foram mensuradas considerando os critérios da matriz de provisões por faixa de vencimento da carteira de clientes, incluindo condições existentes de mercado e estimativas futuras ao final de cada período.

6.3 Movimentação da PECLD

	Consolidado	
	30/06/2025	31/12/2024
No início do período/exercício	(1.159.410)	(236.175)
(Adição)/reversão, líquida	21.705	(923.235)
No final do período/exercício	(1.137.705)	(1.159.410)

AGROGALAXY PARTICIPAÇÕES S.A.

Notas Explicativas às Informações Contábeis Intermediárias de 30 de junho de 2025

(Valores expressos em milhares de Reais, exceto se indicado de outra forma)

6.4 Garantias

Em 30 de junho de 2025, do montante total de contas a receber de clientes, a Companhia mantém garantias vinculadas a hipotecas, CPRs e maquinários, no montante de R\$27.089 (R\$184.660 em 31 de dezembro de 2024).

6.5 Informações sobre os principais clientes

Em 30 de junho de 2025, a Companhia apresentou receita líquida de R\$99.887 proveniente de um único cliente do segmento de grãos, o que representa mais de 10% da sua receita líquida total no período (31 de dezembro de 2024, não havia clientes, individualmente ou considerados como grupo sob controle comum, que representassem 10% ou mais da receita líquida total da Companhia).

7. ESTOQUES

7.1 Composição dos saldos

	30/06/2025	Consolidado 31/12/2024
Defensivos	56.483	123.860
Sementes	50.658	325
Fertilizantes	4.054	4.704
Especialidades ⁽¹⁾	86.781	117.357
Grãos (nota 7.3)	20.586	34.697
Valor justo – Grãos (nota 7.3)	2.456	10.779
Outros ⁽²⁾	7.197	10.425
(-) Provisão para perdas estimadas nos estoques	(43.793)	(78.329)
	<u>184.422</u>	<u>223.818</u>

1) Compreendem foliares, adubos biológicos e inoculantes.

2) Compreende, principalmente, embalagens, produtos em trânsito, lenha, almoxarifado e itens diversos relacionados ao consumo agrícola.

Em 30 de junho de 2025, o custo dos produtos, mercadorias e serviços vendidos reconhecido no resultado foi de R\$590.770 (R\$2.555.728 em 30 de junho de 2024).

O montante do estoque de grãos oferecidos em garantia está divulgado na nota 15.5.

AGROGALAXY PARTICIPAÇÕES S.A.

Notas Explicativas às Informações Contábeis Intermediárias de 30 de junho de 2025

(Valores expressos em milhares de Reais, exceto se indicado de outra forma)

7.2 Movimentação da provisão (reversão) de perdas estimadas

As movimentações foram reconhecidas em contrapartida a rubrica de custo dos produtos e mercadorias e vendidos, estão divulgadas a seguir:

	Consolidado	
	30/06/2025	31/12/2024
No início do período/exercício	(78.329)	(29.618)
Adição	(841)	(50.231)
Baixa / reversão ⁽²⁾	35.377	1.520
No final do período/exercício	(43.793)	(78.329)

- 1) Refere-se, substancialmente a reversão de provisão para (i) redução de preços no montante de R\$5.011 (ii) produtos vencidos que foram efetivamente baixados e descartados no montante de R\$11.081 e (iii) produtos anteriormente sem expectativa de venda, mas que foram efetivamente vendidos no montante de R\$19.284 (R\$1.520 refere-se, substancialmente, reversão de provisão para produtos que estavam ajustados ao valor realizável líquido em 31 de dezembro de 2024).

7.3 Mensuração dos estoques de grãos

A mensuração dos estoques de grãos a valor justo foi realizada com base em preços de mercado observáveis (cotações de bolsas agrícolas) vigentes na data-base dessas informações trimestrais, obtidas na Bolsa de Mercadorias e Futuros ("BM&F") e *Chicago Board Of Trade* ("CBOT"). Essa mensuração está classificada como nível 2 (nota 22.5) da hierarquia do CPC 46/IFRS 13.

	30/06/2025			Consolidado		
				31/12/2024		
	Valor	Saca ⁽¹⁾	Valor R\$/Saca ⁽²⁾	Valor	Saca ⁽¹⁾	Valor R\$/Saca ⁽²⁾
Soja	19.930	161	123,79	21.322	187	114,02
Milho	3.112	50	62,24	24.092	354	68,06
Trigo				30	0,4	83,64
Café				32	0,04	875,11
	<u>23.042</u>	<u>211</u>		<u>45.476</u>	<u>541</u>	

- 1) As quantidades estão expressas em milhares de sacas de 60 kg.

- 2) Valores expressos em Reais por saca.

Os riscos de exposição relacionados às flutuações de preços das *commodities* agrícolas estão divulgados na nota 22.1.2.3.

AGROGALAXY PARTICIPAÇÕES S.A.

Notas Explicativas às Informações Contábeis Intermediárias de 30 de junho de 2025

(Valores expressos em milhares de Reais, exceto se indicado de outra forma)

8. TRIBUTOS A RECUPERAR

8.1 Composição dos saldos

	Consolidado	
	30/06/2025	31/12/2024
ICMS a recuperar ⁽¹⁾	19.874	63.444
PIS/COFINS a recuperar ⁽²⁾	56.338	94.466
Outros	953	1.295
	77.165	159.205
Circulante	24.795	97.689
Não circulante	52.370	61.516

1) Refere-se, substancialmente, a créditos de aquisições interestaduais, principalmente oriundas dos Estados de Goiás, Minas Gerais, Paraná e São Paulo. Para viabilizar a realização desses créditos, a Companhia tem adotado medidas estratégicas como: (i) aquisição de insumos no estado de comercialização (origem); e (ii) negociação com fornecedores para utilização dos créditos de ICMS habilitados nos Estados de São Paulo e Paraná, como forma de pagamento. Em 30 de junho de 2025, aproximadamente R\$689 estavam habilitados para utilização e R\$25.911 encontravam-se em processo de habilitação (R\$1.743 habilitados e R\$27.578 em processo de habilitação em 31 de dezembro de 2024).

2) Refere-se, substancialmente, aos créditos de PIS/COFINS sobre aquisições de insumos e de serviços utilizados na atividade de comercialização. Os créditos estão sendo realizados em compensações com outros tributos e contribuições federais, conforme permitido pela legislação vigente.

A Companhia avaliou a recuperabilidade dos créditos do ICMS e constitui uma provisão para perda por *impairment* referente ao deságio, mensurado em bases históricas, nas operações de venda dos créditos dos Estados do Paraná e São Paulo no montante de R\$15.697. Os créditos dos Estados que não existe possibilidade de venda desses créditos, a Companhia constituiu uma provisão de R\$17.591 para ajustar o valor presente desses créditos, considerando que os créditos de ICMS existentes até o final de 2032 poderão ser compensados com o Imposto sobre Bens e Serviços ("IBS").

AGROGALAXY PARTICIPAÇÕES S.A.

Notas Explicativas às Informações Contábeis Intermediárias de 30 de junho de 2025

(Valores expressos em milhares de Reais, exceto se indicado de outra forma)

9. IMPOSTO DE RENDA PESSOA JURÍDICA ("IRPJ") E CONTRIBUIÇÃO SOCIAL SOBRE O LUCRO LÍQUIDO ("CSLL")

9.1 Conciliação do imposto de renda e contribuição social sobre o resultado líquido

	Controladora		Consolidado	
	30/06/2025	30/06/2024	30/06/2025	30/06/2024
Resultado antes do imposto de renda e da contribuição social sobre o resultado	2.264.082	(571.365)	2.258.992	(600.199)
Imposto de renda e contribuição social pela alíquota nominal de 34%	(769.788)	194.264	(768.057)	204.074
Efeito tributário sobre diferenças permanentes				
Resultado de equivalência patrimonial	650.800	(174.513)		
Tributos diferidos sobre prejuízo fiscal e base de cálculo negativa e diferenças temporárias não constituídos (nota 9.3)	(35.899)	(19.751)	(191.656)	(179.113)
Adições e exclusões permanentes			(15)	(268)
Realização do prejuízo fiscal com o deságio pela reestruturação da dívida	154.887		964.818	
Outros				(239)
			5.090	24.454
Correntes				(167)
Diferidos			5.090	24.621
Resultado com imposto de renda e contribuição social no período			5.090	24.454
Alíquota efetiva da despesa com IRPJ e CSLL			0,23%	(4,07)%

A partir de 01 de janeiro de 2024, com o início da vigência da Lei nº 14.789/2023, a Companhia passou a incluir as subvenções fiscais relacionadas ao ICMS da base de cálculo do IRPJ e da CSLL. Anteriormente, tais subvenções eram excluídas da base tributável, com fundamento no artigo 30 da Lei nº 12.973/2014, revogado pela nova legislação.

Para maiores informações sobre a constituição de ativos fiscais diferidos decorrentes de prejuízos fiscais, bem como o detalhamento das subvenções de ICMS reconhecidas pela Companhia, consultar as notas 9.3 e 18.2.

Os efeitos tributários com o deságio pela reestruturação da dívida consumiram o prejuízo fiscal no montante de R\$1.200.146.

AGROGALAXY PARTICIPAÇÕES S.A.

Notas Explicativas às Informações Contábeis Intermediárias de 30 de junho de 2025

(Valores expressos em milhares de Reais, exceto se indicado de outra forma)

9.2 Movimentação do saldo líquido dos impostos diferidos

		Reconhecido no	Consolidado
	31/12/2024	resultado	30/06/2025
Prejuízos fiscais e base negativa da contribuição social		556.769	556.769
Ajuste a valor justo do deságio pela reestruturação da dívida		(556.769)	(556.769)
Realização da mais valia sobre imobilizado e intangível	(59.417)	5.090	(54.327)
Líquido	(59.417)	5.090	(54.327)
Ativo			
Passivo	(59.417)		(54.327)

			31/12/2023 (reclassificação)	Reconhecido no resultado	Consolidado 31/12/2024
	31/12/2023	Reclassificação			
Prejuízos fiscais e base negativa da contribuição social	93.158		93.158	(93.158)	
PECLD	80.300	(25.216)	55.084	(55.084)	
Valor justo de contratos a termo – commodities agrícolas	30.930	(28.800)	2.130	(2.130)	
Ajuste a valor presente	30.116	(20.465)	9.651	(9.651)	
Provisão para custos, despesas e fretes	16.367	(2.989)	13.378	(13.378)	
Provisão para ajuste a valor realizável nos estoques	7.988	1.871	9.859	(9.859)	
Provisão para passivos contingentes	2.823	(2.823)			
Mais valia sobre imobilizado e intangível	(101.078)	31.077	(70.001)	10.584	(59.417)
Valor justo dos estoques de grãos	(5.414)	5.125	(289)	289	
Outros ⁽¹⁾	(36.317)	42.220	5.903	(5.903)	
Líquido	118.873		118.873	(178.290)	(59.417)
Ativo	188.874		188.874		
Passivo	(70.001)		(70.001)		(59.417)

1) Inclui variações cambiais não realizadas (liquidadas), provisões para ajustes relativos a operações de compras e vendas com preços a fixar, provisões para fretes, dissídios e arrendamentos.

9.3 Ativo fiscal diferido

Com o início da vigência da Lei nº 14.789/2023, em 01 de janeiro de 2024, os incentivos fiscais estaduais, notadamente os concedidos nos termos do Convênio nº 100/1997, passaram a compor a base de apuração do IRPJ e da CSLL. Essa alteração elevou a carga tributária efetiva da Companhia, em comparação a períodos anteriores, criando um cenário para a análise da recuperabilidade de créditos tributários diferidos.

AGROGALAXY PARTICIPAÇÕES S.A.

Notas Explicativas às Informações Contábeis Intermediárias de 30 de junho de 2025

(Valores expressos em milhares de Reais, exceto se indicado de outra forma)

Todavia, diante do econômico e financeiro adverso enfrentado pela Companhia, conforme descrito na nota 8.3 das demonstrações financeiras de 31 de dezembro de 2024, a Companhia concluiu que não estavam atendidos os critérios de recuperabilidade. Por esse motivo, foi realizada a reversão integral dos ativos fiscais diferidos reconhecidos pelas controladas, relacionados a (i) prejuízos fiscais e bases de cálculo negativas acumulados e (ii) diferenças temporárias tributáveis. Além disso, não foram constituídos tributos diferidos ativos para o período findo em 30 de junho de 2025.

As diferenças temporárias dedutíveis, os prejuízos fiscais e as bases negativas da CSLL existentes, sobre os quais não foram reconhecidos ativos fiscais diferidos em 30 de junho de 2025, totalizam aproximadamente, R\$2,0 bilhões no consolidado (R\$4,5 bilhões no consolidado em 31 de dezembro de 2024).

10. INVESTIMENTOS

10.1 Investimentos em controladas, líquidos

	Controladora					
	Participação societária (%)		Patrimônio líquido / (passivo a descoberto)		Resultado do período	
	30/06/2025	31/12/2024	30/06/2025	31/12/2024	30/06/2025	30/06/2024
Controlada	5	4	5	4	5	4
Agrocat	100,00	100,00	204.647	100.024	104.623	(5.264)
Agro Control	100,00	100,00	(111.719)	(581.443)	469.724	(159.835)
AgroGalaxy Franchise	100,00	100,00	135	135		
Boa Vista	100,00	100,00	19.786	(169.798)	189.584	(49.771)
Ferrari Zagatto ⁽¹⁾	100,00	100,00	133.055	(23.877)	162.154	(19.941)
Grão de Ouro	100,00	100,00	(44.442)	(199.653)	155.211	(53.638)
Rural Brasil	100,00	100,00	(302.001)	(1.142.998)	840.999	(218.933)
			<u>(100.539)</u>	<u>(2.017.610)</u>	<u>1.922.295</u>	<u>(507.382)</u>

1) Em 31 de dezembro de 2024, a participação societária foi alterada em função da aquisição de participação adicional (nota 1.5.2).

AGROGALAXY PARTICIPAÇÕES S.A.

Notas Explicativas às Informações Contábeis Intermediárias de 30 de junho de 2025

(Valores expressos em milhares de Reais, exceto se indicado de outra forma)

10.2 Composição dos investimentos, líquidos

	Controladora	
	30/06/2025	31/12/2024
Controlada		
Investimento	204.647	100.024
Mais valia	12.948	13.945
Ágio	89.815	89.815
Agrocat	307.410	203.784
Investimento	(111.719)	(581.443)
(-) Provisão para perda de investimentos em controladas	111.719	581.443
Agro Control		
Investimento	136	135
Agro Franchise	136	135
Investimento	19.786	(169.798)
Mais valia	15.020	16.311
Ágio	65.076	65.076
(-) Provisão para perda de investimentos em controladas		88.411
Boa Vista	99.882	
Investimento	133.055	(23.877)
Mais valia	24.152	20.888
Ágio	56.525	56.525
Ferrari Zagatto	213.732	53.536
Investimento	(44.442)	(199.653)
Mais valia	13.337	14.937
Ágio	67.025	67.025
(-) Provisão para perda de investimentos em controladas		117.691
Grão de Ouro	35.920	
Investimento	(302.001)	(1.142.998)
Mais valia	33.854	38.280
Ágio	260.266	260.266
(-) Provisão para perda de investimentos em controladas	7.881	844.452
Rural Brasil		
Resultado não realizado	(1.308)	
	655.772	257.455
Investimento	(100.538)	(2.017.610)
Mais valia	99.311	104.361
Ágio	538.707	538.707
(-) Provisão para perda de investimentos em controladas	119.600	1.631.997
Resultado não realizado	(1.308)	
	655.772	257.455

AGROGALAXY PARTICIPAÇÕES S.A. – Em Recuperação Judicial

Notas Explicativas às Informações Contábeis Intermediárias de 30 de junho de 2025

(Valores expressos em milhares de Reais, exceto se indicado de outra forma)

10.3 Informações financeiras das controladas

	Controladas diretas							Controladas indiretas				
	Agrocat	Agro Control	Agrogalaxy Franchise	Boa Vista	Ferrari Zagatto	Grão de Ouro	Rural Brasil	Agrototal	Agro 100	Agro Ferrari	Campeã	Grão de Ouro Insumos
Ativo												
Circulante	451.275	3.595	135	261.370	459.438	175.220	27.114	114	703.927	125.093	414.826	4.745
Não circulante	160.343	660.629		251.926	182.825	198.980	1.176.650	660.635	741.470	85.685	272.316	178
	<u>611.618</u>	<u>664.224</u>	<u>135</u>	<u>513.296</u>	<u>642.263</u>	<u>374.200</u>	<u>1.203.764</u>	<u>660.749</u>	<u>1.445.397</u>	<u>210.778</u>	<u>687.142</u>	<u>4.923</u>
Passivo e patrimônio líquido / (passivo a descoberto)												
Circulante	381.978	5.273	1	423.645	406.675	394.631	1.319.805	4.267	1.586.408	176.189	396.976	2.839
Não circulante	24.993	770.670	(1)	69.865	102.533	24.011	185.960	907.224	131.297	21.427	258	
Patrimônio líquido / (passivo a descoberto)	<u>204.647</u>	<u>(111.719)</u>	<u>135</u>	<u>19.786</u>	<u>133.055</u>	<u>(44.442)</u>	<u>(302.001)</u>	<u>(250.742)</u>	<u>(272.308)</u>	<u>13.162</u>	<u>289.908</u>	<u>2.084</u>
	<u>611.618</u>	<u>664.224</u>	<u>135</u>	<u>513.296</u>	<u>642.263</u>	<u>374.200</u>	<u>1.203.764</u>	<u>660.749</u>	<u>1.445.397</u>	<u>210.778</u>	<u>687.142</u>	<u>4.923</u>
Receita líquida	75.887				89.864	15.029	264.118		157.564	11.874	41.541	54
Resultado antes do imposto de renda e contribuição social	104.623	469.724		189.584	162.154	155.211	840.999	469.727	420.545	49.442	235.106	(231)
Resultado líquido do período	104.623	469.724		189.584	162.154	155.211	840.999	469.727	420.545	49.442	235.106	(231)

AGROGALAXY PARTICIPAÇÕES S.A. – Em Recuperação Judicial

Notas Explicativas às Informações Contábeis Intermediárias de 30 de junho de 2025

(Valores expressos em milhares de Reais, exceto se indicado de outra forma)

	Controladas diretas							Controladas indiretas				
	Agrocat	Agro Control	Agrogalaxy Franchise	Boa Vista	Ferrari Zagatto	Grão de Ouro	Rural Brasil	Agrototal	Agro 100	Agro Ferrari	Campeã	Grão de Ouro Insumos
Ativo												
Circulante	310.005	3.591	136	312.837	508.527	143.660	508.776	132	822.722	142.381	264.104	4.684
Não circulante	42.568	28.366		51.299	22.987	27.853	360.384	4.357	200.870	30.369	98.010	208
	<u>352.573</u>	<u>31.957</u>	<u>136</u>	<u>364.136</u>	<u>531.514</u>	<u>171.513</u>	<u>869.160</u>	<u>4.489</u>	<u>1.023.592</u>	<u>172.750</u>	<u>362.114</u>	<u>4.892</u>
Passivo e patrimônio líquido / (passivo a descoberto)												
Circulante	240.809	5.266	1	533.815	554.953	364.649	1.998.912	4.241	1.670.037	208.896	301.845	2.577
Não circulante	11.740	608.134		119	438	6.517	13.246	720.717	46.408	134	5.467	
Patrimônio líquido / (passivo a descoberto)	<u>100.024</u>	<u>(581.443)</u>	<u>135</u>	<u>(169.798)</u>	<u>(23.877)</u>	<u>(199.653)</u>	<u>(1.142.998)</u>	<u>(720.469)</u>	<u>(692.853)</u>	<u>(36.280)</u>	<u>54.802</u>	<u>2.315</u>
	<u>352.573</u>	<u>31.957</u>	<u>136</u>	<u>364.136</u>	<u>531.514</u>	<u>171.513</u>	<u>869.160</u>	<u>4.489</u>	<u>1.023.592</u>	<u>172.750</u>	<u>362.114</u>	<u>4.892</u>
Receita líquida	495.900			250.442	484.702	138.756	1.291.561		1.848.969	99.825	404.724	378
Resultado antes do imposto de renda e contribuição social	(108.628)	(672.924)	1	(244.561)	(110.054)	(186.967)	(1.317.309)	(674.263)	(611.002)	(66.592)	(105.777)	(384)
Imposto de renda e contribuição social	(21.720)		(0)	(13.321)	(5.399)		(115.452)				(33.105)	
Resultado líquido do exercício	<u>(130.347)</u>	<u>(672.924)</u>	<u>1</u>	<u>(257.882)</u>	<u>(115.453)</u>	<u>(186.967)</u>	<u>(1.432.761)</u>	<u>(674.263)</u>	<u>(611.002)</u>	<u>(66.592)</u>	<u>(138.883)</u>	<u>(384)</u>

AGROGALAXY PARTICIPAÇÕES S.A. – Em Recuperação Judicial

Notas Explicativas às Informações Contábeis Intermediárias de 30 de junho de 2025

(Valores expressos em milhares de Reais, exceto se indicado de outra forma)

	3006/2024											
	Controladas diretas							Controladas indiretas				
	Agrocat	Agro Control	Agrogalaxy Franchise	Boa Vista	Ferrari Zagatto	Grão de Ouro	Rural Brasil	Agrototal	Agro 100	Agro Ferrari	Campeã	Grão de Ouro Insumos
Ativo												
Circulante	490.186	3.604	134	521.236	387.633	280.233	1.151.820	195	1.539.125	133.130	397.097	4.329
Não circulante	138.575			124.036	254.881	107.914	548.036	13.239	425.258	64.103	118.850	159
	<u>628.761</u>	<u>3.604</u>	<u>134</u>	<u>645.272</u>	<u>642.514</u>	<u>388.147</u>	<u>1.699.856</u>	<u>13.434</u>	<u>1.964.383</u>	<u>197.233</u>	<u>515.947</u>	<u>4.488</u>
Passivo e patrimônio líquido/(passivo a descoberto)												
Circulante	370.370	2.069	1	487.516	414.775	320.131	1.221.899	4.260	1.720.476	160.768	354.015	2.226
Não circulante	33.284	63.565		119.444	161.325	134.041	400.367	210.578	454.485	36.222	21.167	
Patrimônio líquido/(passivo a descoberto)	<u>225.107</u>	<u>(62.030)</u>	<u>133</u>	<u>38.312</u>	<u>66.414</u>	<u>(66.025)</u>	<u>77.590</u>	<u>(201.404)</u>	<u>(210.578)</u>	<u>243</u>	<u>140.765</u>	<u>2.262</u>
	<u>628.761</u>	<u>3.604</u>	<u>134</u>	<u>645.272</u>	<u>642.514</u>	<u>388.147</u>	<u>1.699.856</u>	<u>13.434</u>	<u>1.964.383</u>	<u>197.233</u>	<u>515.947</u>	<u>4.488</u>
Receita líquida	319.921			128.465	275.540	79.957	703.295		1.174.765	51.282	56.107	173
Resultado antes do imposto de renda e contribuição social	(7.977)	(159.835)	(1)	(49.771)	(30.223)	(53.638)	(218.939)	(159.067)	(128.726)	(30.068)	(18.881)	(437)
Imposto de renda e contribuição social	2.712				10.449		7				6.161	
Resultado líquido do período	<u>(5.264)</u>	<u>(159.835)</u>		<u>(49.771)</u>	<u>(19.941)</u>	<u>(53.638)</u>	<u>(218.933)</u>	<u>(159.067)</u>	<u>(128.726)</u>	<u>(30.068)</u>	<u>(12.719)</u>	<u>(437)</u>

AGROGALAXY PARTICIPAÇÕES S.A. – Em Recuperação Judicial

Notas Explicativas às Informações Contábeis Intermediárias de 30 de junho de 2025

(Valores expressos em milhares de Reais, exceto se indicado de outra forma)

10.4 Movimentação dos investimentos, líquidos

	Controladora
Saldo em 31/12/2023	1.418.871
Resultado de equivalência patrimonial	(2.812.499)
Aumento de capital em controladas	13.573
(-) Provisão para perda de investimentos em controladas	1.631.997
Efeito reflexo de controladas	(13.383)
Aquisição de participação em controlada	18.896
Saldo em 31/12/2024	257.455
Resultado de equivalência patrimonial	1.912.022
(-) Provisão para perda de investimentos em controladas	(1.512.397)
Resultado não realizado	(1.308)
Saldo em 30/06/2025	655.772

A provisão para perda de investimentos em controladas decorre exclusivamente da deterioração do patrimônio líquido dessas investidas, conforme o método de equivalência patrimonial. Ressalta-se que a provisão não está relacionada ao teste para redução ao valor recuperável (*impairment*), conforme divulgado a nota 11.2.

AGROGALAXY PARTICIPAÇÕES S.A. – Em Recuperação Judicial

Notas Explicativas às Informações Contábeis Intermediárias de 30 de junho de 2025

(Valores expressos em milhares de Reais, exceto se indicado de outra forma)

11. IMOBILIZADO

11.1 Composição dos saldos

						Consolidado
Custo	Taxa de depreciação média a.a. %	31/12/2024	Adições	Baixas	Transferências	30/06/2025
Terrenos		32.127				32.127
Veículos	16,67	27.181		(4.974)		22.207
Máquinas e equipamentos	14,29	69.094	34	(2.350)		66.778
Móveis e utensílios	14,29	18.171	26	(1.008)	83	17.272
Computadores e periféricos	14,29	27.250		(251)		26.999
Edificações, instalações e benfeitorias	6,67	97.080	117	(6.051)	987	92.133
Outros ⁽¹⁾		1.085	82		(1.070)	97
		<u>271.988</u>	<u>259</u>	<u>(14.634)</u>		<u>257.613</u>
Depreciação						
Veículos		(18.859)	(1.970)	3.875		(16.954)
Máquinas e equipamentos		(24.570)	(3.062)	1.148		(26.484)
Móveis e utensílios		(10.595)	(1.152)	2.364		(9.383)
Computadores e periféricos		(19.117)	(1.956)	485		(20.588)
Edificações, instalações e benfeitorias		(26.432)	(4.380)	3.923		(26.889)
		<u>(99.573)</u>	<u>(12.520)</u>	<u>11.795</u>		<u>(100.298)</u>
Valor residual		<u>172.415</u>	<u>(12.261)</u>	<u>(2.839)</u>		<u>157.315</u>

1) Incluem valores relacionados a consórcios e imobilizado em andamento.

AGROGALAXY PARTICIPAÇÕES S.A. – Em Recuperação Judicial

Notas Explicativas às Informações Contábeis Intermediárias de 30 de junho de 2025

(Valores expressos em milhares de Reais, exceto se indicado de outra forma)

Consolidado

Custo	Taxa de depreciação média a.a. %	31/12/2023	Adições	Baixas	Transferências	31/12/2024
Terrenos		22.795	9.398	(66)		32.127
Veículos	16,67	30.806	866	(4.651)	160	27.181
Máquinas e equipamentos	14,29	61.298	11.932	(4.423)	287	69.094
Móveis e utensílios	14,29	17.944	1.183	(1.518)	562	18.171
Computadores e periféricos	14,29	28.053	210	(999)	(14)	27.250
Edificações, instalações e benfeitorias	6,67	141.762	6.110	(55.544)	4.752	97.080
Outros ⁽¹⁾		3.906	2.926		(5.747)	1.085
		<u>306.564</u>	<u>32.625</u>	<u>(67.201)</u>		<u>271.988</u>
Depreciação						
Veículos		(17.625)	(4.269)	3.035		(18.859)
Máquinas e equipamentos		(18.570)	(6.230)	231	(1)	(24.570)
Móveis e utensílios		(8.463)	(2.430)	298		(10.595)
Computadores e periféricos		(15.356)	(4.278)	517		(19.117)
Edificações, instalações e benfeitorias		(26.893)	(11.420)	11.880	1	(26.432)
		<u>(86.907)</u>	<u>(28.627)</u>	<u>15.961</u>		<u>(99.573)</u>
Valor residual		<u>219.657</u>	<u>3.998</u>	<u>(51.240)</u>		<u>172.415</u>

1) Incluem valores relacionados a consórcios e imobilizado em andamento.

Em decorrência da reestruturação estratégica e operacional (nota 1.2), em que foi divulgada a redução do número de lojas, a Companhia avaliou e registrou em 2024 uma baixa de R\$36.419 nos ativos de edificações, instalações e benfeitorias oriunda dos efeitos dos distratos dos contratos de arrendamentos, que foram incluídos no Pedido de Recuperação Judicial e foram contabilizados em contrapartida a rubrica de outras despesas (nota 25).

11.2 Redução ao valor recuperável (*impairment*)

Em 30 de junho de 2025 e 31 de dezembro de 2024, a Companhia possuía indicativo de redução no valor recuperável do seu ativo imobilizado, entretanto, a Administração irá proceder ao teste para redução ao valor recuperável (*impairment*) do ativo imobilizado, conforme previsto no Pronunciamento Técnico CPC 01 (R1)/IAS 36 - Redução ao Valor Recuperável de Ativos, no exercício a findar-se em 31 de dezembro de 2025, pois ainda existem incertezas relevantes quanto a realização de ativos e à liquidação de passivos no curso normal dos negócios.

Diante de todo o cenário exposto acima, devido à ausência do teste para redução ao valor recuperável (*impairment*), a Companhia não pôde concluir sobre a necessidade de se constituir ou não provisão para perdas sobre os referidos ativos para o período.

AGROGALAXY PARTICIPAÇÕES S.A. – Em Recuperação Judicial

Notas Explicativas às Informações Contábeis Intermediárias de 30 de junho de 2025

(Valores expressos em milhares de Reais, exceto se indicado de outra forma)

11.3 Bens oferecidos em garantia

Em 30 de junho de 2025, os bens do ativo imobilizado que foram oferecidos em garantia em operações de empréstimos, composto, por edificações e instalações, totalizaram R\$3.958 (R\$4.108 em 31 de dezembro de 2024).

12. INTANGÍVEL

12.1 Composição dos saldos

					Consolidado
Custo	Taxa de depreciação média a.a. %	31/12/2024	Adições	Baixas	30/06/2025
Agio por expectativa de rentabilidade futura		691.439			691.439
Carteira de clientes	14,00	352.127			352.127
Software ⁽¹⁾	20,00	237.490	12.964	(184.972)	65.482
Marcas, patentes e outros	12,40	266			266
		1.281.322	12.964	(184.972)	1.109.314
Amortização					
Carteira de clientes		(167.628)	(15.247)		(182.875)
Software		(87.398)	(25.783)	61.626	(51.555)
Marcas, patentes e outros		(129)	(7)	78	(58)
		(255.155)	(41.037)	61.704	(234.488)
(Provisão)/reversão para perdas ⁽²⁾		(91.657)		91.657	
Valor residual		934.510	(28.073)	(31.611)	874.826

1) Compreende a baixa, substancial, de investimentos no Projeto Digital e *Enterprise Resource Planning* ("ERP").

2) Refere-se a provisão para perdas anteriormente constituída no âmbito do Novo Modelo Operacional ("NMO"), relativo à implantação do novo ERP. Essa provisão foi revertida no período findo em 30 de junho de 2025, em razão da baixa definitiva dos ativos, e estava registrada originalmente registrada em contrapartida a rubrica de outras despesas, conforme decisão estratégica da Companhia diante do contexto vigente.

AGROGALAXY PARTICIPAÇÕES S.A. – Em Recuperação Judicial

Notas Explicativas às Informações Contábeis Intermediárias de 30 de junho de 2025

(Valores expressos em milhares de Reais, exceto se indicado de outra forma)

						Consolidado
Custo	Taxa de depreciação média a.a. %	31/12/2023	Adições	Baixas	Transferências	31/12/2024
Ágio por expectativa de rentabilidade futura		691.439				691.439
Carteira de clientes	14,00	352.127				352.127
Software ⁽¹⁾	20,00	218.609	20.358	(7)	(1.470)	237.490
Marcas, patentes e outros	12,40	266				266
		1.262.441	20.358	(7)	(1.470)	1.281.322
Amortização						
Carteira de clientes		(137.133)	(30.495)			(167.628)
Software		(53.835)	(35.015)	7	1.445	(87.398)
Marcas, patentes e outros		(137)	(17)		25	(129)
		(191.105)	(65.527)	7	1.470	(255.155)
Provisão para perdas ⁽²⁾			(91.657)			(91.657)
Valor residual		1.071.336	(136.826)			934.510

1) Compreende a adição, substancial, de melhorias e renovação de softwares e investimentos no Projeto Digital.

2) Refere-se a provisão para perdas do Novo Modelo Operacional ("NMO"), relativo à implantação do novo *Enterprise Resource Planning* ("ERP"), decorrente de decisão estratégica em conexão ao contexto atual da Companhia, a qual está registrada em contrapartida a rubrica de outras despesas.

Os ágios apresentados acima estão fundamentados na expectativa de rentabilidade futura, suportados por laudos de avaliações, após alocação dos ativos identificados. Os valores foram alocados às unidades geradoras de caixa e estão detalhados na nota 23.7.

12.2 Redução ao valor recuperável (*impairment*)

Conforme divulgado na nota 11.2, devido à ausência do teste para redução ao valor recuperável (*impairment*), a Companhia não pôde concluir sobre a necessidade de se constituir ou não provisão para perdas sobre os ativos intangíveis nas informações contábeis intermediárias individuais e consolidadas de 30 de junho de 2025 e nas demonstrações financeiras do exercício findo em 31 de dezembro de 2024, exceto pela baixa definitiva relativa ao Novo Modelo Operacional ("NMO").

AGROGALAXY PARTICIPAÇÕES S.A. – Em Recuperação Judicial

Notas Explicativas às Informações Contábeis Intermediárias de 30 de junho de 2025

(Valores expressos em milhares de Reais, exceto se indicado de outra forma)

13. ARRENDAMENTO

13.1 Direito de uso

	Consolidado			
	31/12/2024	Adições / Atualizações	Baixas	30/06/2025
Custo				
Imóveis	165.787	3.271	(2.945)	166.113
Veículos	27.358	177	(1.275)	26.260
Máquinas e equipamentos	21.239	632	(2.361)	19.510
Outros	1.692			1.692
	<u>216.076</u>	<u>4.080</u>	<u>(6.581)</u>	<u>213.575</u>
Depreciação				
Imóveis	(100.467)	(13.023)	683	(112.807)
Veículos	(15.172)	(1.663)	950	(15.885)
Máquinas e equipamentos	(5.761)	(3.244)	1.876	(7.129)
Outros	(1.598)			(1.598)
	<u>(122.998)</u>	<u>(17.930)</u>	<u>3.509</u>	<u>(137.419)</u>
Valor residual	<u>93.078</u>	<u>(13.850)</u>	<u>(3.072)</u>	<u>76.156</u>

	Consolidado				
	31/12/2023	Adições / Atualizações	Baixas	Transferências	31/12/2024
Custo					
Imóveis	204.769	74.778	(115.050)	1.290	165.787
Veículos	61.536	8.080	(42.904)	646	27.358
Máquinas e equipamentos	37.597	10.106	(24.529)	(1.935)	21.239
Outros	1.693			(1)	1.692
	<u>305.595</u>	<u>92.964</u>	<u>(182.483)</u>		<u>216.076</u>
Depreciação					
Imóveis	(103.052)	(47.030)	51.106	(1.491)	(100.467)
Veículos	(21.170)	(13.556)	20.204	(650)	(15.172)
Máquinas e equipamentos	(6.813)	(6.111)	5.023	2.140	(5.761)
Outros	(1.467)	(132)		1	(1.598)
	<u>(132.502)</u>	<u>(66.829)</u>	<u>76.333</u>		<u>(122.998)</u>
Valor residual	<u>173.093</u>	<u>26.135</u>	<u>(106.150)</u>		<u>93.078</u>

Em decorrência da reestruturação estratégica e operacional (nota 1.2), em que foi divulgada a redução do número de lojas, a Companhia avaliou e registrou em 2024 uma baixa de R\$85.892 de ativos arrendados de imóveis, veículos e máquinas e equipamentos oriunda dos efeitos dos distratos dos contratos de arrendamentos, que foram incluídos no Pedido de Recuperação Judicial (nota 1.1.1.).

AGROGALAXY PARTICIPAÇÕES S.A. – Em Recuperação Judicial

Notas Explicativas às Informações Contábeis Intermediárias de 30 de junho de 2025

(Valores expressos em milhares de Reais, exceto se indicado de outra forma)

A Companhia, na mensuração e na remensuração do direito de uso e passivo de arrendamento, aplicou a técnica de fluxo de caixa descontado com base em taxa de descontos reais, ou seja, sem considerar a inflação futura projetada nos fluxos de caixa a serem descontados. Essa abordagem está em CPC 06 (R2)/IFRS 16, considerando que os fluxos de caixa estimados foram calculados em valores nominais constantes.

13.1.1 Redução ao valor recuperável (impairment)

Conforme divulgado na nota 11.2, devido à ausência do teste para redução ao valor recuperável (*impairment*), a Companhia não pôde concluir sobre a necessidade de se constituir ou não provisão para perdas sobre os ativos de direito de uso nas informações contábeis intermediárias individuais e consolidadas de 30 de junho de 2025 e nas demonstrações financeiras do exercício findo em 31 de dezembro de 2024.

13.2 Contas a pagar de arrendamento

Os contratos de arrendamento são mensurados ao valor presente das obrigações contratuais futuras, descontadas pelas taxas incrementais nominais e reconhecidos conforme apresentados a seguir:

	Consolidado	
	30/06/2025	31/12/2024
Imóveis	65.734	78.427
Veículos	3.225	7.555
Máquinas e equipamentos	8.886	12.775
Outros		124
	77.845	98.881
Circulante	42.457	50.394
Não circulante	35.388	48.487

13.2.1 Taxas de desconto

A Companhia determinou suas taxas incrementais nominais com base nas taxas de juros livres de risco observadas no mercado, ajustadas aos prazos e às condições específicas de seus contratos, bem como a sua realidade econômica, a quais estão divulgadas a seguir:

	Consolidado	
Natureza dos contratos	30/06/2025	31/12/2024
Imóveis	12,44%	12,44%
Veículos	16,85%	16,85%
Máquinas e equipamentos	17,95%	17,95%

AGROGALAXY PARTICIPAÇÕES S.A. – Em Recuperação Judicial

Notas Explicativas às Informações Contábeis Intermediárias de 30 de junho de 2025

(Valores expressos em milhares de Reais, exceto se indicado de outra forma)

13.2.2 Cronograma de vencimento – não circulante

Vencimento	Consolidado	
	30/06/2025	31/12/2024
2025		12.031
2026	11.514	14.016
2027	9.179	10.182
2028	6.668	6.355
2029	4.162	2.757
2030 em diante	3.865	3.146
	<u>35.388</u>	<u>48.487</u>

Os pagamentos são realizados em parcelas mensais.

Em 30 de junho de 2025 e 31 de dezembro de 2024, a Companhia não mantinha contratos de arrendamentos com cláusulas de pagamentos variáveis.

13.2.3 Movimentação do passivo de arrendamento

	Consolidado	
	30/06/2025	31/12/2024
No início do período/exercício	98.881	166.033
Adições / Atualizações	4.080	92.964
Baixas	(5.652)	(101.630)
Pagamentos	(25.302)	(88.156)
Apropriação de encargos financeiros	5.838	29.670
No final do período/exercício	<u>77.845</u>	<u>98.881</u>

Em decorrência da reestruturação estratégica e operacional (nota 1.2), em que foi divulgada a redução do número de lojas, a Companhia avaliou e registrou em 2024 uma baixa de R\$80.564 do contas a pagar relacionado aos ativos arrendados de imóveis, veículos e máquinas e equipamentos oriunda dos efeitos dos distratos dos contratos de arrendamentos, que foram incluídos no Pedido de Recuperação Judicial (nota 1.1.1).

Adicionalmente, também em 2024, a Companhia constituiu uma provisão na rubrica de outros passivos para os distratos dos contratos de arrendamento de veículos e lojas de R\$63.217 em decorrência do Pedido de Recuperação Judicial (nota 1.1.1) e que foram contabilizados em contrapartida na rubrica outras despesas (nota 25). O saldo remanescente da provisão mencionada, que permanecia registrada, foi revertido em 30 de junho de 2025, pois nesse período, a Companhia também realizou a remensuração dos passivos incluídos na lista de credores elaborada pela Administração Judicial Conjunta.

AGROGALAXY PARTICIPAÇÕES S.A. – Em Recuperação Judicial

Notas Explicativas às Informações Contábeis Intermediárias de 30 de junho de 2025

(Valores expressos em milhares de Reais, exceto se indicado de outra forma)

13.3 Valores reconhecidos no resultado do período

	Consolidado			
	01/04 a 30/06/2025	01/04 a 30/06/2024	30/06/2025	30/06/2024
Ativos de curto prazo		695	757	1.091
Ativos de baixo valor	45	167	126	277
	<u>45</u>	<u>862</u>	<u>883</u>	<u>1.368</u>

13.4 Direito potencial de PIS/COFINS a recuperar

O quadro a seguir apresenta o direito potencial de PIS/COFINS a recuperar incidente sobre as contraprestações dos contratos de arrendamento:

	Consolidado			
	30/06/2025		31/12/2024	
	Nominal	Ajustado a valor presente	Nominal	Ajustado a valor presente
Contraprestações do arrendamento	90.48	77.845	114.043	98.881
Não passível de tomada de crédito ⁽¹⁾	87.115	74.621	106.607	91.326
Passível de tomada de crédito	3.371	3.225	7.436	7.555
PIS/COFINS potencial a recuperar (9,25%)	(312)	(298)	(688)	(699)
	<u>90.174</u>	<u>77.548</u>	<u>113.355</u>	<u>98.182</u>

- 1) A Companhia, juntamente com seus assessores tributários, em consonância com a legislação tributária vigente no Brasil, entende que existem contratos de arrendamentos que não geram direito ao crédito de PIS/COFINS. Assim, apresenta de forma segregada, a parcela potencial para a tomada de crédito sobre o total dos passivos dos contratos de arrendamento.

14. FORNECEDORES

14.1 Composição de saldos

	Consolidado	
	30/06/2025	31/12/2024
Fornecedores de mercadorias e grãos	2.869	2.197.443
Fornecedores em recuperação judicial ⁽¹⁾	845.303	
	<u>848.172</u>	<u>2.197.443</u>
Fomento fornecedores		86.010
	<u>848.172</u>	<u>2.283.453</u>
Circulante	2.869	2.276.800
Não Circulante	845.303	6.653

- 1) Inclui R\$60.248 de operações em Dólares dos Estados Unidos da América, que representam USD9.729 (R\$299.642 de operações em Dólares dos Estados Unidos da América, que representam USD54.718 em 31 de dezembro de 2024) (nota 22.1.2.1).

AGROGALAXY PARTICIPAÇÕES S.A. – Em Recuperação Judicial

Notas Explicativas às Informações Contábeis Intermediárias de 30 de junho de 2025

(Valores expressos em milhares de Reais, exceto se indicado de outra forma)

Os saldos de fornecedores e fomento fornecedores novados, conforme o PRJ, foram mensurados a valor justo e descontados com base em taxas de mercado, considerando os novos valores devidos, prazos e condições de pagamento estabelecidos pelos credores. O deságio e o ajuste a valor justo foram reconhecidos no resultado do período na rubrica de outros resultados operacionais (nota 25) em “Deságio e ajuste a valor justo pela reestruturação da dívida”.

A Companhia está conciliando o saldo desta rubrica, com eventuais ajustes a serem realizados até o encerramento do próximo exercício.

15. EMPRÉSTIMOS E FINANCIAMENTOS

15.1 Abertura por modalidade

				Consolidado
Modalidade	Vencimento	Taxa de juros média a.a.	30/06/2025	31/12/2024
Nota de crédito à exportação (“NCE”)				342.232
Cédula de crédito à exportação (“CCE”)				445.171
Cédula de crédito bancário (“CCB”)				232.348
Saldo a ser convertido em debêntures			705.857	
Antecipação de recebíveis ⁽¹⁾	10/2025	19,40% a.a. – 2025 (8,94% a.a. – 2024)	223.675	411.303
Outros ^{(1)/(3)}	09/2025	14,81% a.a. – 2025 (14,21% a.a. – 2024)	4.343	12.072
			<u>933.875</u>	<u>1.443.126</u>
Circulante			228.018	1.443.126
Não circulante			705.857	

1) A redução decorre pelo pagamento de principal.

2) Inclui, substancialmente, operações nas modalidades como Cédula de crédito bancário (“CCB”) e Cédula de Produtor Rural Financeira.

Em 31 de dezembro de 2024, o saldo total de empréstimos e financiamentos inclui R\$212.311 de operações em Dólares dos Estados Unidos da América, que representam USD38.771 (nota 22.1.2.1).

Os saldos dos empréstimos e financiamentos novados, conforme o PRJ, foram mensurados a valor justo e descontados a valor presente com base em taxas de mercado, considerando os novos valores devidos, prazos e condições de pagamento estabelecidos pelos credores. O deságio e o ajuste a valor justo foram reconhecidos no resultado do período na rubrica de resultado financeiro líquido (nota 26) em “Deságio e ajuste a valor justo pela reestruturação da dívida”, assim como o saldo remanescente de custos de transação relacionados aos passivos originalmente submetidos à recuperação judicial, os quais foram extintos.

AGROGALAXY PARTICIPAÇÕES S.A. – Em Recuperação Judicial

Notas Explicativas às Informações Contábeis Intermediárias de 30 de junho de 2025

(Valores expressos em milhares de Reais, exceto se indicado de outra forma)

Adicionalmente, em 30 de junho de 2025, a Companhia possui registrado, uma obrigação contratual por empréstimos firmados com uma instituição financeira no montante de R\$51.090, bem como saldos em contas correntes no montante de R\$1, (R\$54.270 e R\$885, respectivamente, em 31 de dezembro de 2024) que diverge do saldo líquido constante dos extratos bancários desta instituição na data-base, no montante de R\$248.314 (R\$248.545 em 31 de dezembro de 2024). A Companhia iniciou tratativas com a instituição financeira para entendimento e conciliação da divergência apresentada, entretanto até a presente data, a Companhia não recebeu retorno da instituição financeira para avaliar a necessidade de eventual ajuste nessas informações contábeis intermediárias individuais e consolidadas.

15.2 Movimentação dos empréstimos e financiamentos

	Consolidado	
	30/06/2025	31/12/2024
No início do período/exercício	1.443.126	1.473.969
Captações líquidas de custo de transação		889.210
Pagamento de principal	(205.880)	(900.227)
Pagamento de juros	(237)	(185.087)
Variações monetárias e cambiais, líquidas	12.241	6.405
Juros apropriados e amortização de custos de transação	26.636	158.856
Saldo a ser convertido em debêntures (nota 1.1.1.6)	348.838	
Deságio e ajuste a valor justo pela reestruturação da dívida (nota 26)	(690.849)	
No final do período/exercício	933.875	1.443.126

15.3 Cronograma de vencimento – não circulante

	Consolidado
	30/06/2025
2027	11.982
2028	28.687
2029	46.930
2030	64.988
2031 em diante	553.270
	705.857

15.4 Cláusulas restritivas (“covenants”)

Com a homologação do PRJ da Companhia, todos os contratos de empréstimos e financiamentos anteriores ao pedido de recuperação judicial foram novados. Essa novação implica a substituição das obrigações originalmente previstas nesses contratos pelas condições estabelecidas no PRJ, resultando na extinção de todos os termos, condições, cláusulas restritivas financeiras ou não (“covenants financeiros”), índices financeiros, hipóteses de vencimento antecipado, restrições e demais obrigações incompatíveis com o PRJ.

Assim, as cláusulas restritivas financeiras ou não (“covenants financeiros”) previstas nos contratos de empréstimos e financiamentos anteriores à homologação do PRJ não estão mais vigentes, sendo substituídas pelas disposições do PRJ. Essa alteração impacta diretamente a estrutura de obrigações financeiras e não financeiras da Companhia, refletindo-se nas informações contábeis intermediárias individuais e consolidadas a partir da data de homologação do PRJ.

AGROGALAXY PARTICIPAÇÕES S.A. – Em Recuperação Judicial

Notas Explicativas às Informações Contábeis Intermediárias de 30 de junho de 2025

(Valores expressos em milhares de Reais, exceto se indicado de outra forma)

15.5 Garantias

As garantias cedidas avaliadas a valor de mercado, em contratos de empréstimos e financiamentos, são apresentadas a seguir:

Modalidade	Consolidado	
	30/06/2025	31/12/2024
Alienação fiduciária ⁽¹⁾	58.540	62.642
Avais dos acionistas ⁽²⁾	6.247	6.356
Hipoteca ⁽³⁾	7.744	7.744
Colateral	1.109	1.314
Penhor / Estoques	90.524	102.825
Cessão fiduciária	7.212	15.776
	<u>171.376</u>	<u>196.657</u>

1) Inclui, substancialmente, garantias de terceiros no valor de R\$56.037 (R\$56.040 em 31 de dezembro de 2024).

2) Inclui, substancialmente, garantias de terceiros no valor de R\$2.695 (R\$2.804 em 31 de dezembro de 2024).

3) Inclui, substancialmente, garantias de terceiros no valor de R\$5.716 (R\$5.716 em 31 de dezembro de 2024).

16. OBRIGAÇÕES POR CESSÃO DE CRÉDITOS

16.1 Abertura por emissão

Emissão	Vencimento	Taxa de juros média a.a.	Consolidado	
			30/06/2025	31/12/2024
37ª e 49ª emissões OPEA				37.026
79ª emissão VERT/BTG Pactual ⁽¹⁾				482.835
Galaxypay				263
68ª emissão OPEA				97.016
				<u>617.140</u>
Circulante				617.140
Não circulante				

1) Essa emissão está registrada na entidade Controladora.

Os saldos das obrigações com cessão de crédito foram novados, conforme o PRJ de acordo com a modalidade de pagamento escolhida pelos credores. Parte desses saldos foi transferida para a rubrica de empréstimos e financiamentos, classificada como saldo a ser convertido em debêntures. Além disso, foi reconhecido no resultado do período o deságio de parte do saldo reconhecidos no resultado do período na nota de resultado financeiro líquido (nota 26) "Deságio e ajuste a valor justo pela reestruturação da dívida", assim como o saldo remanescente de custos de transação relacionados aos passivos originalmente submetidos à recuperação judicial, os quais foram extintos.

AGROGALAXY PARTICIPAÇÕES S.A. – Em Recuperação Judicial

Notas Explicativas às Informações Contábeis Intermediárias de 30 de junho de 2025

(Valores expressos em milhares de Reais, exceto se indicado de outra forma)

16.2 Movimentação das obrigações por cessão de crédito

	30/06/2025	Consolidado 31/12/2024
No início do período/exercício	617.140	946.816
Captações líquidas de custo de transação		277.133
Pagamento de principal		(602.966)
Pagamento de juros		(115.783)
Juros apropriados e amortização de custos de transação	28.222	111.940
Saldo a ser convertido em debêntures (nota 1.1.1.6)	(149.975)	
Deságio e ajuste a valor justo pela reestruturação da dívida (nota 26)	(495.387)	
No final do período/exercício		617.140

17. PROVISÃO PARA PASSIVOS JUDICIAIS

A Companhia está envolvida em determinados assuntos legais decorrentes do curso normal de seus negócios, que incluem processos de natureza ambiental, trabalhista, cível e tributária.

A Companhia classifica o risco de perda dos processos legais, com base na análise de seus assessores jurídicos, as quais refletem razoavelmente as perdas prováveis estimadas e efetua depósitos judiciais quando requerida, cujo saldo é R\$6.298 em 30 de junho de 2025 (R\$6.231 em 31 de dezembro de 2024).

17.1 Saldos e movimentação da provisão por natureza dos processos com risco de perda provável

	Consolidado 30/06/2025			
	Trabalhista	Civil	Tributário	Total
No início do período/exercício	3.412	866	10.966	15.244
Reversão	(583)	(1.063)	(5.934)	(7.580)
Adição	3.534	51.010	656	55.200
No final do período/exercício	6.363	50.813	5.688	62.864

	Consolidado 31/12/2024			
	Trabalhista	Civil	Tributário	Total
No início do exercício	950	1.645	5.709	8.304
Pagamento	(334)	(2.808)		(3.142)
Reversão	(362)	(1.582)		(1.944)
Adição	3.158	3.611	5.257	12.026
No final do exercício	3.412	866	10.966	15.244

Os processos que possuem valor a receber dos antigos sócios de empresas adquiridas, cuja responsabilidade está prevista nos respectivos contratos de aquisição das adquiridas, correspondem a R\$2.234 (R\$6.625 em 31 de dezembro de 2024) e estão reconhecidos no ativo na rubrica de outros ativos.

AGROGALAXY PARTICIPAÇÕES S.A. – Em Recuperação Judicial

Notas Explicativas às Informações Contábeis Intermediárias de 30 de junho de 2025

(Valores expressos em milhares de Reais, exceto se indicado de outra forma)

17.2 Processos com risco de perda possível

A Companhia possui contingências de natureza ambiental, trabalhista, cível e tributária, cuja expectativa de perda, avaliada pela Diretoria e suportada pelos seus assessores jurídicos, está classificada como possível e, portanto, nenhuma provisão foi constituída.

	Consolidado				
	30/06/2025				
	Ambiental	Trabalhista	Civil	Tributário	Total
Possível	3.358	12.199	281.097	385.187	681.841
(-) Valores a receber dos ex-sócios ⁽¹⁾	(2.973)	(1.747)	(15.585)	(90.073)	(110.378)
	385	10.452	265.512	295.114	571.463

- 1) Processos que possuem valor a receber dos antigos sócios de empresas adquiridas, cuja responsabilidade está prevista nos respectivos contratos de aquisição das adquiridas.

	Consolidado				
	31/12/2024				
	Ambiental	Trabalhista	Civil	Tributário	Total
Possível	4.018	12.495	610.052	345.677	972.242
(-) Valores a receber dos ex-sócios ⁽¹⁾	(2.614)	(2.208)	(10.523)	(83.834)	(99.179)
	1.404	10.287	599.529	261.843	873.063

- 1) Processos que possuem valor a receber dos antigos sócios de empresas adquiridas, cuja responsabilidade está prevista nos respectivos contratos de aquisição das adquiridas.

Podem existir obrigações eventuais gerais, relativas às questões tributárias do exercício ou exercícios anteriores (últimos cinco anos), uma vez que não é possível conseguir aceitação final e definitiva desses itens no Brasil. Adicionalmente, as leis fiscais em geral são, sob certos aspectos, vagas e suscetíveis de sofrerem modificações imprevistas em sua interpretação. Também podem existir obrigações de naturezas trabalhista ou cível que, no presente momento, não são conhecidas pela Companhia. Entretanto, com base na opinião de seus assessores legais, a Companhia acredita que todos os tributos e demais obrigações assumidas pela Companhia, têm sido pagos ou provisionadas adequadamente e, em 30 de junho de 2025 e 31 de dezembro de 2024, não eram conhecidas ações de vulto formalizadas contra a Companhia que implicassem a constituição de provisão para cobrir eventuais perdas.

AGROGALAXY PARTICIPAÇÕES S.A. – Em Recuperação Judicial

Notas Explicativas às Informações Contábeis Intermediárias de 30 de junho de 2025

(Valores expressos em milhares de Reais, exceto se indicado de outra forma)

18. PATRIMÔNIO LÍQUIDO

18.1 Capital social

Em 3 de abril de 2025, a Assembleia Geral Extraordinária ("AGE") da Companhia aprovou o grupamento das ações ordinárias na proporção de 15:1, sem alteração no capital social, que permaneceu em R\$1.001.131.135,73. Com isso, o número de ações ordinárias, todas nominativas, escriturais e sem valor nominal, foi reduzido de 254.543.576 em 31 de dezembro de 2024 para 16.969.571 em 30 de junho de 2025.

O objetivo do grupamento foi ajustar a cotação das ações para um valor igual ou superior a R\$1,00 (um Real), conforme regulamentação da B3, promovendo um mercado secundário mais saudável. Entre 4 de abril e 5 de maio de 2025, os acionistas puderam ajustar suas posições em lotes múltiplos de 15 ações via negociação na B3. A partir de 6 de maio de 2025, as ações passaram a ser negociadas já grupadas. Eventuais frações de ações resultantes do grupamento serão agrupadas, vendidas em leilão na B3, e os valores líquidos foram distribuídos proporcionalmente aos acionistas após a liquidação.

Em 30 de junho de 2025, o capital social da Companhia é de R\$1.001.131 dividido em 16.969.571 (dezesseis milhões, novecentas e sessenta e nove mil, quinhentas e setenta e uma) ações ordinárias, todas nominativas, escriturais e sem valor nominal (R\$1.001.131 dividido em 254.543.576 (duzentas e cinquenta e quatro milhões, quinhentas e quarenta e três mil, quinhentas e setenta e seis) em 31 de dezembro de 2024).

Considerando os gastos com oferta pública no montante de R\$49.496, o capital social líquido totaliza R\$951.632.

A composição do capital social é apresentada a seguir:

	30/06/2025		31/12/2024	
	Quantidade	(%)	Quantidade	(%)
Bloco de acionistas	11.323.432	66,73%	169.851.562	66,73%
Tesouraria	226.378	1,33%	3.395.679	1,33%
Outros acionistas	5.419.761	31,94%	81.296.335	31,94%
	<u>16.969.571</u>	<u>100,00%</u>	<u>254.543.576</u>	<u>100,00%</u>

A Companhia está autorizada a aumentar o seu capital social, até o limite de R\$2.500.000, independentemente de reforma estatutária, mediante deliberação do Conselho de Administração, que fixará as condições da emissão, inclusive preço e prazo de subscrição e integralização.

Em 30 de junho de 2025, as ações ordinárias AGXY3 encerraram o período cotadas a R\$6,02 (seis Reais e dois centavos) (R\$0,45 (quarenta e cinco centavos de Reais) em 31 de dezembro de 2024).

AGROGALAXY PARTICIPAÇÕES S.A. – Em Recuperação Judicial

Notas Explicativas às Informações Contábeis Intermediárias de 30 de junho de 2025

(Valores expressos em milhares de Reais, exceto se indicado de outra forma)

18.2 Reservas de incentivos fiscais – Controladas

Em 30 de junho de 2025 e 31 de dezembro de 2024, o saldo da reserva de incentivos fiscais nas controladas corresponde ao montante consolidado de R\$640.678 e o saldo de benefício fiscal ainda não destinado à referida reserva, por não haver lucros suficientes para essa destinação, corresponde ao montante consolidado de R\$1.910.144.

A Companhia não tem a intenção de distribuir os valores de incentivo aos seus acionistas. Em caso de distribuição de dividendos, haverá tributação, conforme estabelece a Lei nº 12.973/2014, que em 30 de junho de 2025 e 31 de dezembro de 2024, foram estimados em R\$867.279 calculados sobre o valor total do benefício fiscal já tomado pelas controladas da Companhia.

Com o início da vigência da Lei nº 14.789/2023, em 01 de janeiro de 2024, os incentivos fiscais estaduais, notadamente os concedidos nos termos do Convênio nº 100/1997, passaram a compor a base de apuração do IRPJ e da CSLL.

19. PAGAMENTO BASEADO EM AÇÕES

A Companhia possui um plano de Incentivo de Longo Prazo (“ILP”), segregado entre o 1º e o 2º Programas, com liquidações em ações, segundo o qual concede aos elegíveis o direito de se tornarem acionistas da Companhia, com o objetivo (i) de estimular a expansão da Companhia e a maior integração dos beneficiários, na qualidade de acionistas e (ii) promover o bom desempenho da Companhia e os interesses de seus acionistas, mediante o comprometimento de longo prazo dos beneficiários.

19.1 Outorgas realizadas – Controladora

Programa	Quantidade de ações				Data da outorga	Data do exercício (2)	Valor justo na outorga (3)
	Total do programa	Total outorgado	Total aberto	Total aberto (1)			
1	3.640.399	3.640.399	2.120.547	141.370	Jan/2021	Dez/2027	10,09
2	2.560.243	2.560.243	1.651.145	110.076	Set/2021	Dez/2027	9,70
2	1.349.305	1.349.305	210.616	14.041	Jul/2022	Dez/2027	9,49
	<u>7.549.947</u>	<u>7.549.947</u>	<u>3.982.308</u>	<u>265.487</u>			

1) Em 03 de abril de 2025, foi aprovado em AGE o grupamento de ações na proporção de 15 (“quinze”) ações para 1 (“uma”) ação (nota 18.1).

2) O Conselho de Administração da Companhia autorizou a prorrogação das datas de exercício anteriormente estabelecidas em jan/2022 e jul/2023.

3) Valores expressos em Reais.

Em 30 de junho de 2025, o montante reconhecido na rubrica de despesas administrativas na demonstração de resultado, foi uma reversão de R\$209 (R\$352 em 31 de março de 2024) e, consequentemente, no patrimônio líquido, no grupo de ajuste de avaliação patrimonial, foi de R\$1.597 (R\$1.806 em 31 de dezembro de 2024).

AGROGALAXY PARTICIPAÇÕES S.A. – Em Recuperação Judicial

Notas Explicativas às Informações Contábeis Intermediárias de 30 de junho de 2025

(Valores expressos em milhares de Reais, exceto se indicado de outra forma)

Durante o período, houve a prescrição por desligamento de 31.908 ações e a quantidade de ações em aberto em 30 de junho de 2025 é de 265.487 (4.014.216 ações em aberto em 31 de dezembro de 2024). Conforme divulgado na nota 18.1, foi realizado o grupamento da totalidade das ações ordinárias de sua emissão, na proporção de 15:1.

20. PARTES RELACIONADAS

As operações comerciais de compra e venda de mercadorias da Companhia com partes relacionadas, foram realizadas com prazos e condições de acordo com os contratos entre as partes.

As operações entre a Controladora e partes relacionadas são decorrentes de repasses de recursos financeiros oriundos de captação pela Controladora, são realizadas em condições específicas acordadas entre as partes e não há cobrança de juros no pagamento destas operações.

Os saldos de mútuos e outros passivos com acionistas e partes relacionadas foram novados, conforme o PRJ de acordo com a modalidade de pagamento escolhida pelos credores. O saldo de mútuo com acionistas foi transferido para a rubrica de empréstimos e financiamentos, classificada como saldo a ser convertido em debêntures (nota 1.1.1.6).

Além disso, foi reconhecido no resultado do período o deságio de parte do saldo de outros passivos com partes relacionadas reconhecidos no resultado do período na rubrica de resultado financeiro líquido (nota 26) em “Deságio e ajuste a valor justo pela reestruturação da dívida”.

20.1 Saldos patrimoniais e de resultado

Os saldos de transações com partes relacionadas estão apresentados a seguir:

	Controladora			
	Ativo		Passivo	
	Contas a receber/Outros ativos		Saldo a ser convertido em debêntures/Outros passivos	
	30/06/2025	31/12/2024	30/06/2025	31/12/2024
Acionistas			251.654	184.638
Agro100	110.678	130.078	11.500	10.768
Agrocat			36.287	41.716
Boa Vista	3.866	3.836		
Ferrari Zagatto			9.739	
Grão de Ouro			217	
LCSCS Consultoria Ltda. ⁽⁵⁾				28
Rural Brasil	18.647	53.696	3.858	
	133.191	187.610	313.255	237.150
Circulante			313.255	192.620
Não circulante	133.191	187.610		44.530

AGROGALAXY PARTICIPAÇÕES S.A. – Em Recuperação Judicial

Notas Explicativas às Informações Contábeis Intermediárias de 30 de junho de 2025

(Valores expressos em milhares de Reais, exceto se indicado de outra forma)

	Ativo				Consolidado	
	Outros ativos		Adiantamento a fornecedores		Saldo a ser convertido em debêntures/Outros passivos	
	30/06/2025	31/12/2024	30/06/2025	31/12/2024	30/06/2025	31/12/2024
Acionistas					251.654	184.638
Biotrop Soluções Biológicas Ltda. ⁽⁶⁾				20		
LCSCS Consultoria Ltda. ⁽⁵⁾						28
Total Biotecnologia Indústria e Comércio S.A. ⁽⁶⁾				12.039	1.918	112.394
Solubio Tecnologias Agrícolas Ltda. ⁽⁶⁾		15.000			238	10.258
		15.000		12.059	253.810	307.318
Circulante		5.000		12.059	253.810	307.318
Não circulante		10.000				

	Receita de vendas/ outras receitas		Compras		Resultado financeiro ⁽⁷⁾	
	30/06/2025	30/06/2024	30/06/2025	30/06/2024	30/06/2025	30/06/2024
Pessoa física ^{(1)/(2)/(3)}		2.885		4.676		4.860
GB2 Empreendimentos Ltda. ⁽⁴⁾				5.154		
GB5 Empreendimentos Imobiliários Ltda. ⁽⁴⁾				5.385		
Total Biotecnologia Indústria e Comércio S.A. ⁽⁶⁾				31.937		
Solubio Tecnologias Agrícolas Ltda. ⁽⁶⁾		15.000	1.382	5.716		
		17.885	1.382	52.868		4.860

- 1) Compreendem, substancialmente, os adiantamentos para a aquisição de grãos a fixar e despesas de aluguel.
- 2) Compreendem, substancialmente, os valores a pagar sobre aquisição de *commodities* agrícolas (grãos fixados).
- 3) Compreendem, substancialmente, as aquisições de *commodities* agrícolas.
- 4) Compreendem, substancialmente, aos aluguéis de imóveis.
- 5) Compreende consultoria externa especializada com atividades relacionadas ao escopo financeiro prestada à controladora.
- 6) Compreendem, substancialmente, as vendas e aquisições de insumos agrícolas (fertilizantes, defensivos, sementes e especialidades) e outras receitas.
- 7) Em 30 de junho de 2024, o resultado financeiro na controladora, é uma receita de R\$4.860.

AGROGALAXY PARTICIPAÇÕES S.A. – Em Recuperação Judicial

Notas Explicativas às Informações Contábeis Intermediárias de 30 de junho de 2025

(Valores expressos em milhares de Reais, exceto se indicado de outra forma)

20.2 Remuneração dos administradores

As despesas relacionadas à remuneração do pessoal-chave da Administração da Companhia, incluindo os membros do Conselho de Administração, Conselho Fiscal e diretores estatutários, reconhecidas no resultado, estão apresentadas a seguir:

	Controladora e Consolidado			
	01/04 a 30/06/2025	01/04 a 30/06/2024	30/06/2025	30/06/2024
Benefícios de curto prazo				
Salário ou pró-labore	1.796	2.500	3.591	5.288
Benefícios direto ou indireto	30	100	59	173
Bônus	768	433	3.132	1.300
	<u>2.594</u>	<u>3.033</u>	<u>6.782</u>	<u>6.761</u>
Benefícios de longo prazo				
Pagamento baseado em ações	(2)	272	(1)	550
	<u>(2)</u>	<u>272</u>	<u>(1)</u>	<u>550</u>
	<u>2.592</u>	<u>3.305</u>	<u>6.781</u>	<u>7.311</u>

Os benefícios de curto prazo incluem remuneração fixa (salários e honorários, férias, gratificação obrigatória e 13º salário), encargos sociais (contribuições para seguridade social - INSS parte empresa) e remuneração variável como participação nos lucros, bônus e benefícios (assistência médica, vale-refeição ou vale-alimentação, seguro de vida).

Os benefícios de longo prazo incluem o ILP para executivos e membros-chave da Administração, de acordo com as regulamentações específicas, conforme divulgado na nota 19.

AGROGALAXY PARTICIPAÇÕES S.A. – Em Recuperação Judicial

Notas Explicativas às Informações Contábeis Intermediárias de 30 de junho de 2025

(Valores expressos em milhares de Reais, exceto se indicado de outra forma)

21. OUTROS ATIVOS E PASSIVOS

Compreendem o agrupamento das seguintes rubricas contábeis:

	Controladora		Consolidado	
	30/06/2025	31/12/2024	30/06/2025	31/12/2024
Outros ativos				
Adiantamentos a fornecedores	57	223	46.798	2.848
Outros ativos	19.527	22.473	73.568	89.514
	<u>19.584</u>	<u>22.696</u>	<u>120.366</u>	<u>92.362</u>
Circulante	10.040	9.567	69.136	24.528
Não circulante	9.544	13.129	51.228	67.834
	<u>19.584</u>	<u>22.696</u>	<u>120.365</u>	<u>92.362</u>
Outros passivos				
Obrigações sociais e trabalhistas	4.956	3.385	58.050	69.429
Impostos e contribuições a recolher	2.297	2.266	64.736	52.910
Aquisição de participações societárias a pagar	19.951	92.073	19.951	92.073
Outras contas a pagar	35.081	23.127	151.193	416.569
	<u>62.285</u>	<u>120.851</u>	<u>293.930</u>	<u>630.981</u>
Circulante	20.082	30.186	110.019	521.995
Não circulante	42.203	90.665	183.911	108.986
	<u>62.285</u>	<u>120.851</u>	<u>293.930</u>	<u>630.981</u>

Outros ativos incluem, substancialmente, em 30 de junho de 2025:

- (i) ativos mantidos para a venda, relativo a bens recebidos por dação em pagamento de contas a receber renegociados, sem valores registrados na controladora e R\$30.825 no consolidado (sem valores registrados na controladora e R\$32.264 no consolidado em 31 de dezembro de 2024);
- (ii) valores a receber dos ex-sócios de empresas adquiridas, cuja responsabilidade está prevista nos respectivos contratos de aquisição, no montante de R\$5.427 na controladora e R\$7.621 no consolidado (R\$5.427 na controladora e R\$20.265 no consolidado em 31 de dezembro de 2024); e
- (iii) despesas antecipadas, substancialmente compostas por valores pagos antecipadamente a título de seguro e custos de transação vinculados à operação de cessão de recebíveis, no montante de R\$12.060 na controladora e R\$21.419 no consolidado (R\$15.002 na controladora e R\$19.424 no consolidado em 31 de dezembro de 2024).

Outros passivos incluem, substancialmente, em 30 de junho de 2025:

- (i) provisões de multas decorrentes do Pedido de Recuperação Judicial no montante de R\$3.180 no consolidado (R\$20.059 na controladora e R\$85.239 no consolidado em 31 de dezembro de 2024);

AGROGALAXY PARTICIPAÇÕES S.A. – Em Recuperação Judicial

Notas Explicativas às Informações Contábeis Intermediárias de 30 de junho de 2025

(Valores expressos em milhares de Reais, exceto se indicado de outra forma)

- (ii) multa contratual ("wash out"), não há valores na controladora e R\$13.859 no consolidado (se valores registrados na controladora e R\$59.516 no consolidado em 31 de dezembro de 2024); e
- (iii) provisões e pagamentos diversos, no montante de R\$139.577 e no consolidado (R\$3.066 na controladora e R\$271.815 no consolidado em 31 de dezembro de 2024).

22. GERENCIAMENTO DE RISCOS E INSTRUMENTOS FINANCEIROS

22.1 Gerenciamento de riscos financeiros

22.1.1 Visão Geral

A Companhia manteve sua postura conservadora e com liquidez em caixa e ativos financeiros, bem como sua política de *hedge*.

22.1.2 Administração de risco de mercado

22.1.2.1 Taxas de câmbio

A Companhia está exposta ao risco cambial decorrente de exposições de algumas moedas, basicamente, com relação ao Dólar dos Estados Unidos.

A Diretoria estabeleceu uma Política que exige que a Companhia administre seu risco cambial em relação à sua moeda funcional. A Companhia, cujas operações estão expostas ao risco cambial, é requerida a proteger suas posições por meio de operações de *hedge*, efetuadas em consonância com a orientação da Gestão de Riscos Corporativos.

Os passivos que estão expostos em moeda estrangeira, substancialmente em Dólares dos Estados Unidos da América, estão demonstrados a seguir:

	Consolidado	
	30/06/2025	31/12/2024
Empréstimos e financiamentos (nota 15.1)		(38.771)
Contrato <i>SWAP</i> cambiais (nota 15.1)		562
Fornecedores (nota 14.1)	(9.729)	(54.718)
Contratos de compra de <i>commodities</i>		(25.180)
Contratos de venda de <i>commodities</i>	50	17.120
Contrato a termo NDFs de compra	2.350	
Contrato a termo NDFs de venda	(940)	
	(8.269)	(100.987)

AGROGALAXY PARTICIPAÇÕES S.A. – Em Recuperação Judicial

Notas Explicativas às Informações Contábeis Intermediárias de 30 de junho de 2025

(Valores expressos em milhares de Reais, exceto se indicado de outra forma)

22.1.2.1.1. Análise de sensibilidade – taxas de câmbio

Para a análise de risco do mercado, a Companhia utiliza cenários para avaliar conjuntamente as posições ativas e passivas atrelados ao Dólar dos Estados Unidos da América e sujeitos a variação cambial.

O cenário provável representa os valores contabilizados, uma vez que refletem a conversão em Reais na paridade de R\$/US\$ para o período findo em 30 de junho de 2025.

Esta análise assume que todas as outras variáveis, em particular, as taxas de juros, permanecem constantes. Os demais cenários consideraram a depreciação do Real em relação ao Dólar dos Estados Unidos da América em 5%, 25% e 50%.

A tabela a seguir apresenta os possíveis impactos, assumindo estes cenários em valores absolutos:

Consolidado				
30/06/2025				
Efeito no resultado				
Instrumento	Provável (Valor contábil)	5%	25%	50%
Empréstimos e financiamentos				
Contrato <i>Swap</i> cambiais				
Fornecedores	(60.245)	3.012	15.061	30.122
Contratos de venda de <i>commodities</i>	273	14	68	136
Contrato a termo NDFs de compra	12.824	641	3.206	6.412
Contrato a termo NDFs de venda	(5.130)	256	1.282	2.565
Exposição Líquida	<u>(52.278)</u>			

22.1.2.2 Taxa de juros

O principal risco de taxa de juros decorre de empréstimos e financiamentos, obrigações por cessão de recebíveis e *Swaps* cambiais com taxas variáveis pré e pós fixadas, expondo a Companhia ao risco de fluxo de caixa associado com as taxas de juros. Em 30 de junho de 2025 e 31 de dezembro de 2024, os empréstimos e financiamentos da Companhia às taxas variáveis eram mantidos em Reais e em Dólar dos Estados Unidos.

Durante o período compreendido entre o ajuizamento do Pedido de Recuperação Judicial, em 18 de setembro de 2024, e sua homologação, em 27 de maio de 2025, a Companhia registrou os encargos financeiros dos empréstimos e financiamentos e obrigações por cessão de recebíveis incorridos até a data do Pedido de Recuperação Judicial, conforme determinado no artigo 6º, inciso II da Lei nº 11.101/2005. Como resultado da aprovação e homologação do Plano de Recuperação Judicial, os efeitos de novação, incluído as novas taxas, foram reconhecidos no período findo em 30 de junho de 2025, de acordo com o Plano.

A Tesouraria Corporativa, analisa sua exposição à taxa de juros por meio da simulação de diversos cenários e considera instrumentos de refinanciamento, de renovação de posições existentes, de financiamento e de *hedge* alternativos.

AGROGALAXY PARTICIPAÇÕES S.A. – Em Recuperação Judicial

Notas Explicativas às Informações Contábeis Intermediárias de 30 de junho de 2025

(Valores expressos em milhares de Reais, exceto se indicado de outra forma)

Com base nesses cenários, a Companhia define uma mudança razoável na taxa de juros e calcula o impacto sobre o resultado. Para cada simulação, é usada a mesma mudança na taxa de juros para todas as moedas. Os cenários são elaborados para os ativos e passivos que representam as principais posições com juros.

22.1.2.2.1. Análise de sensibilidade – taxa de juros

Para a análise de risco do mercado, a Companhia utiliza cenários para avaliar a sensibilidade das variações das operações impactadas pelas taxas Certificado de Depósito Interbancário ("CDI") e Sistema Especial de Liquidação e Custódia ("SELIC") e que podem gerar impacto no resultado.

O cenário provável representa os valores contabilizados, uma vez que refletem a melhor estimativa da Administração de 14,90% a.a. para o período findo em 30 de junho de 2025.

Esta análise pressupõe que todas as outras variáveis, em particular as taxas de câmbio, permanecem constantes. Os demais cenários consideraram a valorização de 5%, 25% e 50% nas taxas de juros de mercado.

A tabela a seguir apresenta os possíveis impactos, assumindo estes cenários em valores absolutos:

Consolidado				
30/06/2025				
Efeito no resultado				
Instrumento	Provável (Valor contábil)	5%	25%	50%
Caixa e equivalentes de caixa	77.430	577	2.884	5.769
Ativos financeiros	160.186	1.193	5.967	11.934
Empréstimos e financiamentos	4.343	32	162	324
Exposição líquida	241.959			

22.1.2.3 Preço das commodities agrícolas

No curso normal de suas operações, a Companhia efetua negociações de *barter* vinculada a preço de *commodities* agrícolas, principalmente, soja, trigo e milho.

Os preços das *commodities* agrícolas estão sujeitos à volatilidade resultante das condições climáticas, do rendimento de safra, dos custos com transporte e de armazenagem, da política agrícola do governo, das taxas de câmbio e dos preços dessas *commodities* agrícolas no mercado internacional, entre outros fatores.

AGROGALAXY PARTICIPAÇÕES S.A. – Em Recuperação Judicial

Notas Explicativas às Informações Contábeis Intermediárias de 30 de junho de 2025

(Valores expressos em milhares de Reais, exceto se indicado de outra forma)

O resumo das exposições das *commodities* agrícolas e dos instrumentos de compra e venda no mercado futuro contratados para mitigar as exposições físicas, estão demonstrados em sacas a seguir:

	30/06/2025				Consolidado 31/12/2024			
	Soja	Milho	Trigo	Café	Soja	Milho	Trigo	Café
Estoques físicos (nota 7.3)	161	50			187	354		
Vendas a fixar	21	67			245	223		
Compras a fixar	(68)	(26)	(1)		(1.183)	(1.323)	(25)	
Posição física	114	91	(1)		(751)	(746)	(25)	
Contratos de compra e outros instrumentos derivativos de <i>commodities</i> agrícolas	1.073	751		1	2.697	232	2	1
Contratos de venda e outros instrumentos derivativos de <i>commodities</i> agrícolas	(944)	(462)		(5)	(3.930)	(297)	(5)	(6)
Posição contratos futuros (nota 30.1)	129	289		(4)	(1.233)	(65)	(3)	(5)
Derivativos de compra		131						
Derivativos de venda	(296)	(438)						
Posição derivativos	(296)	(307)						
Posição (vendida)/comprada	(53)	73	(1)	(4)	(1.984)	(811)	(28)	(5)

A exposição verificada no período encerrado em 30 de junho de 2025 foi classificada como nível regular, devido aos seguintes fatores:

- (i) Regularização das compras a fixar: A maior parte dos volumes de safras anteriores foi fixada, como parte do PRJ, permanecendo em exposição apenas os saldos ainda em análise pela Companhia; e
- (ii) Operações com derivativos de *commodities*: Foram realizadas operações para mitigar os riscos de exposição das safras futuras (verão 2025/26 e inverno 2026).

A política adotada pela Companhia estabelece diretrizes para a proteção de riscos nas oscilações de preços de *commodities* agrícolas e as exposições de cada *commodity* agrícola foram determinadas analisando a demanda, a expectativa de produção anual de grãos, o recebimento, o armazenamento e as estratégias comerciais tendo em vista o custo e/ou oportunidade que o mercado apresentava à época. Em caso de descumprimento dos limites de exposição estabelecidos pela Política, a Companhia tem o prazo de 5 (cinco) dias úteis para restabelecer o reenquadramento. Até o período anterior divulgado, devido ao PRJ, a Companhia esteve temporariamente fora dos limites estabelecidos em sua política de gestão de risco para *commodities* agrícolas. Essa situação foi corrigida com a fixação dos saldos de compras a fixar de safras anteriores, o que normalizou a exposição aos limites definidos pela política.

AGROGALAXY PARTICIPAÇÕES S.A. – Em Recuperação Judicial

Notas Explicativas às Informações Contábeis Intermediárias de 30 de junho de 2025

(Valores expressos em milhares de Reais, exceto se indicado de outra forma)

22.1.2.3.1. Análise de sensibilidade – preço das *commodities* agrícolas

Para a análise de risco do mercado, a Companhia utiliza cenários para avaliar a sensibilidade das variações das operações impactadas pelos preços das *commodities* agrícolas referenciados nas cotações da BM&F e CBOT e que podem gerar impacto no resultado.

O cenário provável representa os valores comprometidos, e refletem a melhor estimativa da Administração. Os demais cenários consideraram a valorização de 5%, 25% e 50% nos preços das *commodities* agrícolas.

A tabela a seguir apresenta os possíveis impactos, assumindo estes cenários em valores absolutos:

			Consolidado				
			30/06/2025				
			Efeito no resultado				
Commodity agrícola	Toneladas	Posição	Valor R\$/Saca (1)	Valor comprometido	5%	25%	50%
Soja	1.255	Comprada	132,00	165.660	8.283	41.415	82.830
Soja	(1.308)	Vendida	133,00	(173.964)	8.698	43.491	86.982
Milho	999	Comprada	58,00	57.942	2.897	14.486	28.971
Milho	(926)	Vendida	60,00	(55.560)	2.778	13.890	27.780
Trigo	(1)	Vendida	91,80	(92)	5	23	46
Café	1	Comprada	2.335,77	2.336	117	584	1.168
Café	(5)	Vendida	2.335,77	(11.679)	584	2.920	5.839
Exposição (vendida)/comprada	14			(15.357)			

1) Valores expressos em Reais.

22.2 Administração de risco de crédito

Durante o período findo em 30 de junho de 2025, a concessão de crédito foi ajustada para refletir o cenário de risco atual da Companhia, que considera o recebimento antecipado e/ou à vista, bem como restrição de limite de crédito a determinados grupos de clientes.

A Diretoria não espera nenhuma perda decorrente de inadimplência dessas contrapartes superior ao valor provisionado.

22.2.1 Contas a receber de clientes

A Companhia possui políticas comerciais e de crédito que visam mitigar eventuais riscos decorrentes da inadimplência de seus clientes, os quais são objeto de análise de crédito interna que tem como objetivo avaliar o risco em relação à performance de pagamento.

Para a avaliação de crédito dos clientes, a Companhia utiliza uma matriz baseada na análise de aspectos qualitativos e quantitativos para determinar os limites individuais de crédito a cada cliente conforme o risco identificado. Cada análise é submetida à aprovação conforme hierarquia definida na política de crédito, respeitando os níveis de alçada e, se aplicável, à aprovação da diretoria em reunião e Comitê de Crédito.

AGROGALAXY PARTICIPAÇÕES S.A. – Em Recuperação Judicial

Notas Explicativas às Informações Contábeis Intermediárias de 30 de junho de 2025

(Valores expressos em milhares de Reais, exceto se indicado de outra forma)

A Diretoria avaliou o risco de perdas em consonância com a sua política contábil, bem como também considerou o contexto atual da Companhia nota 1.1.1 e para 30 de junho de 2025, compreendeu que as ações adotadas para os recebimentos destes saldos são suficientes e refletem a realidade dos valores divulgados na nota 6.2.

A análise dos vencimentos e a movimentação da PECLD são divulgadas nas notas 6.2 e 6.3, respectivamente.

22.3 Administração de risco de liquidez

A Companhia, por meio da Tesouraria Corporativa, tem como objetivo manter uma posição conservadora em caixa e ativos financeiros, para assegurar liquidez suficiente para atender aos seus compromissos financeiros e operacionais. O montante mantido em caixa tem como objetivo cumprir com os desembolsos previstos no curso normal de suas operações, enquanto o excedente é investido em ativos financeiros de alta liquidez contratadas junto às instituições financeiras com alto grau de investimento.

O monitoramento da posição de caixa é acompanhado pela Diretoria da Companhia, por meio de relatórios gerenciais e participação em reuniões de desempenho com frequência determinada.

Os vencimentos contratuais remanescentes dos passivos financeiros são apresentados na data do balanço.

Os valores apresentados a seguir, representam os fluxos de caixa não descontados e incluem pagamentos de juros, portanto, não podem ser reconciliados com os valores divulgados no balanço patrimonial.

	30/06/2025				Consolidado 31/12/2024			
	Valor contábil	Valor Futuro	Até 1 ano	Acima de 1 ano	Valor contábil	Valor futuro	Até 1 ano	Acima de 1 ano
Fornecedores	848.172	2.575.845		2.575.845	2.283.453	2.286.881	2.280.160	6.721
Contas a pagar de arrendamento	77.845	90.487	49.614	40.873	98.881	114.043	57.440	56.603
Empréstimos e financiamentos	933.875	1.056.508		1.056.508	1.443.126	1.736.574	1.736.574	
Obrigações por cessão de recebíveis					617.140	645.741	645.741	
Outros passivos ⁽¹⁾	35.956	88.158	11.936	76.221	104.466	106.145	15.184	90.961
	<u>1.895.848</u>	<u>3.810.998</u>	<u>61.550</u>	<u>3.749.448</u>	<u>4.547.066</u>	<u>4.889.384</u>	<u>4.735.099</u>	<u>154.285</u>

1) Inclui apenas itens que atendem à definição de instrumentos financeiros.

O cronograma de desembolsos futuros não descontados a valor presente, relativos às contas a pagar de arrendamento, empréstimos e financiamentos e obrigações por cessão de recebíveis, está divulgado nas notas 13.2.2 e 15.1, respectivamente.

AGROGALAXY PARTICIPAÇÕES S.A. – Em Recuperação Judicial

Notas Explicativas às Informações Contábeis Intermediárias de 30 de junho de 2025

(Valores expressos em milhares de Reais, exceto se indicado de outra forma)

Em 30 de junho de 2025, a Companhia apresentou capital circulante líquido negativo ("CCL negativo") de R\$76.576 na controladora e capital circulante líquido positivo ("CCL positivo") R\$896.144 no consolidado, lucro no período de R\$2.264.082 na controladora e no consolidado, prejuízo acumulado de R\$415.333 na controladora e no consolidado e patrimônio líquido de R\$453.747 na controladora e no consolidado.

22.4 Instrumentos financeiros

Os instrumentos financeiros derivativos e não derivativos estão classificados nas seguintes categorias:

- (i) mensurados ao valor justo por meio do resultado; e
- (ii) custo amortizado.

A classificação depende da finalidade para a qual os financeiros foram adquiridos e é determinada no reconhecimento inicial.

As atividades da Companhia a expõem a riscos de mercado, crédito e de liquidez relacionados aos seus instrumentos financeiros e não derivativos, para os quais a Diretoria, visa mitigar, minimizar e projetar possíveis efeitos adversos no desempenho financeiro da Companhia.

A gestão de risco é realizada, de forma consolidada, pela Tesouraria Corporativa, que visa identificar, avaliar e proteger a Companhia contra eventuais riscos financeiros.

AGROGALAXY PARTICIPAÇÕES S.A. – Em Recuperação Judicial

Notas Explicativas às Informações Contábeis Intermediárias de 30 de junho de 2025

(Valores expressos em milhares de Reais, exceto se indicado de outra forma)

22.4.1 Classificação

Todas as transações com instrumentos financeiros derivativos e não derivativos estão reconhecidas contabilmente e classificadas nas seguintes categorias:

		Consolidado	
	Nota	30/06/2025	31/12/2024
Ativos			
Custo amortizado			
Caixa e equivalentes de caixa	4	139.425	475.482
Ativos financeiros	5	160.186	175.920
Contas a receber de clientes ⁽¹⁾	6	844.760	1.225.478
Outros ativos ⁽²⁾		23.529	35.930
		1.167.900	1.912.810
Valor justo por meio do resultado			
Contas a receber de clientes	6	65.966	18.258
Instrumentos financeiros derivativos	22.4.2.1	1.653	
		67.619	18.258
		1.235.519	1.931.068
Passivos			
Custo amortizado			
Fornecedores	14		1.839.503
Empréstimos e financiamentos	15		1.443.126
Obrigações por cessão de crédito	16		617.140
Contas a pagar de arrendamento	13.2	77.845	98.881
Outros passivos ⁽²⁾		16.005	59.936
		93.850	4.058.586
Valor justo por meio do resultado			
Fornecedores ⁽³⁾	14	848.172	443.950
Empréstimos e financiamentos ⁽³⁾	15	933.875	
Instrumentos financeiros derivativos	22.4.2.1	6.328	37.467
Outros passivos ⁽³⁾		19.951	
		1.808.326	481.417
		1.902.176	4.540.003
		666.657	2.608.935

1) Não inclui o valor a receber ou a pagar referentes as operações de *barter*, que são liquidados com ativos não financeiros.

2) Inclui apenas itens que atendem a definição de instrumentos financeiros.

3) Incluem os valores sujeitos à variação conforme os preços das *commodities* agrícolas e os valores de fornecedores, empréstimos e financiamentos e outros passivos reconhecidos a valor justo devido a novação dos saldos em decorrência do PRJ..

AGROGALAXY PARTICIPAÇÕES S.A. – Em Recuperação Judicial

Notas Explicativas às Informações Contábeis Intermediárias de 30 de junho de 2025

(Valores expressos em milhares de Reais, exceto se indicado de outra forma)

22.4.2 Instrumentos financeiros derivativos

A Companhia está exposta a riscos de mercado relacionados, principalmente, à flutuação das variações dos preços de *commodities* agrícolas e cambiais e mantém operações de contratos a termo para mitigar sua exposição a tais riscos. Controles internos são utilizados para identificar e mensurar os efeitos das transações com as *tradings* e com as instituições financeiras, para que tais transações sejam capturadas, reconhecidas e divulgadas apropriadamente nas informações contábeis intermediárias individuais e consolidadas. A Diretoria não efetua operações com instrumentos financeiros derivativos de caráter especulativo, tampouco com quaisquer outros ativos de risco, sendo tais instrumentos utilizados exclusivamente para fins de proteção (*hedge*).

22.4.2.1 Posição patrimonial líquida dos contratos a termo e outros instrumentos derivativos

	Consolidado	
	30/06/2025	31/12/2024
Ganhos em contratos a termo e outros instrumentos derivativos de <i>commodities</i> agrícolas ⁽¹⁾	1.653	
Ganhos em contratos a termo e outros instrumentos derivativos de câmbio	1.653	
Perdas em contratos a termo e outros instrumentos derivativos de <i>commodities</i> agrícolas ⁽¹⁾	(6.328)	(37.467)
Perdas em contratos a termo e outros instrumentos derivativos de câmbio	(6.328)	(37.467)
	(4.675)	(37.467)
Ativo circulante	1.653	
Ativo não circulante		
Passivo circulante	6.328	36.868
Passivo não circulante		599

1) O resultado líquido dessas transações deve ser analisado em conjunto com o resultado da valorização dos estoques de *commodities* agrícolas (nota 26).

22.5 Hierarquia do valor justo

Os instrumentos financeiros e não financeiros são mensurados ao valor justo, o qual considera o preço que seria recebido pela venda de um ativo ou que seria pago pela transferência de um passivo em uma transação não forçada entre participantes do mercado na data de mensuração.

AGROGALAXY PARTICIPAÇÕES S.A. – Em Recuperação Judicial

Notas Explicativas às Informações Contábeis Intermediárias de 30 de junho de 2025

(Valores expressos em milhares de Reais, exceto se indicado de outra forma)

Durante o período em 30 de junho de 2025, não houve alteração nas características e nos critérios de mensuração destas operações em relação àquelas divulgadas na nota 22.5 das demonstrações financeiras do exercício findo em 31 de dezembro de 2024. Da mesma forma, não houve alteração entre os 3 ("três") níveis de hierarquia nem transferência entre os níveis 1, 2 e 3.

	Consolidado	
	30/06/2025	31/12/2024
	Nível 2	Nível 2
Contas a receber ⁽¹⁾	65.966	18.258
Estoques ⁽¹⁾	23.042	45.476
Fornecedores ⁽²⁾	(848.172)	(443.950)
Instrumentos financeiros derivativos – cambiais (nota 22.4.2.1)		
Instrumentos financeiros derivativos – contratos a termo (nota 22.4.2.1)	(4.675)	(37.467)
	<u>(763.839)</u>	<u>(417.683)</u>

1) Referem-se aos montantes relacionados a operações de *barter*, nota 6 e 7, respectivamente.

2) Referem-se aos montantes relacionados a compra de *commodities* agrícolas com preço a fixar.

A Companhia não possui instrumentos financeiros mensurados ao valor justo classificados nos níveis 1 e 3.

22.6 Gestão do capital

A gestão de capital tem como objetivos salvaguardar continuidade operacional da Companhia, gerar retorno aos acionistas e benefícios às demais partes interessadas, bem como manter uma estrutura de capital adequada que contribua para a redução do seu custo.

A Companhia monitora constantemente indicadores significativos, como o índice de alavancagem financeira, calculado pela razão entre a dívida líquida total dividida pelo Lucro Antes dos Juros, Impostos, Depreciação e Amortização Ajustado ("LAJIDA Ajustado"), equivalente ao termo em inglês EBITDA Ajustado ("*Earnings Before Interest, Tax, Depreciation and Amortization Adjusted*").

22.7 Gerenciamento de riscos atrelados a mudanças climáticas

Os negócios da Companhia estão sujeitos a impactos das mudanças climáticas, uma vez que condições adversas podem afetar as operações de seus clientes e influenciar na demanda por produtos ou incorrer na frustração de safra, aumentando o risco de inadimplência. A dimensão do impacto potencial das condições climáticas nas operações dos clientes, e consequentemente na Companhia, é incerta e pode variar conforme a localidade. O risco climático pode também estar associado a variáveis externas, não controladas pela Companhia e depende de respostas políticas, regulatórias, jurídicas, tecnológicas e de mercado.

A dispersão geográfica das operações da Companhia reduz sua exposição a eventos climáticos extremos, de modo que os efeitos negativos em determinadas regiões podem ser compensados pelos efeitos positivos em outras. Conforme mencionado na nota 1.1.1, houve um agravamento das condições climáticas adversas iniciadas em no final de 2023, impactando a situação econômica e financeira do Companhia em 31 de dezembro de 2024 e contribuindo para a crise que levou ao Pedido de Recuperação Judicial.

AGROGALAXY PARTICIPAÇÕES S.A. – Em Recuperação Judicial

Notas Explicativas às Informações Contábeis Intermediárias de 30 de junho de 2025

(Valores expressos em milhares de Reais, exceto se indicado de outra forma)

No âmbito da governança de riscos e oportunidades relacionados aos aspectos ambientais, sociais e de governança ("*Environmental, social and corporate governance* – ESG"), a Companhia possui uma Política de Sustentabilidade que, estabelece os princípios e diretrizes que asseguram o seu compromisso com a gestão dos riscos socioambientais, a relação com as partes interessadas (stakeholders) e ações para gerar impactos socioambientais positivos relacionados às suas atividades.

A Diretoria também estabeleceu a Política de Gestão de Riscos, que dentre suas diretrizes, contempla a metodologia para avaliação de riscos que podem afetar a estratégia, operação, finanças e conformidade da Companhia. Em 2024, os riscos ESG foram integrados à Matriz de Riscos Corporativos, seguindo as práticas de governança de riscos existentes.

23. INFORMAÇÕES POR SEGMENTO

23.1 Critérios de identificação dos segmentos operacionais

As informações por segmento operacional, são apresentadas de modo consistente com o relatório interno fornecido para o principal tomador de decisões estratégicas, que é o Conselho de Administração, sendo o responsável pela alocação de recursos e pela avaliação de desempenho dos segmentos operacionais.

O Comitê Executivo, grupo tomador de decisões operacionais e composto por membros da Diretoria Executiva, considera o negócio sob perspectiva de produto.

Os segmentos operacionais são os seguintes:

- (i) Insumos agrícolas: compreende o comércio de fertilizantes, defensivos, foliares e sementes de *commodities* agrícolas. O resultado desse segmento é determinado pela receita de venda auferida pela venda desses produtos, mensurada até o momento em que a Companhia transfere para o cliente o controle dos produtos vendidos.
- (ii) Grãos de *commodities* agrícolas: compreendem as operações decorrente do recebimento físico, armazenamento, beneficiamento, padronização, comercialização, importação e exportação de grãos adquiridos de terceiros e dos grãos originados nas operações de *barter*. O resultado desse segmento é determinado pelo resultado auferido nas operações de compra e venda de *commodities* agrícolas, incluindo a variação dos instrumentos financeiros atrelados à comercialização dessas *commodities* agrícolas e dos ativos não monetários relacionados.

Os itens não alocados aos segmentos são apresentados como "não reportado" e referem-se a eventos não relacionados aos segmentos operacionais.

No período findo em 30 de junho de 2025, não houve alteração nas características das informações por segmento em relação àquelas divulgadas na nota 23 das demonstrações financeiras do exercício findo em 31 de dezembro de 2024.

AGROGALAXY PARTICIPAÇÕES S.A. – Em Recuperação Judicial

Notas Explicativas às Informações Contábeis Intermediárias de 30 de junho de 2025

(Valores expressos em milhares de Reais, exceto se indicado de outra forma)

23.2 Resultado por segmentos operacionais

O Conselho de Administração e a Diretoria Executiva avaliam o desempenho de seus segmentos de negócio por meio do resultado reportável.

	Grãos		Insumos		Não reportado		Consolidado Total	
	30/06/2025	31/03/2024	30/06/2025	31/03/2024	30/06/2025	30/06/2024	30/06/2025	31/03/2024
RECEITA LÍQUIDA	335.633	1.760.232	233.855	892.253			569.488	2.652.485
Custo dos produtos, mercadorias e serviços vendidos	(339.091)	(1.784.934)	(249.388)	(769.460)			(588.479)	(2.554.394)
LUCRO (PREJUÍZO) BRUTO	(3.458)	(24.702)	(15.533)	122.793			(18.991)	98.091
RECEITAS (DESPESAS) OPERACIONAIS								
Depreciação e amortização	(7.023)	(10.845)	(27.860)	(40.823)	(36.604)	(25.511)	(71.487)	(77.179)
Vendas	(1.417)	(2.387)	(87.092)	(177.668)	2.913	(3.975)	(85.596)	(184.030)
Administrativas	(6.663)	(9.304)	(23.599)	(63.538)	(164.896)	(70.284)	(195.158)	(143.126)
Outras, líquidas	(21.788)		1.590.624	18.477	(43.957)		1.524.879	18.477
Resultado financeiro, líquido	3.342	7.021	1.175.226	(62.058)	(73.223)	(257.395)	1.105.345	(312.432)
RESULTADO ANTES DO IMPOSTO DE RENDA E CONTRIBUIÇÃO SOCIAL	(37.007)	(40.217)	2.611.766	(202.817)	(315.767)	(357.165)	2.258.992	(600.199)
Imposto de renda e contribuição social correntes e diferidos		(723)	2.445	25.177	2.645		5.090	24.454
RESULTADO LÍQUIDO DO PERÍODO	(37.007)	(40.940)	2.614.211	(177.640)	(313.122)	(357.165)	2.264.082	(575.745)
(+) Depreciação e amortização	7.023	10.845	27.860	40.823	36.604	25.511	71.487	77.179
(+/-) Resultado financeiro, líquido	(3.342)	(7.021)	(1.175.227)	62.058	73.223	257.395	(1.105.346)	312.432
(+/-) Imposto de renda e contribuição social corrente e diferidos		723	7.735	(25.177)	(2.645)		5.090	(24.454)
(+/-) Valor justo contratos a termos – commodities agrícolas	39.489	39.688					39.489	39.688
(-) Arrendamento de imóveis	(5.248)	(11.816)	(5.318)	(15.196)			(10.566)	(27.012)
(+/-) Receita e despesas não recorrentes	(21.788)		(1.348.476)	19.407	(30.044)		(1.400.308)	19.407
RESULTADO REPORTÁVEL	(20.873)	(8.521)	120.785	(95.725)	(235.984)	(74.259)	(136.072)	(178.505)
Margem resultado reportável %	(6,22)%	(0,48)%	51,65%	(10,73)%				

AGROGALAXY PARTICIPAÇÕES S.A. – Em Recuperação Judicial

Notas Explicativas às Informações Contábeis Intermediárias de 30 de junho de 2025

(Valores expressos em milhares de Reais, exceto se indicado de outra forma)

23.3 Ativos e passivos por segmentos operacionais

Os principais ativos e passivos operacionais da Companhia, foram segregados por segmento em função dos correspondentes centros de custo em que estão alocados e/ou de critério de rateio que considera o desempenho de cada UGC em relação ao desempenho total, assim, essa alocação pode variar de um período para outro.

	Consolidado							
	Grãos		Insumos		Não reportado		Total	
	30/06/2025	31/12/2024	30/06/2025	31/12/2024	30/06/2025	31/12/2024	30/06/2025	31/12/2024
Ativo								
Contas a receber de clientes	225.092	169.245	685.634	1.074.491			910.726	1.243.736
Estoques	23.042	45.476	161.380	178.342			184.422	223.818
Adiantamentos a fornecedores			46.798	2.848			46.798	2.848
Tributos a recuperar	12	85.509	77.153	73.696			77.165	159.205
Imposto de renda e contribuição social a recuperar		1.476	60.508	57.182			60.508	58.658
Instrumentos financeiros derivativos	1.653						1.653	
Direito de uso	28.882	10.455	47.274	82.623			76.156	93.078
Imobilizado	8.131	8.521	149.184	163.894			157.315	172.415
Intangível	32.497	34.714	842.329	899.796			874.826	934.510
Total dos ativos alocados	319.309	355.396	2.070.260	2.532.872			2.389.569	2.888.268
Caixa e equivalente de caixa					139.425	475.482	139.425	475.482
Ativos financeiros					160.186	175.920	160.186	175.920
Outros ativos					80.447	99.091	80.447	99.091
Demais ativos não alocáveis					380.058	750.493	380.058	750.493
Total do ativo	319.309	355.396	2.070.260	2.532.872	380.058	750.493	2.769.627	3.638.761

AGROGALAXY PARTICIPAÇÕES S.A. – Em Recuperação Judicial

Notas Explicativas às Informações Contábeis Intermediárias de 30 de junho de 2025

(Valores expressos em milhares de Reais, exceto se indicado de outra forma)

	Grãos		Insumos		Não reportado		Total	
	30/06/2025	31/12/2024	30/06/2025	31/12/2024	30/06/2025	31/12/2024	30/06/2025	31/12/2024
Passivo								
Fornecedores	188.937	323.574	659.235	1.959.879			848.172	2.283.453
Adiantamentos de clientes	7.089	1.501	31.451	77.040			38.540	78.541
Contas a pagar de arrendamentos	4.893	6.215	72.952	92.666			77.845	98.881
Obrigações por cessão de crédito				617.140				617.140
Instrumentos financeiros derivativos	6.328	37.467					6.328	37.467
Imposto de renda e contribuição social diferidos			54.327	59.417			54.327	59.417
Total dos passivos alocados	207.247	368.757	817.965	2.806.142			1.025.010	3.174.899
Empréstimos e financiamentos					933.875	1.443.126	933.875	1.443.126
Patrimônio líquido / (passivo a descoberto)					453.746	(1.810.127)	453.746	(1.810.127)
Outros passivos					356.794	830.863	356.794	830.863
Demais passivos não alocáveis					1.744.415	463.862	1.744.415	463.862
Total do passivo	207.247	368.757	817.965	2.806.142	1.744.415	463.862	2.769.627	3.638.761

AGROGALAXY PARTICIPAÇÕES S.A. – Em Recuperação Judicial

Notas Explicativas às Informações Contábeis Intermediárias de 30 de junho de 2025

(Valores expressos em milhares de Reais, exceto se indicado de outra forma)

23.4 Receita bruta por país

A Companhia atua na comercialização de seus produtos no mercado interno e externo. As operações no mercado externo correspondem às vendas diretas e indiretas, com finalidade específica de exportação realizadas por meio de comerciais exportadoras sediadas no Brasil, conforme apresentadas a seguir:

	Consolidado			
	01/04 a 30/06/2025	01/04 a 30/06/2024	30/06/2025	30/06/2024
Brasil	299.646	839.751	650.590	1.980.545
Vendas para o mercado externo ⁽¹⁾	5.653	296.153	14.412	857.579
	<u>305.299</u>	<u>1.135.904</u>	<u>665.002</u>	<u>2.838.124</u>

1) Vendas realizadas com a finalidade específica de exportação para empresa comerciais exportadoras sediadas no Brasil, destinadas ao mercado externo.

23.5 Adições de ativo imobilizado e intangível

As adições de ativos imobilizado e intangível estão segregadas por segmento, conforme a seguir:

	Consolidado	
	30/06/2025	31/12/2024
Grãos	246	2.018
Insumos	12.977	50.965
	<u>13.223</u>	<u>52.963</u>

23.6 Receitas e despesas não caixa

As receitas e despesas que não envolvem movimentações de caixa estão segregadas por segmento, conforme demonstrado a seguir:

	Consolidado			
	01/04 a 30/06/2025	01/04 a 30/06/2024	30/06/2025	30/06/2024
Grãos	3.024	150	3.024	4.494
Insumos	929	6.094	1.056	18.634
	<u>3.953</u>	<u>6.244</u>	<u>4.080</u>	<u>23.128</u>

AGROGALAXY PARTICIPAÇÕES S.A. – Em Recuperação Judicial

Notas Explicativas às Informações Contábeis Intermediárias de 30 de junho de 2025

(Valores expressos em milhares de Reais, exceto se indicado de outra forma)

23.7 Ágio por expectativa de rentabilidade futura (goodwill)

Os ágios por expectativa de rentabilidade futura (*goodwill*), oriundos de combinações de negócios foram alocados aos segmentos divulgáveis, correspondem às unidades geradoras de caixa ("UGC") da Companhia, considerando os benefícios econômicos gerados por tais ativos intangíveis, conforme apresentado a seguir:

Alocação	Consolidado	
	30/06/2025	31/12/2024
Insumos	669.090	669.090
Grãos	22.349	22.349
	<u>691.439</u>	<u>691.439</u>

Informações referente ao teste para redução ao valor recuperável (*impairment*) dos ágios por expectativa de rentabilidade futura (*goodwill*) estão divulgados na nota 12.2.

24. RECEITA LÍQUIDA

	Consolidado			
	01/04 a 30/06/2025	01/04 a 30/06/2024	30/06/2025	30/06/2024
Receita bruta de vendas				
Venda de mercadorias – Mercado interno	143.043	244.996	304.994	1.026.131
Venda de grãos – Mercado interno	153.201	593.673	342.104	953.168
Venda de grãos – Mercado externo	5.654	296.153	14.413	857.579
Prestação de serviços	3.401	1.083	3.491	1.246
	<u>305.299</u>	<u>1.135.904</u>	<u>665.002</u>	<u>2.838.124</u>
Deduções				
Impostos sobre vendas ⁽¹⁾	(7.530)	(7.927)	(10.179)	(17.373)
Devoluções ou abatimentos	(69.484)	(71.859)	(85.335)	(168.266)
	<u>(77.014)</u>	<u>(79.786)</u>	<u>(95.514)</u>	<u>(185.639)</u>
Receita líquida	<u>228.285</u>	<u>1.056.118</u>	<u>569.488</u>	<u>2.652.485</u>

A apresentação da receita por segmento, está divulgada na nota 23.2.

AGROGALAXY PARTICIPAÇÕES S.A. – Em Recuperação Judicial

Notas Explicativas às Informações Contábeis Intermediárias de 30 de junho de 2025

(Valores expressos em milhares de Reais, exceto se indicado de outra forma)

25. RECEITAS (DESPESAS) POR NATUREZA

	Consolidado			
	01/04 a 30/06/2025	01/04 a 30/06/2024	30/06/2025	30/06/2024
Custo das mercadorias vendidas – <i>commodities</i> agrícolas	324.067	788.840	560.181	1.649.872
Custo das mercadorias vendidas – insumos agrícolas ⁽¹⁾	97.127	193.143	219.112	798.228
Custo dos serviços prestados		786		922
Custo de fretes	7.754	49.171	19.203	116.735
Valor justo contratos a termo - <i>commodities</i> agrícolas ⁽²⁾	(174.722)	4.886	(173.190)	442
Reversão para perdas estimadas nos estoques, líquida	(10.825)	(4.855)	(34.536)	(10.471)
Custo das mercadorias vendidas	243.401	1.031.971	590.770	2.555.728
Gastos com pessoal	48.297	77.299	85.538	163.757
Depreciação e amortização	38.898	37.550	69.196	75.845
Comissões de vendas	2.544	3.859	4.259	16.137
Serviços de terceiros	58.346	20.132	76.036	37.925
Gastos com frota	1.467	4.720	4.736	8.380
PECLD	(60.435)	4.676	(21.705)	45.429
Deságio pela venda de carteira de recebíveis (nota 1.5.1)	93.437		93.437	
Provisão pagamento baseado em ações (nota 19.1)	(474)	352	(209)	704
Deságio e ajuste a valor justo pela reestruturação da dívida (nota 1.1.16)	(1.642.104)		(1.642.104)	
Manutenção e conservação	842	5.386	4.992	10.809
Ajuste de preço aquisição controlada (nota 1.5.2)			(10.000)	
Despesas jurídicas	10.923	1.067	15.426	2.103
Águas, energia e telefone	1.348	3.397	3.144	7.049
Aluguéis e arrendamentos	757	7.028	4.743	8.522
Provisão para perda por <i>impairment</i> de tributo estadual (nota 8.1)	33.288	49	33.288	49
Outras, líquidas ⁰	96.863	12.624	104.294	7.815
	(1.316.003)	178.139	(1.174.929)	384.524
Despesas com vendas	32.986	74.440	101.209	189.953
Despesas administrativas	175.747	94.112	239.676	195.945
Outras, líquidas	(1.524.736)	9.587	(1.515.814)	(1.374)
	(1.316.003)	178.139	(1.174.929)	384.524

1) Inclui depreciação de R\$2.291 (R\$1.334 em 30 de junho de 2024).

2) Refere-se, basicamente, à marcação ao valor de mercado dos estoques de *commodities* agrícolas, por meio de contratos a termo (nota 22.4.2.1), cujas variações são reconhecidas no resultado financeiro (nota 26).

3) Inclui, substancialmente, provisão para passivos judiciais, resultado líquido na venda de ativo imobilizado, provisão de multa dos distratos dos contratos, dentre outras despesas.

AGROGALAXY PARTICIPAÇÕES S.A. – Em Recuperação Judicial

Notas Explicativas às Informações Contábeis Intermediárias de 30 de junho de 2025

(Valores expressos em milhares de Reais, exceto se indicado de outra forma)

26. RESULTADO FINANCEIRO, LÍQUIDO

	Consolidado			
	01/04 a 30/06/2025	01/04 a 30/06/2024	30/06/2025	30/06/2024
Despesas financeiras				
Juros apropriados e amortização de custos de transação ⁽¹⁾	(21.323)	(62.757)	(26.684)	(117.993)
Juros passivos com fornecedores e outros passivos ⁽²⁾	(40.621)	(153.043)	(86.891)	(224.142)
Descontos concedidos a clientes	(14.054)	(50.439)	(19.713)	(66.833)
Ajuste a valor presente de fornecedores	(9.262)	(71.970)	(31.734)	(195.448)
Reversão/(provisão) para perda por <i>impairment</i> de ativos financeiros ⁽³⁾	2.769		(28.234)	
Apropriação de encargos financeiros de arrendamento	(2.495)	(7.396)	(5.838)	(15.230)
Outras	(3.146)	(2.014)	(4.703)	(9.231)
	<u>(88.132)</u>	<u>(347.619)</u>	<u>(203.797)</u>	<u>(628.877)</u>
Receitas financeiras				
Deságio e ajuste a valor justo pela reestruturação da dívida (nota 1.1.1.6)	1.208.725		1.208.725	
Descontos por antecipação de pagamentos	283	4.013	2.344	8.225
Ajuste a valor presente de clientes	10.697	55.944	28.696	171.096
Juros ativos sobre clientes e outros ativos	31.784	19.358	34.193	21.072
Rendimentos de ativos financeiros	4.906	16.569	17.535	32.943
Outras	36	7	36	8
	<u>1.256.431</u>	<u>95.891</u>	<u>1.291.529</u>	<u>233.344</u>
Variação cambial e valor justo, líquido				
Variação cambial	(12.163)	(48.587)	(14.900)	(61.657)
Valor justo contrato a termo - <i>commodities</i> agrícolas ⁽⁴⁾	5.959	97.297	27.195	68.330
Instrumentos financeiros derivativos	(1.531)	56.711	5.318	76.428
	<u>(7.735)</u>	<u>105.421</u>	<u>17.613</u>	<u>83.101</u>
Resultado financeiro, líquido ⁽³⁾	<u>1.160.564</u>	<u>(146.307)</u>	<u>1.105.345</u>	<u>(312.432)</u>

- 1) Inclui despesa de R\$48, referente a custos de transação com empréstimos e financiamentos que foram reconhecidos diretamente no resultado (R\$16.167 em 30 de junho de 2024).
- 2) Compreende, basicamente, juros reconhecidos nas operações de cessão de crédito em que há transferência substancial dos riscos e benefícios, cujo controle do ativo é transferido à contraparte. Nesses casos, os títulos são desreconhecidos do saldo de contas a receber de clientes (nota 6). Adicionalmente, inclui o saldo remanescente de custos de transação relacionados aos passivos originalmente submetidos à recuperação judicial, os quais foram extintos.

AGROGALAXY PARTICIPAÇÕES S.A. – Em Recuperação Judicial

Notas Explicativas às Informações Contábeis Intermediárias de 30 de junho de 2025

(Valores expressos em milhares de Reais, exceto se indicado de outra forma)

- 3) Na controladora, o resultado financeiro líquido em 30 de junho de 2025 é composto por despesas financeiras de R\$31.802, substancialmente relacionadas à provisão para perda por *impairment* de ativos financeiros de R\$28.234 sobre as notas comerciais adquiridas em conexão com o FIDC FIAGRO (nota 5) (despesas financeiras de R\$36.213, representado, substancialmente, por juros passivos com fornecedores e outros passivos de R\$54.705 e receita sobre rendimentos de ativos financeiros de R\$21.922 em 30 de junho de 2024).
- 4) Compreende, basicamente, as variações de valor justo de contratos a termos de *commodities* agrícolas referem-se a marcação a mercado dos estoque (nota 22.4.2.1), com contrapartida reconhecida na nota de receitas (despesas) por natureza (nota 25).

A Companhia mantém políticas aprovadas pelo Conselho de Administração para a gestão de riscos relacionados ao câmbio, taxa de juros, volatilidade no preço das *commodities* agrícolas, crédito e liquidez (nota 22). Simulações de sensibilidade e análise de exposição estão apresentadas na nota 22.4.

Durante o período compreendido entre o ajuizamento do Pedido de Recuperação Judicial, em 18 de setembro de 2024, e sua homologação, em 27 de maio de 2025, o tratamento adotado pela Companhia em relação às rubricas de fornecedores, empréstimos e financiamentos e obrigações por cessão de crédito envolveu a suspensão de exigibilidade. Desse modo, os encargos financeiros e variação cambial, foram mensurados e reconhecidos até a data do Pedido de Recuperação Judicial, conforme determinado nos artigos 6º e 9º, inciso II da Lei nº 11.101/2005.

27. RESULTADO POR AÇÃO

27.1 Básico

O resultado básico por ação é calculado mediante a divisão do lucro atribuível aos acionistas da Companhia, pela quantidade média ponderada de ações ordinárias emitidas durante o período, excluindo as ações ordinárias adquiridas pela Companhia e mantidas como ações em tesouraria.

	01/04 a 30/06/2025	01/04 a 30/06/2024	30/06/2025	30/06/2024
Resultado atribuível aos acionistas da Companhia	2.463.895	(295.730)	2.264.082	(571.365)
Quantidade média ponderada de ações em circulação no período – em milhares ⁽¹⁾	158.748	173.585	215.210	172.205
Média ponderada da quantidade de ações em circulação (exceto ações em tesouraria) – em milhares ⁽¹⁾	156.630	170.189	212.339	168.809
Resultado básico por ação ordinária - R\$	15,7307	(1,7377)	10,6626	(3,3847)

1) Em 03 de abril de 2025, foi aprovado em AGE o grupamento de ações na proporção de 15 ("quinze") ações para 1 ("uma") ação (nota 18.1).

AGROGALAXY PARTICIPAÇÕES S.A. – Em Recuperação Judicial

Notas Explicativas às Informações Contábeis Intermediárias de 30 de junho de 2025

(Valores expressos em milhares de Reais, exceto se indicado de outra forma)

27.2 Diluído

O resultado diluído por ação é calculado mediante o ajuste da média ponderada das ações ordinárias em circulação, presumindo-se a conversão de todas as ações ordinárias que causariam a diluição.

	01/04 a 30/06/2025	01/04 a 30/06/2024	30/06/2025	30/06/2024
Resultado atribuível aos acionistas da Companhia	2.463.895	(295.730)	2.264.082	(571.365)
Quantidade média ponderada de ações em circulação no período (exceto ações em tesouraria) – em milhares ⁽¹⁾	156.630	170.189	212.339	168.809
Média ponderada da quantidade de ações (diluída) – em milhares ⁽¹⁾				
Resultado diluído por ação ordinária - R\$	15,7307	(1,7377)	10,6626	(3,3847)

1) Em 03 de abril de 2025, foi aprovado em AGE o grupamento de ações na proporção de 15 (“quinze”) ações para 1 (“uma”) ação (nota 18.1).

A Companhia, em razão do resultado negativo apurado no período, não considerou no cálculo potencial o efeito diluidor, oriundo do ILP (nota 19).

28. OUTRAS DIVULGAÇÕES SOBRE OS FLUXOS DE CAIXA

28.1 Transação não caixa

Em 30 de junho de 2025, as seguintes transações não envolveram caixa:

- (i) Adição de arrendamento mercantil pelo ativo de direito de uso e respectivo passivo de arrendamento: R\$4.080 (R\$23.128 em 30 de junho de 2024);
- (ii) Baixa do passivo de arrendamento de R\$5.652 (R\$17.191 em 30 de junho de 2024); e
- (iii) Compensação de tributos federais: R\$28.183 (R\$26.454 em 30 de junho de 2024).

29. COBERTURA DE SEGUROS

A Companhia tem um programa de gerenciamento de riscos com o objetivo de delimitá-los, contratando no mercado coberturas compatíveis com a natureza e os riscos envolvidos em suas atividades e com a orientação de seus consultores de seguros.

A avaliação da suficiência das coberturas de seguro não faz parte do escopo de revisão das informações contábeis intermediárias por parte dos auditores independentes.

AGROGALAXY PARTICIPAÇÕES S.A. – Em Recuperação Judicial

Notas Explicativas às Informações Contábeis Intermediárias de 30 de junho de 2025

(Valores expressos em milhares de Reais, exceto se indicado de outra forma)

30. COMPROMISSOS E GARANTIAS FINANCEIRAS

30.1 Compromissos

No curso normal de seus negócios, a Companhia celebra contratos de compromissos de compra ("originação") e de venda de grãos, com o objetivo de comercialização para seus clientes, substancialmente *trading companies*, que por sua vez possuem contratos firmados de venda.

A seguir, são apresentados os volumes contratados, expressos em sacas:

	30/06/2025				31/12/2024			
	Soja	Milho	Trigo	Café	Soja	Milho	Trigo	Café
Contratos de compra e outros instrumentos derivativos de <i>commodities</i> agrícolas	1.073	751		1	2.697	232	2	1
Contratos de venda e outros instrumentos derivativos de <i>commodities</i> agrícolas	(944)	(462)		(5)	(3.930)	(297)	(5)	(6)
	<u>129</u>	<u>289</u>		<u>(4)</u>	<u>(1.233)</u>	<u>(65)</u>	<u>(3)</u>	<u>(5)</u>

Em relação a exposição da Companhia, consultar detalhamento na nota 22.1.2.3.

30.2 Compromissos relacionados a garantias financeiras com terceiros

Em atendimento ao disposto no CPC 40/IFRS 7 – Instrumentos Financeiros: Divulgação, a Companhia informa que firmou compromisso de indenizar terceiros por eventuais perdas decorrentes da execução de garantias previamente assumidas, relacionadas a eventos ocorridos após o pedido de recuperação judicial.

Tais eventuais perdas, caso venham a se concretizar, serão classificadas como créditos extraconcursais, não sujeitos às condições do Plano de Recuperação Judicial, e deverão ser pagas integralmente pela Companhia, a partir da verificação da perda pelas partes envolvidas.

O valor total das indenizações está limitado a R\$10.000, representando o teto máximo de responsabilidade da Companhia no âmbito deste compromisso. Após o atingimento desse limite, nenhum valor adicional será devido.

Até a data de encerramento destas informações contábeis intermediárias individuais e consolidadas, não há perdas confirmadas, tampouco evidências suficientes que justifiquem o reconhecimento contábil da obrigação. Em razão disso, não foi constituída provisão. A Administração continuará monitorando o tema e revisará esta avaliação periodicamente, conforme requerido pelo CPC 40/IFRS 7.

AGROGALAXY PARTICIPAÇÕES S.A. – Em Recuperação Judicial

Notas Explicativas às Informações Contábeis Intermediárias de 30 de junho de 2025

(Valores expressos em milhares de Reais, exceto se indicado de outra forma)

31. EVENTOS SUBSEQUENTES

31.1 Constituição de FIDC e cessão de recebíveis

Em 30 de setembro de 2025, por meio de comunicado ao mercado, a Companhia anunciou a criação do fundo de investimento Agrogalaxy Fornecedores III FIDC FIAGRO, com o objetivo de antecipar recebíveis de duplicatas relacionadas à venda de insumos agrícolas (defensivos, fertilizantes, sementes, diesel, óleo, entre outros) e bolsões de armazenagem. O fundo receberá aportes de cerca de R\$340.000, sendo R\$250.000 de investidores estratégicos. A Companhia e suas controladas terão participação minoritária no fundo para alinhamento de interesses. A operação visa ampliar o potencial de financiamento da AgroGalaxy, respeitando critérios de elegibilidade e limites preestabelecidos.
