

AgroGalaxy Participações S.A. – Em recuperação judicial

AGRO
100

Empresas

AGRO
CAT

AGRO GALAXY

RURAL
BRASIL


Sementes
Campeã



Informações Contábeis Intermediárias Individuais e Consolidadas de Acordo com as Práticas Contábeis Adotadas no Brasil e as Normas Contábeis IFRS em 30 de setembro de 2025 e Relatório do Auditor Sobre a Revisão de Informações Trimestrais

Índice

COMENTÁRIO DE DESEMPENHO.....	03
DECLARAÇÃO DOS DIRETORES SOBRE AS INFORMAÇÕES CONTÁBEIS INTERMEDIÁRIAS INDIVIDUAIS E CONSOLIDADAS E RELATÓRIO DOS AUDITORES INDEPENDENTES.....	18
APROVAÇÃO DAS INFORMAÇÕES CONTÁBEIS INTERMEDIÁRIAS.....	19
RELATÓRIO DO AUDITOR INDEPENDENTE SOBRE AS INFORMAÇÕES CONTÁBEIS INTERMEDIÁRIAS INDIVIDUAIS E CONSOLIDADAS.....	20
INFORMAÇÕES TRIMESTRAIS ("ITR").....	24
BALANÇO PATRIMONIAL.....	45
DEMONSTRAÇÃO DO RESULTADO – NOVE MESES.....	47
DEMONSTRAÇÃO DO RESULTADO – TRÊS MESES.....	48
DEMONSTRAÇÃO DO RESULTADO ABRANGENTE – NOVE MESES.....	49
DEMONSTRAÇÃO DO RESULTADO ABRANGENTE – TRÊS MESES.....	50
DEMONSTRAÇÃO DAS MUTAÇÕES DO PATRIMÔNIO LÍQUIDO / (PASSIVO A DESCOBERTO).....	51
DEMONSTRAÇÃO DOS FLUXOS DE CAIXA.....	52
DEMONSTRAÇÃO DO VALOR ADICIONADO.....	53
NOTAS EXPLICATIVAS ÀS INFORMAÇÕES CONTÁBEIS INTERMEDIÁRIAS.....	54
1. CONTEXTO OPERACIONAL.....	54
2. BASE DE PREPARAÇÃO E APRESENTAÇÃO DAS INFORMAÇÕES CONTÁBEIS INTERMEDIÁRIAS.....	73
3. INFORMAÇÕES DE POLÍTICAS CONTÁBEIS MATERIAIS.....	75
4. CAIXA E EQUIVALENTES DE CAIXA.....	75
5. ATIVOS FINANCEIROS.....	76
6. CONTAS A RECEBER DE CLIENTES.....	76
7. ESTOQUES.....	78
8. TRIBUTOS A RECUPERAR.....	80
9. IMPOSTO DE RENDA PESSOA JURÍDICA ("IRPJ") E CONTRIBUIÇÃO SOCIAL SOBRE O LUCRO LÍQUIDO ("CSLL").....	81
10. INVESTIMENTOS.....	83
11. IMOBILIZADO.....	88
12. INTANGÍVEL.....	90
13. ARRENDAMENTO.....	92
14. FORNECEDORES.....	95
15. EMPRÉSTIMOS E FINANCIAMENTOS.....	96
16. OBRIGAÇÕES POR CESSÃO DE CRÉDITOS.....	98
17. PROVISÃO PARA PASSIVOS JUDICIAIS.....	99
18. PATRIMÔNIO LÍQUIDO.....	100
19. PAGAMENTO BASEADO EM AÇÕES.....	102
20. PARTES RELACIONADAS.....	102
21. OUTROS ATIVOS E PASSIVOS.....	105
22. GERENCIAMENTO DE RISCOS E INSTRUMENTOS FINANCEIROS.....	106
23. INFORMAÇÕES POR SEGMENTO.....	116
24. RECEITA LÍQUIDA.....	121
25. RECEITAS (DESPESAS) POR NATUREZA.....	122
26. RESULTADO FINANCEIRO, LÍQUIDO.....	123
27. RESULTADO POR AÇÃO.....	124
28. OUTRAS DIVULGAÇÕES SOBRE OS FLUXOS DE CAIXA.....	125
29. COBERTURA DE SEGUROS.....	125
30. COMPROMISSOS E GARANTIAS FINANCEIRAS.....	125
32. EVENTOS SUBSEQUENTES.....	126



AGRO GALAXY

Release de Resultados | 3T25

Sumário

Mensagem do Presidente.....5

Videoconferência5

Destaques6

Resultados 3T25 vs. 3T247

Geração Operacional de Caixa.....10

Ajustes no Resultado.....11

Anexo I – DRE, BP e DFC.....12

Anexo II - Reconciliações EBITDA, Lucro Líquido e Lucro Bruto Ajustados.....17

Resultado do 3º Trimestre de 2025

São Paulo, 14 de novembro de 2025 – AgroGalaxy Participações S.A. – Em Recuperação Judicial (“AgroGalaxy” ou “Companhia”) (B3: AGXY3) divulga seus resultados do 3º Trimestre de 2025 (3T25) e dos Nove Meses de 2025 (9M25). Os comentários aqui incluídos referem-se aos resultados consolidados que foram preparados e estão sendo apresentadas conforme CPC 21 (R1) – Demonstração Intermediária e IAS 34 - *Interim Financial Reporting*, que compreendem as normas emitidas pela Comissão de Valores Mobiliários (“CVM”) e os pronunciamentos, interpretações e orientações emitidos pelo Comitê de Pronunciamentos Contábeis (“CPC”) e em conformidade com as normas internacionais de relatório financeiro (*“International Financial Reporting Standards – IFRS”*) emitidas pelo *International Accounting Standards Board* (“IASB”) (atualmente denominadas pela Fundação IFRS como “normas contábeis IFRS” (IFRS® *Accounting Standards*)), incluindo as interpretações emitidas pelo IFRS *Interpretations Committee* (“IFRIC® *Interpretations*”) ou pelo seu órgão antecessor, *Standing Interpretations Committee* (“SIC® *Interpretations*”). As informações financeiras, exceto onde indicado em contrário, são apresentadas em milhares de reais, e as comparações são relativas ao 3º Trimestre de 2024 (3T24) e aos Nove Meses de 2024 (9M24). Os somatórios podem divergir devido a arredondamentos.

Mensagem do Presidente

Mesmo diante de um cenário desafiador, marcado por maior rigor no acesso ao crédito e pela necessidade de ajustes para garantir eficiência e rentabilidade, seguimos firmes em nosso propósito de crescer de forma sustentável. Temos adotado medidas consistentes de controle e redução de custos, com foco em margens mais saudáveis e na busca constante por eficiência operacional — um reflexo claro da nossa disciplina e capacidade de adaptação.

O contexto atual tem exigido um esforço maior do que imaginávamos. A liquidez do mercado permanece restrita, o que tem levado o produtor a postergar decisões de compra, adquirindo apenas o mínimo necessário e aguardando o momento ideal para confirmar suas reais demandas. Ainda assim, mantemos nossa estratégia de vender com responsabilidade, priorizando clientes com histórico de adimplência e comprometimento, reforçando a solidez das nossas operações.

Obtivemos mais crédito do que o inicialmente previsto, mas o mercado tem imposto exigências adicionais, o que tem tornado o processo de liberação mais lento e seletivo. Mesmo diante desse cenário, seguimos fazendo o nosso dever de casa, com foco em manter a saúde financeira e operacional da companhia.

Em insumos, continuamos perseguindo nossa meta, diretamente conectada à performance da safra de soja e com uma aposta consistente na safrinha — que, embora traga o componente climático como variável de risco, representa uma oportunidade significativa para o setor.

Mantemos uma visão otimista e comprometida com o produtor rural e com o futuro do agronegócio brasileiro. Acreditamos que os desafios do presente são a base das conquistas que virão, e que o trabalho sério, aliado à confiança em nossa equipe e em nossos parceiros, continuará sustentando o crescimento e a perenidade do nosso negócio.

Eron Martins, Presidente

Videoconferência

17 de novembro de
2025 (segunda-feira)

11h (Horário de
Brasília) 09h (EST)

Português com tradução
simultânea para o Inglês

Clique [aqui](#) para se
inscrever na
videoconferência

AgroGalaxy
Participações S.A.
Companhia Aberta, com
sede na
Rua T-37, nº 35, salas de nº
2301 a 2311, Goiânia –
Goiás, CEP 74230-025

ri.agrogalaxy.com.br

Destaques

Destaques Financeiros (R\$ milhares, exceto quando especificado)	3T24	3T25	Var. %	9M24	9M25	Var. %
Receita líquida total	1.218.868	417.855	-65,7%	3.871.353	1.010.234	-73,9%
Receita de insumos	733.124	247.220	-66,3%	1.625.377	503.966	-69,0%
Receita de grãos	485.744	170.635	-64,9%	2.245.976	506.268	-77,5%
Lucro bruto ajustado ¹	-160.171	2.586	-101,6%	-9.712	27.406	-382,2%
% receita líquida	-13,1%	0,6%	+13,8 p.p.	-0,3%	2,7%	+3,0 p.p.
Mg. de insumos	-19,3%	7,0%	+26,3 p.p.	0,4%	9,0%	+8,7 p.p.
Mg. de grãos	-3,9%	-8,6%	-4,8 p.p.	-0,7%	-3,6%	-2,9 p.p.
EBITDA Ajustado ²	-1.237.719	-134.388	-89,1%	-1.416.226	-290.151	-79,5%
Margem EBITDA Ajustado	-101,5%	-32,2%	+69,4 p.p.	-36,6%	-28,7%	+7,9 p.p.
Lucro (prejuízo) Líquido Ajustado ²	-1.578.311	-611.839	-61,2%	-2.190.364	-900.711	-58,9%
Margem Lucro (prejuízo) Ajustado	-129,5%	-146,4%	-16,9 p.p.	-56,6%	-89,2%	-32,6 p.p.

¹Lucro bruto ajustado: considera: (a) ganhos ou perdas com variação no valor justo de commodities; (b) ganhos ou perdas com variação cambial; (c) impacto negativo do efeito caixa referente as contraprestações de aluguel; (c) reversão de efeito de despesas não usuais; e desconsidera depreciação/amortização.

²EBITDA ajustado e Lucro ajustado: os ajustes realizados são demonstrados na tabela do Anexo II.

Eventos Recentes

Emissão de Debêntures de Reestruturação

Em 3 de novembro de 2025, a Companhia informou que protocolou pedido de registro automático para a 3ª emissão de debêntures de reestruturação, conforme previsto em seu Plano de Recuperação Judicial aprovado pelos credores e homologado pela Justiça. A emissão totaliza R\$ 916,8 milhões, divididos em cinco séries, sendo parte conversível em ações e parte simples (não conversível), com algumas séries contando com garantia real adicional. A operação faz parte do processo de reestruturação financeira da companhia e de suas subsidiárias, em continuidade às medidas previstas para fortalecer sua estrutura de capital e dar cumprimento ao plano aprovado.

Resultados 3T25 vs. 3T24

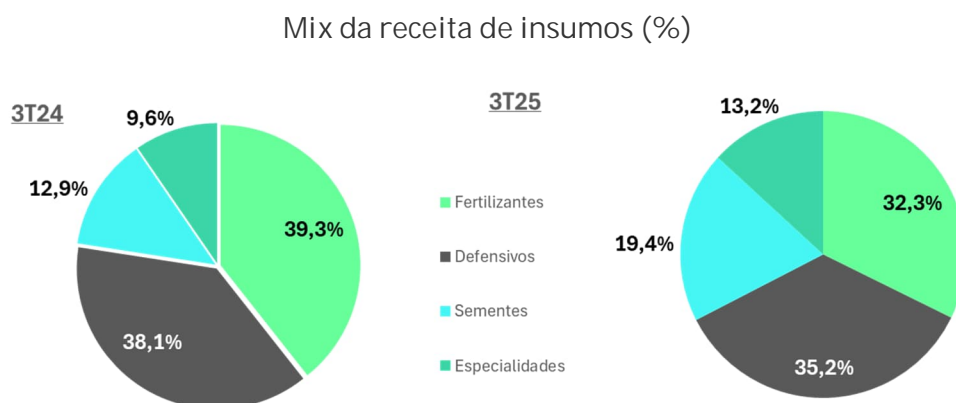
Receita Líquida

No 3T25, a receita líquida totalizou R\$ 418 milhões, uma retração de 66% em relação ao 3T24. A queda reflete os efeitos do processo de recuperação judicial e o redimensionamento das operações da Companhia, com redução do número de lojas. Esse resultado está em linha com o atual estágio de reestruturação financeira e operacional e; apesar do recuo na receita em parte também pela compra mais tardia por parte do produtor, a Companhia permanece bem-posicionada, com carteira de pedidos e capacidade de transformar esses pedidos em receita.

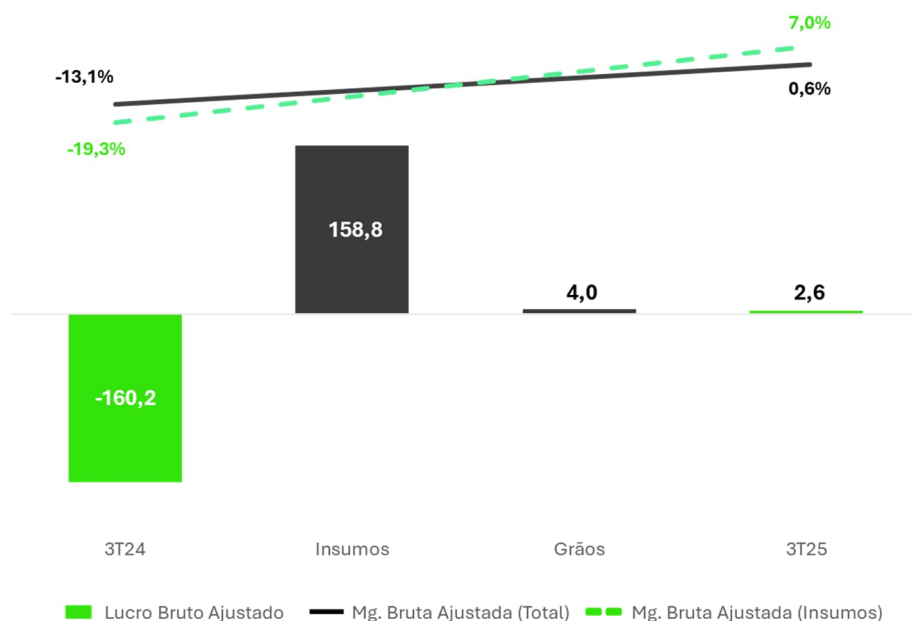


Mix de Insumos

No 3T25, o segmento de especialidades representou 13,2% do mix, um avanço de 4 p.p. em relação ao 3T24. O mix de sementes também apresentou crescimento, com alta de 6 p.p., alcançando 19,4% no período. Por outro lado, o mix de fertilizantes reduziu sua participação atingindo 32,3% (-7 p.p.). Essa mudança no mix está alinhada à estratégia da Companhia de reduzir a exposição a insumos com maior necessidade de capital de giro e ampliar a participação em categorias de maior valor agregado.



Lucro e Margem Bruta Ajustadas*

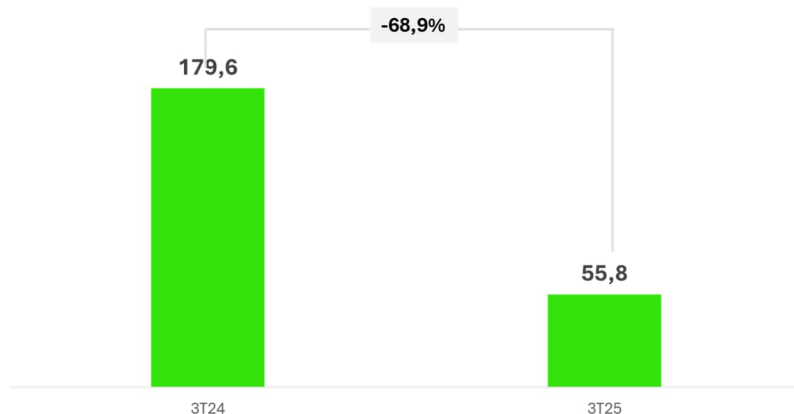


* Margem bruta Ajustada: desconsidera os ganhos ou perdas com variação no valor justo de commodities e considera os ganhos ou perdas com variação cambial ajustados no EBITDA para fins de apuração da margem.

No 3T25, o lucro bruto ajustado foi positivo em R\$ 3 milhões, comparado ao resultado negativo de R\$ 160 milhões registrado no 3T24. O desempenho reflete uma melhora significativa na rentabilidade, especialmente considerando que, no mesmo período do ano anterior, as margens foram impactadas pelos efeitos pós-protocolo de recuperação judicial, com cancelamentos de pedidos junto a fornecedores. No trimestre atual, a Companhia manteve o foco na monetização de estoques de passagem com maior custo e na priorização de vendas à vista, estratégia que contribui para o fortalecimento do caixa, ainda que com menores margens. A margem bruta dos insumos totalizou 7%; contudo, ao desconsiderar as vendas à vista e os estoques anteriores a recuperação judicial, fica em 12%, refletindo de forma mais fiel a rentabilidade operacional do período.

SG&A – Despesas com Vendas, Administrativas e Gerais

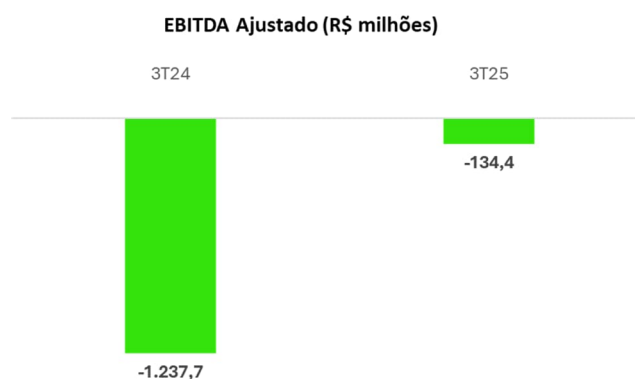
Redução das Despesas (ex-D&A e PECLD) (R\$ milhões)



As despesas operacionais, excluindo depreciação e amortização e PECLD, totalizaram R\$ 56 milhões no 3T25, representando uma redução de 69% em relação ao 3T24, equivalente a uma economia de R\$ 124 milhões no comparativo anual. Essa redução reflete a continuidade das iniciativas de racionalização de custos e aumento de eficiência operacional adotadas no contexto do processo de reestruturação.

EBITDA Ajustado*

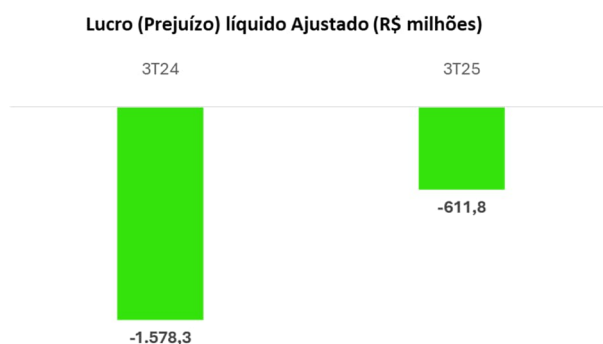
O EBITDA ajustado ficou negativo em R\$ 134 milhões no 3T25, ainda reflexo da redução de receita e, consequentemente, menor lucro bruto ajustado.



*EBITDA ajustado e Prejuízo líquido ajustado: os ajustes realizados são demonstrados na seção Ajustes no Resultado.

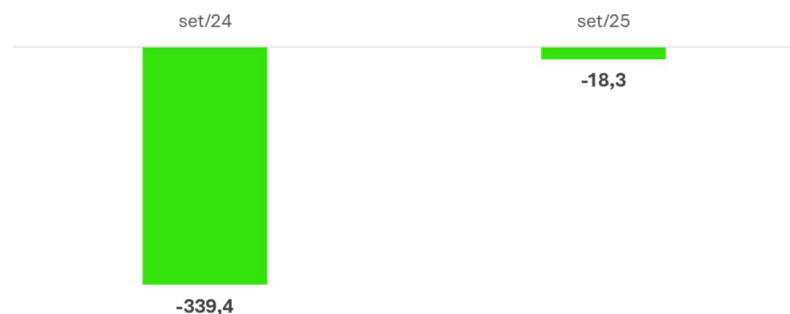
Lucro (Prejuízo) Líquido Ajustado*

No 3T25, o prejuízo ajustado foi de R\$ 612 milhões, decorrente do resultado operacional acima apresentado e dos efeitos das despesas financeiras de R\$ 480 milhões, impactadas primordialmente pelo efeito do *impairment* das cotas subordinadas de FIDC presentes no ativo financeiro não circulante.



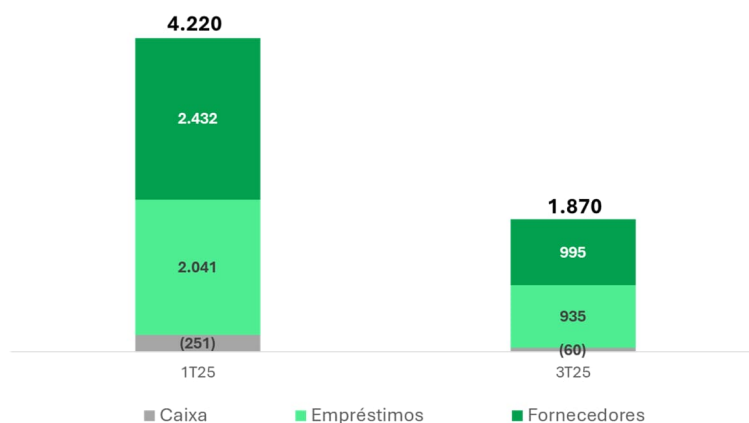
*EBITDA ajustado e Prejuízo líquido ajustado: os ajustes realizados são demonstrados na seção Ajustes no Resultado.

Geração (Consumo) Operacional de Caixa (R\$ mi)



Dias de Giro - Total	3T24	3T25	Δ
Ativo			
Prazo Médio de Recebimento	46	108	-62
Prazo Médio de Estocagem	54	34	20
Ciclo Operacional	100	142	-41
Passivo			
Prazo Médio de Pagamento	171	325	-154
Dias de Ciclo de Caixa	-71	-183	113

Obrigações Líquidas



As obrigações líquidas* totalizaram R\$ 1,9 bilhão em setembro de 2025, comparada a R\$ 4,2 bilhões em março de 2025. De acordo com o Fato Relevante divulgado em 03/11, a Companhia realizou a emissão de R\$ 917 milhões em debêntures, sendo R\$ 559 milhões em debêntures conversíveis em ações.

*Obrigações líquidas: Empréstimos, Financiamentos e Fornecedores (-) Caixa e equivalente de caixa. Notas: Considera ajuste a valor presente da dívida, de acordo com as regras contábeis. As debêntures da dívida que são conversíveis em ações estão representadas no montante, de acordo com a CPC39.

Ajustes nos resultados

O EBITDA ajustado é impactado pelo efeito caixa das contraprestações pagas de arrendamento de imóveis (lojas) no período e não considera: (i) variação cambial de operações de hedge realizadas com o propósito de proteção da receita ou do custo dos produtos; (ii) itens não-recorrentes (e.g. desinvestimentos, encerramento de lojas e ajustes na estrutura de vendas e administrativa, como medida para viabilizar a recuperação judicial e consultoria de reestruturação); e (iii) financeiro comercial: juros passivos, juros ativos, descontos concedidos e descontos obtidos. Considera (iv) o valor justo (MTM) dos contratos de compra e venda de commodities, uma vez que os contratos são firmes e historicamente realizados, são parte integrante da gestão operacional e da decisão gerencial diária do negócio de grãos.

Além dos itens mencionados acima, o lucro líquido ajustado exclui do cálculo: (v) a amortização da mais valia na combinação de negócio; (vi) variação cambial não liquidada; (vii) os efeitos do CPC 06/IFRS 16 e outros; e (viii) os impactos de IR/CS diferidos.

Anexo I – DRE, BP e DFC

Demonstração do Resultado Ajustada (Em R\$ milhares)

(R\$ milhares, exceto quando especificado)

	3T24	3T25	Var.	9M24	9M25	Var.
Receita líquida do período	1.218.868	417.855	-65,7%	3.871.353	1.010.234	-73,9%
Insumos	733.124	247.220	-66,3%	1.625.377	503.966	-69,0%
Grãos	485.744	170.635	-64,9%	2.245.976	506.268	-77,5%
(-) Custo das mercadorias vendidas	-1.379.039	-415.269	-69,9%	-3.881.065	-982.828	-74,7%
Insumos	-874.559	-229.890	-73,7%	-1.619.523	-458.357	-71,7%
Grãos	-504.480	-185.379	-63,3%	-2.261.542	-524.471	-76,8%
Lucro bruto do período	-160.171	2.586	-101,6%	-9.712	27.406	-382,2%
% receita líquida	-13,1%	0,6%	+13,8 p.p.	-0,3%	2,7%	+3,0 p.p.
% receita líquida Insumos	-19,3%	7,0%	+26,3 p.p.	0,4%	9,0%	+8,7 p.p.
% receita líquida Grãos	-3,9%	-8,6%	-4,8 p.p.	-0,7%	-3,6%	-2,9 p.p.
(-) despesas de vendas	-993.771	-98.760	-90,1%	-1.159.325	-189.286	-83,7%
(-) despesas administrativas	-83.777	-38.214	-54,4%	-247.188	-128.271	-48,1%
(-) outras receitas e despesas operacionais	0	0	n.a.	0	0	-100,0%
(-) depreciação e amortização (b)	-33.500	-32.381	-3,3%	-88.380	-63.570	-28,1%
Total das despesas (SG&A)	-1.111.048	-169.354	-84,8%	-1.494.893	-381.127	-74,5%
Lucro antes do resultado financeiro (a)	-1.271.219	-166.768	-86,9%	-1.504.605	-353.720	-76,5%
% receita líquida	-104,3%	-39,9%	+64,4 p.p.	-38,9%	-35,0%	+3,9 p.p.
(-) Resultado financeiro	-307.136	-447.919	45,8%	-685.636	-549.824	-19,8%
(-) Imposto de renda e contribuição social	44	2.848	6372,7%	-123	2.834	-2410,7%
(=) Resultado líquido do período ajustado	-1.578.311	-611.839	-61,2%	-2.190.364	-900.711	-58,9%
% receita líquida	-129,5%	-146,4%	-16,9 p.p.	-56,6%	-89,2%	-32,6 p.p.
(+) Depreciação e amortização (b)	33.500	32.381	-3,3%	88.380	63.570	-28,1%
EBITDA (a) + (b) ajustado	-1.237.719	-134.388	-89,1%	-1.416.226	-290.151	-79,5%
% receita líquida	-101,5%	-32,2%	+69,4 p.p.	-36,6%	-28,7%	+7,9 p.p.

Balanços Patrimoniais (Em R\$ milhares)

Ativo	31 de Dezembro de 2024	30 de Setembro de 2025
Circulante		
Caixa e equivalentes de caixa	475.482	57.512
Aplicações financeiras	0	0
Ativos financeiros	60	2.572
Títulos e valores mobiliários	0	0
Contas a receber de clientes	988.142	553.231
Estoques	223.818	162.664
Impostos a recuperar	97.689	20.343
Imposto de renda e contribuição social a recuperar	1.997	811
Instrumentos financeiros derivativos	0	2.550
Adiantamentos a fornecedores	2.848	97.316
Outros créditos	21.680	20.239
Total do ativo circulante	1.811.716	917.238
Não circulante		
Realizável a longo prazo	0	0
Aplicações financeiras	0	0
Ativos financeiros	175.860	34.250
Contas a receber de clientes	255.594	18.260
Títulos e valores mobiliários	0	0
Instrumentos financeiros derivativos	0	0
Impostos a recuperar	61.516	53.816
Imposto de renda e contribuição social a recuperar	56.661	49.829
Depósitos judiciais	6.231	6.231
Mútuos com partes relacionadas	0	0
Imposto de renda e contribuição social diferidos	0	0
Outros créditos	67.834	49.403
	623.696	211.789
Investimentos em controladas	0	0
Outros investimentos	3.346	2.115
Imobilizado	172.415	152.637
Intangível	934.510	862.661
Ativos de direito de uso	93.078	68.912
Total do ativo não circulante	1.827.045	1.298.114
Total do ativo	3.638.761	2.215.352

Release de Resultados | 3T25

Passivo e Patrimônio Líquido	31 de Dezembro de 2024	30 de Setembro de 2025
Circulante		
Fornecedores	2.276.800	118.817
Empréstimos e financiamentos	1.443.126	163.648
Passivo de arrendamento	50.394	39.959
Instrumentos financeiros derivativos	36.868	18.668
Obrigações por cessão de crédito	617.140	0
Obrigações sociais e trabalhistas	69.429	57.039
Impostos e contribuições a recolher	51.755	71.382
Adiantamentos de clientes	78.541	46.436
Aquisição de participações societárias a pagar	1.410	0
Dividendos a pagar	0	0
Mútuos com partes relacionadas	184.638	0
Outras contas a pagar	399.401	-96.600
Total do passivo circulante	5.209.502	419.349
Não circulante		
Fornecedores	6.653	876.402
Empréstimos e financiamentos	0	771.260
Passivo de arrendamento	48.487	29.848
Instrumentos financeiros derivativos	599	0
Obrigações por cessão de crédito	0	0
Aquisição de participações societárias a pagar	90.663	19.951
Provisões para contingências	15.244	64.571
Mútuos com partes relacionadas	0	0
Impostos e contribuições a recolher	1.155	771
Imposto de renda e contribuição social diferidos	59.417	51.479
Adiantamento para futuro aumento de capital	0	0
Outras contas a pagar	17.168	167.178
Total do passivo não circulante	239.386	1.981.461
Total do passivo	5.448.888	2.400.810
Patrimônio Líquido		
Capital social	951.632	951.632
Reservas de capital	490.944	0
Ações em tesouraria	-34.037	-34.037
Ajustes de avaliação patrimonial	-2.715	-3.011
Reserva de lucros	0	0
Prejuízos Acumulados	-3.170.359	-1.054.450
Patrimônio líquido atribuível aos acionistas controladores	-1.810.127	-185.458
Patrimônio líquido atribuível aos acionistas não controladores	0	0
Total do patrimônio líquido	-1.810.127	-185.458
Total do passivo e do patrimônio líquido	3.638.761	2.215.352

Demonstração de Fluxo de Caixa – Método Indireto (Em R\$ milhares)

	Set/24	Set/25
ATIVIDADES OPERACIONAIS		
RESULTADO ANTES DO IMPOSTO DE RENDA E CONTRIBUIÇÃO SOCIAL	(2.435.207)	1.617.026
Ajustes por		
Depreciação e amortização (nota 27)	115.383	99.207
Amortização da mais valia de estoques	-	-
Ajuste a valor presente	32.490	2
Apropriação de encargos financeiros de arrendamento	21.079	8.801
Resultado na alienação e baixa de ativos imobilizado, líquido (nota 27)	1.257	(620)
Provisão para perda estimada nos estoques, líquida (nota 8)	27.600	(40.781)
Resultado de equivalência patrimonial	-	-
Variação no valor justo de commodities agrícolas	(46.172)	(166.716)
Variação no valor justo dos contratos a termo	20.874	(15.004)
Perdas com derivativos, líquidos (nota 28)	(48.398)	(7.734)
Despesas com juros sobre empréstimos e financiamentos, líquidas (nota 28)	169.591	47.493
Despesas com juros sobre obrigações por cessão de crédito, líquidas (nota 28)	-	-
Variação cambial sobre empréstimos e financiamentos	6.405	12.241
Pagamento baseado em ações	(5.105)	(296)
Provisão (reversão) para perda estimada com créditos de liquidação duvidosa, líquida (nota 27)	943.354	(570.722)
Provisão (reversão) para passivos judiciais	3.092	49.327
Efeitos da recuperação judicial	123.481	-
Provisão para perdas de ativos intangíveis	-	-
Provisão para perda por impairment de ativos financeiros	-	268.894
Deságio pela reestruturação da dívida	-	(2.850.829)
Perda por impairment de tributo estadual	-	38.165
Outras	-	-
	(377.910)	(659.529)
Decréscimo (acrécimo) em ativos	1.758.911	1.441.016
Partes relacionadas	18.051	-
Contas a receber de clientes	1.723.348	1.256.370
Estoques	(22.865)	294.768
Adiantamento a fornecedores	60.496	(94.468)
Tributos a recuperar	(13.428)	54.899
Outros ativos	(6.691)	(70.553)
Acrécimo (decrécimo) em passivos	(732.024)	56.913
Partes relacionadas	63.570	(43.067)
Fornecedores e outras contas a pagar	(616.108)	124.559
Tributos a recolher	25.706	19.243
Salários e encargos sociais	(3.341)	(12.390)
Adiantamento de clientes e outros passivos	(201.851)	(31.432)
Caixa gerado das operações	(43.389)	(13.617)

Release de Resultados | 3T25

Pagamento de imposto de renda e contribuição social	(147)	-
Pagamento de juros	(295.884)	(4.731)
Caixa líquido gerado pelas atividades operacionais	(339.420)	(18.349)
ATIVIDADES DE INVESTIMENTOS		
Adições de imobilizado (nota 11)	(32.331)	(866)
Adições de intangível (nota 12)	(18.534)	(12.983)
Recebimentos por venda de ativo imobilizado	12.817	3.043
Aquisição de investimento, líquido do caixa incorporado	-	-
Aplicações financeiras, líquidas	-	-
Aplicações em títulos e valores mobiliários, líquidos	-	-
Aplicações em ativos financeiros, líquidos	194.696	(129.796)
Mútuo com partes relacionadas	-	-
Aquisição de participação não controladores	-	-
Caixa líquido gerado (aplicado) nas atividades de investimentos	156.648	(140.601)
ATIVIDADES DE FINANCIAMENTOS		
Empréstimos financiamentos captados (nota 30.2)	767.123	171.299
Empréstimos e financiamento – recursos securitizados (nota 30.2)	277.133	-
Empréstimos e financiamento – partes relacionadas (nota 22)	146.621	-
Pagamento de empréstimos e financiamentos (nota 30.2)	(896.543)	(392.447)
Pagamento de recursos securitizados (nota 30.2)	(595.472)	-
Pagamento de contratos de arrendamentos (nota 30.2)	(66.989)	(37.872)
Aumento de capital de acionistas	12.411	-
Adiantamento para futuro aumento de capital	-	-
Dividendos	-	-
Caixa líquido gerado nas atividades de financiamentos	(355.716)	(259.020)
EFEITO DA VARIAÇÃO CAMBIAL EM CAIXA E EQUIVALENTES DE CAIXA	-	-
Acréscimo (decréscimo) líquido no caixa e equivalentes de caixa		
No início do exercício	738.306	475.482
No final do exercício	199.818	57.512
Acréscimo (decréscimo) líquido no caixa e equivalentes de caixa	(538.488)	(417.970)

Anexo II – Reconciliações EBITDA, Lucro Líquido e Lucro Bruto Ajustados

Lucro Bruto (Em milhares de R\$)	3T24	3T25	Var. %	9M24	9M25	Var. %
Lucro bruto do período	-138.464	20.240	-114,6%	-40.374	-60	-99,9%
(+/-) Valor justo commodities e mais valia ⁽¹⁾	3.835	-11.470	-399,1%	39.688	28.018	-29,4%
(+/-) Variação cambial operacional ⁽³⁾	0	0	n.a.	0	0	n.a.
(+/-) IFRS16 Silos e Outras Rec/Desp	-25.542	-6.184	-75,8%	-12.862	-551	-95,7%
Margem Bruta Ajustada	-160.171	2.586	-101,6%	-9.712	27.406	n.m.
% Margem Bruta Ajustada	-13,1%	0,6%	+13,8 p.p.	5,7%	-2,4%	-8,1 p.p.

EBITDA (Em milhares de R\$)	3T24	3T25	Var. %	9M24	9M25	Var. %
EBITDA Contábil (a) + (b)	-1.362.901	-139.944	-89,7%	-1.573.492	1.078.268	-168,5%
% receita líquida	-111,8%	-31,8%	+80,0 p.p.	-7,9%	106,7%	+114,6 p.p.
(+/-) Valor justo commodities (1)	3.835	-11.470	-399,1%	43.524	28.018	-35,6%
(-) CPC 06(R2)/IFRS 16 imóveis (2)	-8.400	2.470	-129,4%	-35.412	-8.096	-77,1%
(+/-) Variação cambial operacional (3)	0	0	n.a.	0	0	n.a.
(+/-) Receita e despesas não recorrentes (4)	129.748	14.556	-88,8%	149.155	-1.388.340	n.m.
EBITDA do período Ajustado	-1.237.719	-134.387	-89,1%	-1.416.225	-290.150	-79,5%
% Margem EBITDA Ajustado	-7,9%	-32,2%	-24,3 p.p.	-6,7%	-28,7%	-22,0 p.p.

Lucro Líquido (Em milhares de R\$)	3T24	3T25	Var. %	9M24	9M25	Var. %
Lucro (prejuízo) Líquido do período	-2.040.521	-639.118	-68,7%	-2.616.267	1.624.965	n.m.
(+/-) Valor justo commodities	91.417	0	-100%	43.553	4.353	-90%
(-) CPC 06(R2)/IFRS 16 imóveis	1.684	9.438	460%	5.156	9.422	83%
(+/-) Variação cambial não liquidada	17.691	18	-100%	23.913	-1.549	n.m.
(-) Amortização mais valia combinação de negócio	11.102	-5	-100%	20.234	5.136	-75%
(+/-) Receita e despesas não recorrentes	134.758	17.828	-87%	152.110	-2.543.081	n.m.
(+/-) IR/CS - não recorrente e diferido	205.558	0	n.a.	180.937	44	-100%
Lucro (prejuízo) Líquido do período Ajustado	-1.578.311	-611.839	-61,2%	-2.190.364	-900.710	-58,9%
% Margem Lucro Ajustado	-129,5%	-146,4%	-16,9 p.p.	-56,6%	-89,2%	-32,6 p.p.

¹ Ajustado conforme:

- (1) Variação do valor justo das commodities, classificado como receita ou custo operacional, porém sem a efetiva venda ou compra dos estoques.
- (2) O impacto do CPC06(R2)/IFRS16, que se refere -aos pagamentos de aluguéis de imóveis, que, a partir da adoção inicial em 2019, deixaram de ser contabilizados como despesa operacional na forma de aluguel e passaram a compor o resultado através da depreciação/amortização do direito ao uso e pela despesa financeira de juros apropriados ao longo do prazo do contrato.
- (3) Variação cambial refere-se a valores liquidados que se encontram classificados no resultado financeiro e tem como origem ganho ou perda operacional.
- (4) Receita e/ou despesas consideradas de natureza não usuais ou eventuais relacionadas como crédito extemporâneo, consultoria de reestruturação e gastos com M&A / oferta pública, pagamento em ações de controladas.

² Desconsidera os ganhos ou perdas com variação no valor justo de commodities e contratos a termos, variação cambial não liquidada (accrual e MTM), a amortização da mais valia na combinação de negócio, efeitos do CPC 06/IFRS 16 imóveis e as despesas e receitas não recorrentes, além dos impactos de IR/CS diferidos e/ou créditos extemporâneos.



AGROGALAXY PARTICIPAÇÕES S.A. – Em Recuperação Judicial

DECLARAÇÃO DOS DIRETORES SOBRE AS INFORMAÇÕES CONTÁBEIS INTERMEDIÁRIAS INDIVIDUAIS E CONSOLIDADAS E RELATÓRIO DOS AUDITORES INDEPENDENTES

Em atendimento ao disposto nos incisos V e VI do artigo 27 da Resolução CVM nº 80/22, a diretoria executiva do Agrogalaxy Participações S.A., declara que:

- (i) revisaram, discutiram e concordam com as informações contábeis intermediárias individuais e consolidadas da Companhia referente ao período findo em 30 de setembro de 2025; e
- (ii) revisaram, discutiram e concordam com as opiniões expressas no relatório da BDO RCS Auditores Independentes Ltda., relativamente às informações contábeis intermediárias individuais e consolidadas da Companhia referente ao período findo em 30 de setembro de 2025.

Goiânia, 14 de novembro de 2025.

Eron Martins
Diretor Presidente

Luiz Conrado dos Santos Sundfeld
Diretor Financeiro e de Relações com Investidores

Marina Godoy da Cunha Alves
Diretora Jurídica, Integridade e ESG

APROVAÇÃO DAS INFORMAÇÕES CONTÁBEIS INTERMEDIÁRIAS

As informações contábeis intermediárias individuais e consolidadas foram aprovadas e sua emissão autorizada pelo Conselho de Administração em 14 de novembro de 2025.

CONSELHO DE ADMINISTRAÇÃO – MANDATOS ATÉ 31 DE ABRIL DE 2027 ⁽¹⁾

Sebastian Marcos Popik	Presidente
Tomas Augustin Romero	Membro Efetivo
Eron Martins	Membro Efetivo
Mônica da Cruz Lamas	Membro Independente
Luiz Carlos Passetti	Membro Independente

- 1) Em 28 de abril de 2025, em reunião Assembleia Geral Ordinária, foi aprovada a eleição dos seguintes membros do Conselho de Administração da Companhia, com mandato unificado de 2 (dois) anos, até a Assembleia Geral Ordinária que deliberará sobre as demonstrações financeiras do exercício social a ser encerrado em 31 de dezembro de 2026.

COMITÊ DE AUDITORIA ESTATUTÁRIO – MANDATOS ATÉ 01 DE MAIO DE 2027 ⁽²⁾

Luiz Carlos Passetti ⁽²⁾	Coordenador
Carla Alessandra Trematore ⁽²⁾	Membro
Joloir Nieblas Cavichini ^{(1)/(2)}	Membro

- 1) Em 4 de fevereiro de 2025, em reunião do Conselho de Administração, foi aprovada (i) a eleição como membro do referido órgão com mandato imediato de Joloir Nieblas Cavichini e (ii) a renúncia de Mônica da Cruz Lamas como membro do referido órgão.

- 2) Em 29 de abril de 2025, em reunião do Conselho de Administração foi aprovada a eleição, para um mandato unificado de 2 (dois) anos, contado a partir de 01 de maio de 2025.

DIRETORIA EXECUTIVA – MANDATOS ATÉ 23 DE DEZEMBRO DE 2025

Eron Martins	Diretor Presidente
Luiz Conrado dos Santos Sundfeld	Diretor Financeiro e de Relações com Investidores
Marina Godoy da Cunha Alves	Diretora Jurídica, Integridade e ESG

Maurício da Silva Lopes
Contador – CRC 1SP184432/O-0

RELATÓRIO DE REVISÃO DO AUDITOR INDEPENDENTE SOBRE AS INFORMAÇÕES CONTÁBEIS INTERMEDIÁRIAS INDIVIDUAIS E CONSOLIDADAS

Aos
Acionistas, Conselheiros e Administradores do
AgroGalaxy Participações S.A. - Em Recuperação Judicial
Goiânia - GO

Introdução

Fomos contratados para revisar as informações contábeis intermediárias individuais e consolidadas, do AgroGalaxy Participações S.A. - Em Recuperação Judicial ("Companhia"), contidas no Formulário de Informações Trimestrais (ITR) referente ao trimestre findo em 30 de setembro de 2025, que compreendem o balanço patrimonial em 30 de setembro de 2025 e as respectivas demonstrações intermediárias individuais e consolidadas do resultado, do resultado abrangente para os períodos de três e nove meses findos nessa data, e das demonstrações intermediárias, individuais e consolidadas, das mutações do patrimônio líquido e dos fluxos de caixa para os períodos de nove meses findo nessa data, incluindo as notas explicativas.

A Administração é responsável pela elaboração das informações contábeis intermediárias, individuais e consolidadas, de acordo com a NBC TG 21(R4)- Demonstração intermediária e com a Norma Internacional "IAS 34 - Interim Financial Reporting", emitida pelo "International Accounting Standards Board (IASB)", assim como pela apresentação dessas informações de forma condizente com as normas expedidas pela Comissão de Valores Mobiliários (CVM), aplicáveis à elaboração das Informações Trimestrais (ITR).

Nossa responsabilidade é a de expressar uma conclusão sobre as informações contábeis intermediárias individuais e consolidadas com base em nossa revisão, conduzida de acordo com as normas brasileiras e internacionais de revisão de informações intermediárias (NBC TR 2410 - "Revisão de Informações Intermediárias Executada pelo Auditor da Entidade" e ISRE 2410 - *Review of Interim Financial Information Performed by the Independent Auditor of the Entity*, respectivamente). Em decorrência dos assuntos descritos na seção a seguir intitulada "Base para abstenção de conclusão sobre as informações contábeis intermediárias individuais e consolidadas", não nos foi possível obter evidências apropriadas e suficientes para fundamentar nossa conclusão sobre as informações contábeis intermediárias individuais e consolidadas.

Base para abstenção de conclusão sobre as informações contábeis intermediárias individuais e consolidadas

1. Conforme descrito na Nota Explicativa nº 1.1.1, às informações contábeis intermediárias, em 18 de setembro de 2024, a Companhia e suas controladas ajuizaram pedido de recuperação judicial, o qual foi deferido em 1º de outubro de 2024 e ratificado pela Assembleia Geral de Acionistas da Companhia em 18 de dezembro de 2024. Nos termos da Lei nº 11.101/2005, a Companhia e suas controladas apresentaram o plano de recuperação judicial em 02 de dezembro de 2024, contendo o detalhamento dos meios de recuperação a serem empregados, a demonstração de sua viabilidade econômica e a avaliação dos seus bens e ativos. O referido Plano de Recuperação Judicial (PRJ) foi aprovado pela Assembleia Geral de Credores ("AGC") em 09 de abril de 2025 e sua homologação foi publicada pelo juízo em 29 de maio de 2025.

Como resultado da publicação do PRJ os prazos, encargos e demais condições relacionadas às dívidas firmadas pela Companhia antes da aprovação da recuperação judicial foram novadas, passando a vigorar os novos termos e condições apresentadas no PRJ. Os passivos anteriores originalmente submetidos à recuperação judicial foram extintos, surgindo, assim, um novo passivo, conforme previsto no CPC 48/IFRS 9 - Instrumentos Financeiros, com impacto no resultado do período no montante de R\$2.799.928 mil. No entanto, observamos que a taxa de desconto utilizada para mensuração do valor justo dos novos passivos não considerou integralmente as incertezas inerentes relacionados aos fluxos de caixa futuros, com prazos de vencimentos segregado por classe de credores, classificação de risco da Companhia (rating) e prêmios específicos de risco, conforme exigido pelo CPC 48 / IFRS 9. Conforme Nota Explicativa nº 1.1.5, a Companhia encontra-se em processo de elaboração de metodologia para definição da referida taxa, com base em estudos técnicos e parâmetros de mercado. Adicionalmente, foi reconhecido crédito tributário de IRPJ e CSLL sobre prejuízo fiscal e base negativa no montante de R\$408.050 mil, com o objetivo de compensar os efeitos da novação da dívida. No entanto, essas bases ainda estavam em processo de revisão até a data de conclusão dos nossos trabalhos. Diante dessas circunstâncias, não nos foi possível concluir quanto à adequação dos valores representativos das dívidas incluídas na recuperação judicial em 30 de setembro de 2025.

2. Conforme Notas Explicativas nºs 11, 12 e 13, no trimestre findo em 30 de setembro de 2025, a Companhia e suas controladas apresentaram indicação de que os valores contábeis dos seguintes ativos poderiam exceder seus valores recuperáveis líquidos: Imposto de Renda e Contribuição Social a Recuperar, Imobilizado, Intangível, incluindo ágio (*Goodwill*), e Direito de uso, cujos saldos consolidados, em 30 de setembro de 2025 montam a R\$50.640 mil, R\$152.637 mil, R\$862.661 e R\$68.912 mil, respectivamente (R\$58.658 mil, R\$172.415 mil, R\$934.510 mil e R\$93.078 mil, respectivamente, em 31 de dezembro de 2024). Entretanto, conforme descrito nas referidas notas às informações contábeis intermediárias, a Companhia e suas controladas não realizaram o teste de redução no valor recuperável (*impairment*) destes ativos em 30 de setembro de 2025, como requerido pelo Pronunciamento Técnico CPC 01 (R1)/IAS 36 - "Redução ao Valor Recuperável de Ativos". Devido à ausência do teste do valor recuperável, procedimento requerido pelas normas contábeis aplicáveis, bem como considerando o cenário de recuperação judicial, não nos foi possível concluir sobre a necessidade de se registrar perdas por redução ao valor recuperável nos referidos ativos, tampouco seus possíveis impactos nas informações contábeis intermediárias, individuais e consolidadas, do período de nove meses findo em 30 de setembro de 2025.
3. Conforme descrito nas Notas Explicativas nºs 6 e 21 às informações contábeis intermediárias, a Companhia e suas controladas apresentam, em 30 de setembro de 2025, saldo consolidado de contas a receber de clientes, no montante de R\$571.491 mil (R\$1.243.736 mil em 31 de dezembro de 2024), líquido da provisão para perdas de crédito estimadas no montante de R\$588.688 mil (R\$1.159.410 mil em 31 de dezembro de 2024), das quais R\$570.722 foram revertidos no período findo nessa data. Adicionalmente, apresenta no consolidado saldo de adiantamentos de clientes no montante de R\$ 46.436 mil (R\$78.541 mil em 31 de dezembro de 2024). Até a presente data, não nos foram disponibilizadas todas as informações, detalhamentos e evidências suficientes e apropriadas para que pudéssemos determinar se algum ajuste seria necessário nesses saldos e, conseqüentemente nas informações contábeis intermediárias individuais e consolidadas do período findo em 30 de setembro de 2025.
4. Conforme descrito na Nota Explicativa nº21 às informações contábeis intermediárias, a Companhia e suas controladas apresentam, em 30 de setembro de 2025, saldos de outros ativos nos montantes de R\$19.436 mil (R\$22.696 mil em 31 de dezembro de 2024) e R\$166.958 mil (R\$92.362 em 31 de dezembro de 2024), na controladora e no consolidado, respectivamente. Até a presente data, não nos foram disponibilizadas todas as informações, detalhamentos e evidências suficientes e apropriadas sobre a realização dos montantes para que pudéssemos determinar se algum ajuste seria necessário nas informações contábeis intermediárias individuais e consolidadas do período findo em 30 de setembro de 2025.

5. Conforme descrito nas Notas Explicativas nºs 14 e 21 às informações contábeis intermediárias, a Companhia e suas controladas estão em processo de conciliação da Rubrica "Fornecedores" e "Outros passivos", que apresentam os montantes consolidados de R\$995.219 mil (R\$2.283.453 mil em 31 de dezembro de 2024) e R\$219.722 mil (R\$630.981 mil em 31 de dezembro de 2024), respectivamente. Até a presente data, não nos foram disponibilizadas todas as informações, detalhamentos e evidências suficientes e apropriadas, incluindo compensações realizadas com os adiantamentos a fornecedores, as movimentações e as respectivas reconciliações. Dessa forma, não foi praticável determinar se algum ajuste seria necessário nas informações contábeis intermediárias individuais e consolidadas, do período findo em 30 de setembro de 2025, caso tais informações nos fossem disponibilizadas.
6. Conforme descrito na Nota Explicativa nº15 às informações contábeis intermediárias, a Companhia e suas controladas apresentam, em 30 de setembro de 2025, no Consolidado, obrigação contratual por empréstimos firmados e saldos bancários com instituição financeira no valor de R\$51.090 mil e R\$ 1 mil (R\$54.270 mil e R\$885 mil, respectivamente, em 31 de dezembro de 2024) que divergem do saldo líquido constante dos extratos bancários desta instituição na referida data-base, no valor de R\$244.534 mil. A Companhia iniciou tratativas com a instituição financeira para entendimento e conciliação da divergência apresentada, contudo, até a presente data, não nos foram disponibilizadas todas as informações, detalhamentos e evidências suficientes e apropriadas para que pudéssemos determinar se algum ajuste oriundo de tais saldos seria necessário nas informações contábeis intermediárias individuais e consolidadas do período findo em 30 de setembro de 2025.

Considerando os aspectos acima descritos, esse conjunto de elementos e a sua pervasividade no contexto das informações contábeis intermediárias individuais e consolidadas, não nos permitem neste momento reunir evidências apropriadas e suficientes para concluir sobre a adequação das informações contábeis intermediárias individuais e consolidadas em 30 de setembro de 2025.

Abstenção de conclusão sobre as informações contábeis intermediárias individuais e consolidadas

Devido à relevância dos assuntos descritos na Seção "Base para abstenção de conclusão sobre as informações contábeis intermediárias individuais e consolidadas", não nos foi possível obter evidências apropriadas e suficientes para fundamentar nossa conclusão sobre as informações contábeis intermediárias individuais e consolidadas incluídas nas informações trimestrais acima referidas. Consequentemente, não expressamos uma conclusão sobre essas informações contábeis intermediárias individuais e consolidadas.

Ênfase

Incerteza relacionada com a continuidade operacional

Chamamos a atenção para a Nota Explicativa nº1.2, que descreve que a Companhia apresentou em 30 de setembro de 2025, capital circulante líquido negativo no valor de R\$77.225 mil na controladora, prejuízos acumulados de R\$1.054.451 mil (controladora e consolidado) e passivo a descoberto de R\$185.458 (controladora e consolidado). A Companhia e suas controladas elaboraram suas informações contábeis intermediárias no pressuposto de continuidade normal dos negócios da Companhia, tendo em vista a homologação do Plano de Recuperação Judicial em 29 de maio 2025.



A Companhia vem tomando medidas visando garantir o atendimento do PRJ - Plano de Recuperação Judicial, geração de caixa positivo, superação da atual situação econômico-financeira e entre outras ações. Dessa forma, a continuidade das operações da Companhia depende não somente do cumprimento do plano de recuperação judicial, mas também do sucesso das ações descritas na Nota Explicativa nº 1.2, que incluem, principalmente, redução e racionalização da estrutura operacional, melhoria de margens operacionais e readequação da estrutura de capital. Esses eventos ou condições indicam a existência de incerteza relevante que pode levantar dúvida significativa quanto à capacidade de continuidade operacional da Companhia e suas controladas. Nossa conclusão não está modificada em relação a esse assunto.

Outros assuntos

Demonstrações intermediárias do Valor Adicionado (DVA) - informação suplementar

Fomos contratados, também, para revisar as Demonstrações do Valor Adicionado (DVA) individuais e consolidadas, referentes ao período de nove meses findo em 30 de setembro de 2025, elaboradas sob a responsabilidade da Companhia e apresentadas como informação suplementar para fins do IAS 34. Devido à relevância dos assuntos descritos na Seção "Base para abstenção de conclusão sobre as informações contábeis intermediárias individuais e consolidadas", também não nos foi possível obter evidências apropriadas e suficientes para fundamentar nossa conclusão sobre essas demonstrações em relação às informações contábeis intermediárias individuais e consolidadas tomadas em conjunto.


Valores correspondentes - auditoria sobre as demonstrações contábeis e revisão sobre as informações contábeis intermediárias

As demonstrações contábeis, individuais e consolidadas, do exercício findo em 31 de dezembro de 2024, apresentadas para fins de comparabilidade, foram examinadas por outros auditores independentes, que emitiram relatório datado em 22 de abril de 2025, com abstenção de opinião quanto aos mesmos assuntos mencionados acima, com acréscimo de passivo não registrado relativo à sua obrigação contratual de compra de ações, reapresentado e corrigido na informação contábil intermediária do trimestre findo em 31 de março de 2025. Os valores correspondentes às informações intermediárias, individuais e consolidadas, do trimestre findo em 30 de setembro de 2024, também apresentadas para fins de comparabilidade, foram revisadas por outros auditores independentes que emitiram relatório de revisão datado em 20 de janeiro de 2025, com abstenção de conclusão quanto aos mesmos assuntos mencionados acima.

Goiânia, 14 de novembro de 2025.



BDO RCS Auditores Independentes SS Ltda.
CRC 2 GO 001837/F-4


Fernando Eduardo Ramos dos Santos
Contador CRC 1 GO 014553/O-0

Índice

Dados da Empresa

Composição do Capital	1
-----------------------	---

DFs Individuais

Balanço Patrimonial Ativo	2
Balanço Patrimonial Passivo	3
Demonstração do Resultado	4
Demonstração do Resultado Abrangente	5
Demonstração do Fluxo de Caixa (Método Indireto)	6

Demonstração das Mutações do Patrimônio Líquido

DMPL - 01/01/2025 à 30/09/2025	7
DMPL - 01/01/2024 à 30/09/2024	8
Demonstração de Valor Adicionado	9

DFs Consolidadas

Balanço Patrimonial Ativo	10
Balanço Patrimonial Passivo	11
Demonstração do Resultado	12
Demonstração do Resultado Abrangente	13
Demonstração do Fluxo de Caixa (Método Indireto)	14

Demonstração das Mutações do Patrimônio Líquido

DMPL - 01/01/2025 à 30/09/2025	16
DMPL - 01/01/2024 à 30/09/2024	17
Demonstração de Valor Adicionado	18

Pareceres e Declarações

Declaração dos Diretores sobre as Demonstrações Financeiras	19
Declaração dos Diretores sobre o Relatório do Auditor Independente	20



Dados da Empresa / Composição do Capital

Número de Ações (Unidade)	Trimestre Atual 30/09/2025
Do Capital Integralizado	
Ordinárias	16.969.571
Preferenciais	0
Total	16.969.571
Em Tesouraria	
Ordinárias	226.378
Preferenciais	0
Total	226.378



DFs Individuais / Balanço Patrimonial Ativo**(Reais Mil)**

Código da Conta	Descrição da Conta	Trimestre Atual 30/09/2025	Exercício Anterior 31/12/2024
1	Ativo Total	716.698	667.437
1.01	Ativo Circulante	11.648	33.941
1.01.01	Caixa e Equivalentes de Caixa	175	22.377
1.01.08	Outros Ativos Circulantes	11.473	11.564
1.01.08.03	Outros	11.473	11.564
1.01.08.03.01	Outros créditos	11.473	9.567
1.01.08.03.02	Imposto de renda e contribuição social a recuperar	0	1.997
1.02	Ativo Não Circulante	705.050	633.496
1.02.01	Ativo Realizável a Longo Prazo	129.292	373.191
1.02.01.03	Aplicações Financeiras Avaliadas ao Custo Amortizado	4.293	172.452
1.02.01.03.01	Ativos financeiros	4.293	172.452
1.02.01.09	Créditos com Partes Relacionadas	117.036	187.610
1.02.01.09.05	Mútuos com Partes Relacionadas	117.036	187.610
1.02.01.10	Outros Ativos Não Circulantes	7.963	13.129
1.02.01.10.03	Outros Créditos	7.963	13.129
1.02.02	Investimentos	570.950	257.455
1.02.02.01	Participações Societárias	570.950	257.455
1.02.02.01.02	Participações em Controladas	570.950	257.455
1.02.04	Intangível	4.808	2.850
1.02.04.01	Intangíveis	4.808	2.850



DFs Individuais / Balanço Patrimonial Passivo**(Reais Mil)**

Código da Conta	Descrição da Conta	Trimestre Atual 30/09/2025	Exercício Anterior 31/12/2024
2	Passivo Total	716.698	667.437
2.01	Passivo Circulante	88.873	710.372
2.01.02	Fornecedores	5.461	2.464
2.01.05	Outras Obrigações	83.412	707.908
2.01.05.02	Outros	83.412	707.908
2.01.05.02.04	Outras contas a pagar	12.517	32.453
2.01.05.02.07	Obrigações por cessão de crédito	0	482.835
2.01.05.02.08	Outros passivos com partes relacionadas	70.895	192.620
2.02	Passivo Não Circulante	813.283	1.767.192
2.02.01	Empréstimos e Financiamentos	265.559	0
2.02.01.01	Empréstimos e Financiamentos	265.559	0
2.02.02	Outras Obrigações	47.497	135.195
2.02.02.01	Passivos com Partes Relacionadas	0	44.530
2.02.02.01.04	Débitos com Outras Partes Relacionadas	0	44.530
2.02.02.02	Outros	47.497	90.665
2.02.02.02.04	Outras contas a pagar	47.497	90.665
2.02.04	Provisões	500.227	1.631.997
2.02.04.02	Outras Provisões	500.227	1.631.997
2.02.04.02.04	Provisão para perda de investimentos em controladas	500.172	1.631.997
2.02.04.02.05	Provisão para passivos judiciais	55	0
2.03	Patrimônio Líquido	-185.458	-1.810.127
2.03.01	Capital Social Realizado	917.595	917.595
2.03.01.01	Capital Social Realizado	951.632	951.632
2.03.01.02	Ações em Tesouraria	-34.037	-34.037
2.03.02	Reservas de Capital	0	490.944
2.03.05	Lucros/Prejuízos Acumulados	-1.054.451	-3.170.359
2.03.06	Ajustes de Avaliação Patrimonial	-48.602	-48.307
2.03.06.01	Transações entre acionistas	-45.592	-45.592
2.03.06.02	Ajustes de Avaliação Patrimonial	-3.010	-2.715



DFs Individuais / Demonstração do Resultado

(Reais Mil)

Código da Conta	Descrição da Conta	Trimestre Atual 01/07/2025 à 30/09/2025	Acumulado do Atual Exercício 01/01/2025 à 30/09/2025	Igual Trimestre do Exercício Anterior 01/07/2024 à 30/09/2024	Acumulado do Exercício Anterior 01/01/2024 à 30/09/2024
3.04	Despesas/Receitas Operacionais	-489.291	1.388.850	-2.009.346	-2.544.498
3.04.02	Despesas Gerais e Administrativas	-17.597	-96.257	-3.868	-24.665
3.04.05	Outras Despesas Operacionais	-1.078	39.787	-20.199	-21.279
3.04.06	Resultado de Equivalência Patrimonial	-470.616	1.445.320	-1.985.279	-2.498.554
3.05	Resultado Antes do Resultado Financeiro e dos Tributos	-489.291	1.388.850	-2.009.346	-2.544.498
3.06	Resultado Financeiro	-149.827	236.114	-17.339	-53.552
3.06.01	Receitas Financeiras	8	441.427	6.610	28.532
3.06.01.01	Outras Receitas Financeiras	8	441.427	6.610	28.532
3.06.02	Despesas Financeiras	-149.835	-205.313	-23.949	-82.084
3.06.02.01	Outras Despesas Financeiras	-149.835	-204.738	-23.949	-82.084
3.06.02.02	Variação Cambial Passiva	0	-575	0	0
3.07	Resultado Antes dos Tributos sobre o Lucro	-639.118	1.624.964	-2.026.685	-2.598.050
3.09	Resultado Líquido das Operações Continuadas	-639.118	1.624.964	-2.026.685	-2.598.050
3.11	Lucro/Prejuízo do Período	-639.118	1.624.964	-2.026.685	-2.598.050



DFs Individuais / Demonstração do Resultado Abrangente

(Reais Mil)

Código da Conta	Descrição da Conta	Trimestre Atual 01/07/2025 à 30/09/2025	Acumulado do Atual Exercício 01/01/2025 à 30/09/2025	Igual Trimestre do Exercício Anterior 01/07/2024 à 30/09/2024	Acumulado do Exercício Anterior 01/01/2024 à 30/09/2024
4.01	Lucro Líquido do Período	-639.118	1.624.964	-2.026.685	-2.598.050
4.03	Resultado Abrangente do Período	-639.118	1.624.964	-2.026.685	-2.598.050



DFs Individuais / Demonstração do Fluxo de Caixa (Método Indireto)**(Reais Mil)**

Código da Conta	Descrição da Conta	Acumulado do Atual Exercício 01/01/2025 à 30/09/2025	Acumulado do Exercício Anterior 01/01/2024 à 30/09/2024
6.01	Caixa Líquido Atividades Operacionais	-100.272	-105.584
6.01.01	Caixa Gerado nas Operações	-95.010	-101.609
6.01.01.01	Lucro (prejuízo) antes dos impostos de renda e da contribuição social	1.624.964	-2.598.050
6.01.01.02	Resultado da equivalência patrimonial de controladas	-1.445.320	2.498.554
6.01.01.03	Opção de ações outorgadas	-295	-5.105
6.01.01.04	Depreciação e amortização	6.194	1.559
6.01.01.05	Ajuste a valor presente	0	76
6.01.01.06	Resultado na alienação e baixa de ativos imobilizados	0	1.357
6.01.01.08	Provisão (reversão) para passivos judiciais	55	0
6.01.01.19	Deságio pela reestruturação da dívida	-451.502	0
6.01.01.20	Provisão para perda por impairment de ativos financeiros	170.894	0
6.01.02	Variações nos Ativos e Passivos	-5.262	44.195
6.01.02.01	Impostos a recuperar	1.997	921
6.01.02.02	Outros créditos	-59.602	-16.709
6.01.02.03	Fornecedores e outras contas a pagar	2.997	21.051
6.01.02.04	Obrigações trabalhistas e sociais	2.072	2.424
6.01.02.05	Obrigações tributárias	-777	1.040
6.01.02.06	Contas a receber de clientes	0	-33
6.01.02.08	Adiantamentos a fornecedores	-1.132	-1.480
6.01.02.09	Adiantamentos de clientes e outros passivos	49.183	36.981
6.01.03	Outros	0	-48.170
6.01.03.02	Juros pagos	0	-48.170
6.02	Caixa Líquido Atividades de Investimento	78.070	-251.230
6.02.02	Mútuo com partes relacionadas	88.957	-100.783
6.02.03	Aquisição de intangível	-8.152	-7.171
6.02.04	Aquisição de investimento, líquido do caixa incorporado	0	-13.573
6.02.05	Aquisições de ativos imobilizados	0	-283
6.02.06	Aplicações em ativos financeiros, líquidos	-2.735	-129.420
6.03	Caixa Líquido Atividades de Financiamento	0	166.671
6.03.01	Aumento de capital e reservas	0	12.411
6.03.03	Captações de empréstimos e financiamentos - partes relacionadas	0	154.260
6.05	Aumento (Redução) de Caixa e Equivalentes	-22.202	-190.143
6.05.01	Saldo Inicial de Caixa e Equivalentes	22.377	190.182
6.05.02	Saldo Final de Caixa e Equivalentes	175	39



DFs Individuais / Demonstração das Mutações do Patrimônio Líquido / DMPL - 01/01/2025 à 30/09/2025

(Reais Mil)

Código da Conta	Descrição da Conta	Capital Social Integralizado	Reservas de Capital, Opções Outorgadas e Ações em Tesouraria	Reservas de Lucro	Lucros ou Prejuízos Acumulados	Outros Resultados Abrangentes	Patrimônio Líquido
5.01	Saldos Iniciais	951.632	408.600	0	-3.170.359	0	-1.810.127
5.02	Ajustes de Exercícios Anteriores	0	0	0	0	0	0
5.03	Saldos Iniciais Ajustados	951.632	408.600	0	-3.170.359	0	-1.810.127
5.04	Transações de Capital com os Sócios	0	-295	0	0	0	-295
5.04.03	Opções Outorgadas Reconhecidas	0	-295	0	0	0	-295
5.05	Resultado Abrangente Total	0	0	0	1.624.964	0	1.624.964
5.05.01	Lucro Líquido do Período	0	0	0	1.624.964	0	1.624.964
5.06	Mutações Internas do Patrimônio Líquido	0	-490.944	0	490.944	0	0
5.06.04	Absorção de prejuízo	0	-490.944	0	490.944	0	0
5.07	Saldos Finais	951.632	-82.639	0	-1.054.451	0	-185.458



DFs Individuais / Demonstração das Mutações do Patrimônio Líquido / DMPL - 01/01/2024 à 30/09/2024

(Reais Mil)

Código da Conta	Descrição da Conta	Capital Social Integralizado	Reservas de Capital, Opções Outorgadas e Ações em Tesouraria	Reservas de Lucro	Lucros ou Prejuízos Acumulados	Outros Resultados Abrangentes	Patrimônio Líquido
5.01	Saldos Iniciais	789.221	415.792	0	-154.727	0	1.050.286
5.02	Ajustes de Exercícios Anteriores	0	0	0	0	0	0
5.03	Saldos Iniciais Ajustados	789.221	415.792	0	-154.727	0	1.050.286
5.04	Transações de Capital com os Sócios	162.411	-5.105	0	0	0	157.306
5.04.01	Aumentos de Capital	162.411	0	0	0	0	162.411
5.04.03	Opções Outorgadas Reconhecidas	0	-5.105	0	0	0	-5.105
5.05	Resultado Abrangente Total	0	0	0	-2.598.050	0	-2.598.050
5.05.01	Lucro Líquido do Período	0	0	0	-2.598.050	0	-2.598.050
5.06	Mutações Internas do Patrimônio Líquido	0	0	0	0	0	0
5.07	Saldos Finais	951.632	410.687	0	-2.752.777	0	-1.390.458



DFs Individuais / Demonstração de Valor Adicionado

(Reais Mil)

Código da Conta	Descrição da Conta	Acumulado do Atual Exercício 01/01/2025 à 30/09/2025	Acumulado do Exercício Anterior 01/01/2024 à 30/09/2024
7.02	Insumos Adquiridos de Terceiros	-39.095	-34.373
7.02.02	Materiais, Energia, Servs. de Terceiros e Outros	-39.095	-34.373
7.03	Valor Adicionado Bruto	-39.095	-34.373
7.04	Retenções	-6.194	-1.559
7.04.01	Depreciação, Amortização e Exaustão	-6.194	-1.559
7.05	Valor Adicionado Líquido Produzido	-45.289	-35.932
7.06	Vlr Adicionado Recebido em Transferência	1.886.747	-2.470.022
7.06.01	Resultado de Equivalência Patrimonial	1.445.320	-2.498.554
7.06.02	Receitas Financeiras	441.427	28.532
7.07	Valor Adicionado Total a Distribuir	1.841.458	-2.505.954
7.08	Distribuição do Valor Adicionado	1.841.458	-2.505.954
7.08.01	Pessoal	9.903	8.594
7.08.01.01	Remuneração Direta	9.585	7.174
7.08.01.02	Benefícios	318	1.420
7.08.02	Impostos, Taxas e Contribuições	1.196	1.281
7.08.02.01	Federais	1.195	1.281
7.08.02.03	Municipais	1	0
7.08.03	Remuneração de Capitais de Terceiros	205.395	82.221
7.08.03.01	Juros	205.395	82.221
7.08.04	Remuneração de Capitais Próprios	1.624.964	-2.598.050
7.08.04.03	Lucros Retidos / Prejuízo do Período	1.624.964	-2.598.050



DFs Consolidadas / Balanço Patrimonial Ativo**(Reais Mil)**

Código da Conta	Descrição da Conta	Trimestre Atual 30/09/2025	Exercício Anterior 31/12/2024
1	Ativo Total	2.215.352	3.638.761
1.01	Ativo Circulante	917.238	1.811.716
1.01.01	Caixa e Equivalentes de Caixa	57.512	475.482
1.01.03	Contas a Receber	553.231	988.142
1.01.03.01	Clientes	553.231	988.142
1.01.04	Estoques	162.664	223.818
1.01.06	Tributos a Recuperar	20.343	97.689
1.01.06.01	Tributos Correntes a Recuperar	20.343	97.689
1.01.08	Outros Ativos Circulantes	123.488	26.585
1.01.08.03	Outros	123.488	26.585
1.01.08.03.01	Outros créditos	117.555	24.528
1.01.08.03.03	Instrumentos financeiros derivativos	2.550	0
1.01.08.03.06	Ativos financeiros	2.572	60
1.01.08.03.07	Imposto de renda e contribuição social a recuperar	811	1.997
1.02	Ativo Não Circulante	1.298.114	1.827.045
1.02.01	Ativo Realizável a Longo Prazo	211.789	623.696
1.02.01.04	Contas a Receber	18.260	255.594
1.02.01.04.01	Clientes	18.260	255.594
1.02.01.10	Outros Ativos Não Circulantes	193.529	368.102
1.02.01.10.06	Depósitos Judiciais	6.231	6.231
1.02.01.10.07	Impostos a recuperar	53.816	61.516
1.02.01.10.08	Outros Créditos	49.403	67.834
1.02.01.10.09	Ativos financeiros	34.250	175.860
1.02.01.10.10	Imposto de renda e contribuição social a recuperar	49.829	56.661
1.02.02	Investimentos	2.115	3.346
1.02.02.01	Participações Societárias	2.115	3.346
1.02.02.01.05	Outros Investimentos	2.115	3.346
1.02.03	Imobilizado	152.637	172.415
1.02.03.01	Imobilizado em Operação	152.637	172.415
1.02.04	Intangível	931.573	1.027.588
1.02.04.01	Intangíveis	931.573	1.027.588
1.02.04.01.01	Contrato de Concessão	862.661	934.510
1.02.04.01.02	Ativos de direito de uso	68.912	93.078



DFs Consolidadas / Balanço Patrimonial Passivo**(Reais Mil)**

Código da Conta	Descrição da Conta	Trimestre Atual 30/09/2025	Exercício Anterior 31/12/2024
2	Passivo Total	2.215.352	3.638.761
2.01	Passivo Circulante	419.349	5.209.502
2.01.02	Fornecedores	118.817	2.276.800
2.01.04	Empréstimos e Financiamentos	203.607	1.493.520
2.01.04.01	Empréstimos e Financiamentos	163.648	1.443.126
2.01.04.03	Financiamento por Arrendamento	39.959	50.394
2.01.05	Outras Obrigações	96.925	1.439.182
2.01.05.02	Outros	96.925	1.439.182
2.01.05.02.04	Outras contas a pagar	31.821	521.995
2.01.05.02.06	Instrumentos financeiros derivativos	18.668	36.868
2.01.05.02.08	Obrigações por cessão de crédito	0	617.140
2.01.05.02.10	Adiantamentos de clientes	46.436	78.541
2.01.05.02.12	Outros passivos com partes relacionadas	0	184.638
2.02	Passivo Não Circulante	1.981.461	239.386
2.02.01	Empréstimos e Financiamentos	801.108	48.487
2.02.01.01	Empréstimos e Financiamentos	771.260	0
2.02.01.03	Financiamento por Arrendamento	29.848	48.487
2.02.02	Outras Obrigações	1.064.303	116.238
2.02.02.02	Outros	1.064.303	116.238
2.02.02.02.04	Fornecedores	876.402	6.653
2.02.02.02.05	Instrumentos financeiros derivativos	0	599
2.02.02.02.07	Outras contas a pagar	187.901	108.986
2.02.03	Tributos Diferidos	51.479	59.417
2.02.03.01	Imposto de Renda e Contribuição Social Diferidos	51.479	59.417
2.02.04	Provisões	64.571	15.244
2.02.04.02	Outras Provisões	64.571	15.244
2.02.04.02.05	Provisão para passivos judiciais	64.571	15.244
2.03	Patrimônio Líquido Consolidado	-185.458	-1.810.127
2.03.01	Capital Social Realizado	917.595	917.595
2.03.01.01	Capital Social Realizado	951.632	951.632
2.03.01.02	Ações em Tesouraria	-34.037	-34.037
2.03.02	Reservas de Capital	0	490.944
2.03.05	Lucros/Prejuízos Acumulados	-1.054.451	-3.170.359
2.03.06	Ajustes de Avaliação Patrimonial	-48.602	-48.307
2.03.06.01	Transações entre acionistas	-45.592	-45.592
2.03.06.02	Ajustes de Avaliação Patrimonial	-3.010	-2.715



DFs Consolidadas / Demonstração do Resultado

(Reais Mil)

Código da Conta	Descrição da Conta	Trimestre Atual 01/07/2025 à 30/09/2025	Acumulado do Atual Exercício 01/01/2025 à 30/09/2025	Igual Trimestre do Exercício Anterior 01/07/2024 à 30/09/2024	Acumulado do Exercício Anterior 01/01/2024 à 30/09/2024
3.01	Receita de Venda de Bens e/ou Serviços	440.746	1.010.234	1.218.868	3.871.353
3.02	Custo dos Bens e/ou Serviços Vendidos	-420.506	-1.011.276	-1.358.444	-3.914.172
3.03	Resultado Bruto	20.240	-1.042	-139.576	-42.819
3.04	Despesas/Receitas Operacionais	-192.565	982.364	-1.261.529	-1.646.053
3.04.01	Despesas com Vendas	-102.602	-203.811	-948.976	-1.138.929
3.04.02	Despesas Gerais e Administrativas	-129.414	-369.090	-117.762	-313.707
3.04.05	Outras Despesas Operacionais	39.451	1.555.265	-194.791	-193.417
3.05	Resultado Antes do Resultado Financeiro e dos Tributos	-172.325	981.322	-1.401.105	-1.688.872
3.06	Resultado Financeiro	-469.641	635.704	-433.903	-746.335
3.06.01	Receitas Financeiras	22.016	1.313.545	89.299	322.643
3.06.01.01	Outras Receitas Financeiras	22.016	1.313.545	89.299	322.643
3.06.02	Despesas Financeiras	-491.657	-677.841	-523.202	-1.068.978
3.06.02.01	Outras Despesas Financeiras	-480.211	-684.008	-417.392	-1.046.269
3.06.02.02	Variação Cambial Passiva	-11.446	6.167	-105.810	-22.709
3.07	Resultado Antes dos Tributos sobre o Lucro	-641.966	1.617.026	-1.835.008	-2.435.207
3.08	Imposto de Renda e Contribuição Social sobre o Lucro	2.848	7.938	-205.513	-181.059
3.08.01	Corrente	0	0	44	-123
3.08.02	Diferido	2.848	7.938	-205.557	-180.936
3.09	Resultado Líquido das Operações Continuadas	-639.118	1.624.964	-2.040.521	-2.616.266
3.11	Lucro/Prejuízo Consolidado do Período	-639.118	1.624.964	-2.040.521	-2.616.266
3.11.01	Atribuído a Sócios da Empresa Controladora	-639.118	1.624.964	-2.026.685	-2.598.050
3.11.02	Atribuído a Sócios Não Controladores	0	0	-13.836	-18.216
3.99	Lucro por Ação - (Reais / Ação)				
3.99.01	Lucro Básico por Ação				
3.99.01.01	ON	-38,17	11,75	-8,07	-13,22
3.99.02	Lucro Diluído por Ação				
3.99.02.01	ON	-38,17	11,75	-8,07	-13,22



DFs Consolidadas / Demonstração do Resultado Abrangente

(Reais Mil)

Código da Conta	Descrição da Conta	Trimestre Atual 01/07/2025 à 30/09/2025	Acumulado do Atual Exercício 01/01/2025 à 30/09/2025	Igual Trimestre do Exercício Anterior 01/07/2024 à 30/09/2024	Acumulado do Exercício Anterior 01/01/2024 à 30/09/2024
4.01	Lucro Líquido Consolidado do Período	-639.118	1.624.964	-2.040.521	-2.616.266
4.03	Resultado Abrangente Consolidado do Período	-639.118	1.624.964	-2.040.521	-2.616.266
4.03.01	Atribuído a Sócios da Empresa Controladora	-639.118	1.624.964	-2.026.685	-2.598.050
4.03.02	Atribuído a Sócios Não Controladores	0	0	-13.836	-18.216



DFs Consolidadas / Demonstração do Fluxo de Caixa (Método Indireto)**(Reais Mil)**

Código da Conta	Descrição da Conta	Acumulado do Atual Exercício 01/01/2025 à 30/09/2025	Acumulado do Exercício Anterior 01/01/2024 à 30/09/2024
6.01	Caixa Líquido Atividades Operacionais	-18.349	-339.420
6.01.01	Caixa Gerado nas Operações	-1.511.545	-1.070.276
6.01.01.01	Prejuízo do período	1.617.026	-2.435.207
6.01.01.02	Depreciação e amortização	99.207	115.383
6.01.01.03	Perda por impairment de tributo estadual	38.165	0
6.01.01.04	Provisão (reversão) para passivos judiciais	49.327	3.092
6.01.01.05	Despesas com juros sobre empréstimos e financiamentos	47.493	169.591
6.01.01.06	Variação cambial	12.241	6.405
6.01.01.07	Juros sobre arrendamento	8.801	21.079
6.01.01.08	Ajuste a valor presente	2	32.490
6.01.01.09	Efeitos da recuperação judicial	0	123.481
6.01.01.11	Ajuste a valor justo de commodities	-166.716	-46.172
6.01.01.12	Provisão para crédito de liquidação duvidosa	-570.722	943.354
6.01.01.13	Provisão para perda de estoque	-40.781	27.600
6.01.01.14	Resultado de baixa e alienação de ativo imobilizado	-620	1.257
6.01.01.16	Opção de ações outorgadas	-295	-5.105
6.01.01.17	Ajuste a valor justo de contratos a termo	-15.004	20.874
6.01.01.18	Ajuste a valor justo de instrumentos derivativos	-7.734	-48.398
6.01.01.19	Deságio pela reestruturação da dívida	-2.850.829	0
6.01.01.20	Provisão para perda por impairment de ativos financeiros	268.894	0
6.01.02	Variações nos Ativos e Passivos	1.497.927	1.026.887
6.01.02.02	Contas a receber de clientes	1.256.370	1.723.348
6.01.02.03	Estoques	294.768	-22.865
6.01.02.04	Impostos a recuperar	54.899	-13.428
6.01.02.05	Outros créditos	-70.553	8.309
6.01.02.06	Fornecedores	124.559	-616.108
6.01.02.07	Obrigações sociais e trabalhistas	-12.390	-3.341
6.01.02.08	Impostos e contribuições a recolher	19.243	25.706
6.01.02.09	Adiantamentos a fornecedores	-94.468	60.496
6.01.02.10	Adiantamento de clientes e outros	-31.434	-201.851
6.01.02.11	Partes relacionadas (ativo)	0	3.051
6.01.02.12	Partes relacionadas (passivo)	-43.067	63.570
6.01.03	Outros	-4.731	-296.031
6.01.03.01	Imposto de renda e contribuição social pagos	0	-147
6.01.03.02	Juros pagos	-4.731	-295.884
6.02	Caixa Líquido Atividades de Investimento	-140.601	156.648
6.02.01	Aquisição de imobilizado	-866	-32.331
6.02.03	Aquisição de intangível	-12.983	-18.534
6.02.06	Recursos provenientes de alienação de imobilizado	3.044	12.817
6.02.08	Aplicações em ativos financeiros, líquidos	-129.796	194.696
6.03	Caixa Líquido Atividades de Financiamento	-259.020	-355.716
6.03.01	Aumento de capital e reservas	0	12.411
6.03.03	Captações de empréstimos e financiamentos e Debêntures	171.299	767.123
6.03.04	Amortização de principal de empréstimos e financiamentos e Debêntures	-392.447	-896.543



DFs Consolidadas / Demonstração do Fluxo de Caixa (Método Indireto)

(Reais Mil)

Código da Conta	Descrição da Conta	Acumulado do Atual Exercício 01/01/2025 à 30/09/2025	Acumulado do Exercício Anterior 01/01/2024 à 30/09/2024
6.03.05	Pagamento de passivos de arrendamento	-37.872	-66.989
6.03.06	Amortização de recursos securitizados	0	-595.472
6.03.07	Captação de recursos securitizados	0	277.133
6.03.09	Captações de empréstimos e financiamentos - partes relacionadas	0	146.621
6.05	Aumento (Redução) de Caixa e Equivalentes	-417.970	-538.488
6.05.01	Saldo Inicial de Caixa e Equivalentes	475.482	738.306
6.05.02	Saldo Final de Caixa e Equivalentes	57.512	199.818



DFs Consolidadas / Demonstração das Mutações do Patrimônio Líquido / DMPL - 01/01/2025 à 30/09/2025

(Reais Mil)

Código da Conta	Descrição da Conta	Capital Social Integralizado	Reservas de Capital, Opções Outorgadas e Ações em Tesouraria	Reservas de Lucro	Lucros ou Prejuízos Acumulados	Outros Resultados Abrangentes	Patrimônio Líquido	Participação dos Não Controladores	Patrimônio Líquido Consolidado
5.01	Saldos Iniciais	951.632	408.600	0	-3.170.359	0	-1.810.127	0	-1.810.127
5.02	Ajustes de Exercícios Anteriores	0	0	0	0	0	0	0	0
5.03	Saldos Iniciais Ajustados	951.632	408.600	0	-3.170.359	0	-1.810.127	0	-1.810.127
5.04	Transações de Capital com os Sócios	0	-295	0	0	0	-295	0	-295
5.04.03	Opções Outorgadas Reconhecidas	0	-295	0	0	0	-295	0	-295
5.05	Resultado Abrangente Total	0	0	0	1.624.964	0	1.624.964	0	1.624.964
5.05.01	Lucro Líquido do Período	0	0	0	1.624.964	0	1.624.964	0	1.624.964
5.06	Mutações Internas do Patrimônio Líquido	0	-490.944	0	490.944	0	0	0	0
5.06.04	Absorção de prejuízo	0	-490.944	0	490.944	0	0	0	0
5.07	Saldos Finais	951.632	-82.639	0	-1.054.451	0	-185.458	0	-185.458



DFs Consolidadas / Demonstração das Mutações do Patrimônio Líquido / DMPL - 01/01/2024 à 30/09/2024

(Reais Mil)

Código da Conta	Descrição da Conta	Capital Social Integralizado	Reservas de Capital, Opções Outorgadas e Ações em Tesouraria	Reservas de Lucro	Lucros ou Prejuízos Acumulados	Outros Resultados Abrangentes	Patrimônio Líquido	Participação dos Não Controladores	Patrimônio Líquido Consolidado
5.01	Saldos Iniciais	789.221	415.792	0	-154.727	0	1.050.286	23.276	1.073.562
5.02	Ajustes de Exercícios Anteriores	0	0	0	0	0	0	0	0
5.03	Saldos Iniciais Ajustados	789.221	415.792	0	-154.727	0	1.050.286	23.276	1.073.562
5.04	Transações de Capital com os Sócios	162.411	-5.105	0	0	0	157.306	0	157.306
5.04.01	Aumentos de Capital	162.411	0	0	0	0	162.411	0	162.411
5.04.03	Opções Outorgadas Reconhecidas	0	-5.105	0	0	0	-5.105	0	-5.105
5.05	Resultado Abrangente Total	0	0	0	-2.598.050	0	-2.598.050	-18.216	-2.616.266
5.05.01	Lucro Líquido do Período	0	0	0	-2.598.050	0	-2.598.050	-18.216	-2.616.266
5.06	Mutações Internas do Patrimônio Líquido	0	0	0	0	0	0	0	0
5.07	Saldos Finais	951.632	410.687	0	-2.752.777	0	-1.390.458	5.060	-1.385.398



DFs Consolidadas / Demonstração de Valor Adicionado**(Reais Mil)**

Código da Conta	Descrição da Conta	Acumulado do Atual Exercício 01/01/2025 à 30/09/2025	Acumulado do Exercício Anterior 01/01/2024 à 30/09/2024
7.01	Receitas	1.594.857	2.956.478
7.01.01	Vendas de Mercadorias, Produtos e Serviços	1.024.135	3.899.832
7.01.02	Outras Receitas	570.722	-943.354
7.01.02.02	Provisão para créditos de liquidação duvidosa	570.722	-943.354
7.02	Insumos Adquiridos de Terceiros	-337.963	-4.234.619
7.02.01	Custos Prods., Mercs. e Servs. Vendidos	-1.015.434	-3.936.167
7.02.02	Materiais, Energia, Servs. de Terceiros e Outros	677.471	-298.452
7.03	Valor Adicionado Bruto	1.256.894	-1.278.141
7.04	Retenções	-99.207	-115.383
7.04.01	Depreciação, Amortização e Exaustão	-99.207	-115.383
7.05	Valor Adicionado Líquido Produzido	1.157.687	-1.393.524
7.06	Vlr Adicionado Recebido em Transferência	1.286.241	412.922
7.06.02	Receitas Financeiras	1.278.303	593.858
7.06.03	Outros	7.938	-180.936
7.06.03.01	Outros valores - Imposto de renda e contribuição social diferidos	7.938	-180.936
7.07	Valor Adicionado Total a Distribuir	2.443.928	-980.602
7.08	Distribuição do Valor Adicionado	2.443.928	-980.602
7.08.01	Pessoal	114.306	236.637
7.08.01.01	Remuneração Direta	79.632	189.783
7.08.01.02	Benefícios	27.212	32.558
7.08.01.03	F.G.T.S.	7.462	14.296
7.08.02	Impostos, Taxas e Contribuições	54.322	47.598
7.08.02.01	Federais	40.805	31.857
7.08.02.02	Estaduais	12.363	14.042
7.08.02.03	Municipais	1.154	1.699
7.08.03	Remuneração de Capitais de Terceiros	650.336	1.351.429
7.08.03.01	Juros	650.336	1.351.429
7.08.04	Remuneração de Capitais Próprios	1.624.964	-2.616.266
7.08.04.03	Lucros Retidos / Prejuízo do Período	1.624.964	-2.598.050
7.08.04.04	Part. Não Controladores nos Lucros Retidos	0	-18.216



Pareceres e Declarações / Declaração dos Diretores sobre as Demonstrações Financeiras

Em atendimento ao disposto nos incisos V e VI do artigo 27 da Resolução CVM nº 80/22, a diretoria executiva do Agrogalaxy Participações S.A., declara que revisaram, discutiram e concordam com as informações contábeis intermediárias individuais e consolidadas da Companhia referente ao período findo em 30 de setembro de 2025.

Goiânia, 14 de novembro de 2025.

Eron Martins
Diretor Presidente

Luiz Conrado dos Santos Sundfeld
Diretor Financeiro e de Relações com Investidores

Marina Godoy da Cunha Alves
Diretora Jurídica, Integridade e ESG



Pareceres e Declarações / Declaração dos Diretores sobre o Relatório do Auditor Independente

Em atendimento ao disposto nos incisos V e VI do artigo 27 da Resolução CVM nº 80/22, a diretoria executiva do Agrogalaxy Participações S.A., declara que revisaram, discutiram e concordam com as opiniões expressas no relatório da BDO RCS Auditores Independentes Ltda., relativamente às informações contábeis intermediárias individuais e consolidadas da Companhia referente ao período findo em 30 de setembro de 2025.

Goiânia, 14 de novembro de 2025.

Eron Martins
Diretor Presidente

Luiz Conrado dos Santos Sundfeld
Diretor Financeiro e de Relações com Investidores

Marina Godoy da Cunha Alves
Diretora Jurídica, Integridade e ESG



AGROGALAXY PARTICIPAÇÕES S.A. – Em Recuperação Judicial

Informações contábeis intermediárias de 30 de setembro de 2025

(Valores expressos em milhares de Reais, exceto se indicado de outra forma)

BALANÇO PATRIMONIAL

		Controladora		Consolidado	
		30/09/2025	31/12/2024 (Reapresentad o (nota 1.6.1))	30/09/2025	31/12/2024 (Reapresentad o (nota 1.6.1))
	Nota				
ATIVO					
CIRCULANTE					
Caixa e equivalentes de caixa	4	175	22.377	57.512	475.482
Ativos financeiros	5			2.572	60
Contas a receber de clientes	6			553.231	988.142
Estoques	7			162.664	223.818
Tributos a recuperar	8			20.343	97.689
Imposto de renda e contribuição social a recuperar			1.997	811	1.997
Instrumentos financeiros derivativos	22.4.2.1			2.550	
Outros ativos	21	11.473	9.567	117.555	24.528
Total do ativo circulante		11.648	33.941	917.238	1.811.716
NÃO CIRCULANTE					
Realizável a longo prazo					
Ativos financeiros	5	4.293	172.452	34.250	175.860
Contas a receber de clientes	6			18.260	255.594
Tributos a recuperar	8			53.816	61.516
Imposto de renda e contribuição social a recuperar				49.829	56.661
Depósitos judiciais	17			6.231	6.231
Outros ativos com partes relacionadas	20.1	117.036	187.610		
Outros ativos	21	7.963	13.129	49.403	67.834
		129.292	373.191	211.789	623.696
Investimentos	10.2	570.950	257.455	2.115	3.346
Imobilizado	11			152.637	172.415
Intangível	12	4.808	2.850	862.661	934.510
Direito de uso	13.1			68.912	93.078
Total do ativo não circulante		705.050	633.496	1.298.114	1.827.045
TOTAL DO ATIVO		716.698	667.437	2.215.352	3.638.761

As notas explicativas são parte integrante das informações contábeis intermediárias individuais e consolidadas.

AGROGALAXY PARTICIPAÇÕES S.A. – Em Recuperação Judicial

Informações contábeis intermediárias de 30 de setembro de 2025

(Valores expressos em milhares de Reais, exceto se indicado de outra forma)

BALANÇO PATRIMONIAL

		30/09/2025	Controladora 31/12/2024 (Reapresentado (nota 1.6.1))	30/09/2025	Consolidado 31/12/2024 (Reapresentado (nota 1.6.1))
	Nota				
PASSIVO					
CIRCULANTE					
Fornecedores	14	5.461	2.464	118.817	2.276.800
Empréstimos e financiamentos	15			163.648	1.443.126
Contas a pagar de arrendamentos	13.2			39.959	50.394
Obrigações por cessão de crédito	16		482.835		617.140
	22.4.2.				
Instrumentos financeiros derivativos	1			18.668	36.868
Adiantamentos de clientes		2.267	2.267	46.436	78.541
Outros passivos com partes relacionadas	20.1	70.895	192.620		184.638
Outros passivos	21	10.250	30.186	31.821	521.995
Total do passivo circulante		88.873	710.372	419.349	5.209.502
NÃO CIRCULANTE					
Fornecedores	14			876.402	6.653
Empréstimos e financiamentos	15	265.559		771.260	
Contas a pagar de arrendamentos	13.2			29.848	48.487
	22.4.2.				
Instrumentos financeiros derivativos	1				599
Provisão para passivos judiciais	17	55		64.571	15.244
Imposto de renda e contribuição social diferidos	9.2			51.479	59.417
Provisão para perda de investimentos em controladas	10.4	500.172	1.631.997		
Outros passivos com partes relacionadas	20.1		44.530		
Outros passivos	21	47.497	90.665	187.901	108.986
Total do passivo não circulante		813.283	1.767.192	1.981.461	239.386
TOTAL DO PASSIVO		902.156	2.477.564	2.400.810	5.448.888
PATRIMÔNIO LÍQUIDO / (PASSIVO A DESCOBERTO)					
	18				
Capital social		951.632	951.632	951.632	951.632
Reservas de capital			490.944		490.944
Ações em tesouraria		(34.037)	(34.037)	(34.037)	(34.037)
Ajustes de avaliação patrimonial		(3.010)	(2.715)	(3.010)	(2.715)
Transações entre acionistas		(45.592)	(45.592)	(45.592)	(45.592)
Prejuízos acumulados		(1.054.451)	(3.170.359)	(1.054.451)	(3.170.359)
Total do patrimônio líquido / (passivo a descoberto)		(185.458)	(1.810.127)	(185.458)	(1.810.127)
TOTAL DO PASSIVO E DO PATRIMÔNIO LÍQUIDO / (PASSIVO A DESCOBERTO)		716.698	667.437	2.215.352	3.638.761

As notas explicativas são parte integrante das informações contábeis intermediárias individuais e consolidadas.

AGROGALAXY PARTICIPAÇÕES S.A. – Em Recuperação Judicial

Informações contábeis intermediárias de 30 de setembro de 2025

(Valores expressos em milhares de Reais, exceto se indicado de outra forma)

DEMONSTRAÇÃO DO RESULTADO – NOVE MESES

		Controladora		Consolidado	
	Nota	30/09/2025	30/09/2024	30/09/2025	30/09/2024
RECEITA LÍQUIDA	24			1.010.234	3.871.353
Custo dos produtos, mercadorias e serviços vendidos	25			(1.011.276)	(3.914.172)
LUCRO (PREJUÍZO) BRUTO				(1.042)	(42.819)
RECEITAS (DESPESAS) OPERACIONAIS					
Vendas	25			(203.811)	(1.138.929)
Gerais e administrativas	25	(96.257)	(24.665)	(369.090)	(313.707)
Resultado de equivalência patrimonial	10.4	1.445.320	(2.498.554)		
Outras, líquidas	25	39.787	(21.279)	1.555.265	(193.417)
RESULTADO OPERACIONAL ANTES DO RESULTADO FINANCEIRO		1.388.850	(2.544.498)	981.322	(1.688.872)
RESULTADO FINANCEIRO					
Despesas	26	(204.738)	(82.084)	(684.008)	(1.046.269)
Receitas	26	441.427	28.532	1.313.545	322.643
Variações monetárias, cambiais e valor justo, líquidas	26	(575)		6.167	(22.709)
RESULTADO ANTES DO IMPOSTO DE RENDA E CONTRIBUIÇÃO SOCIAL		1.624.964	(2.598.050)	1.617.026	(2.435.207)
Imposto de renda e contribuição social					
Correntes	9.1				(123)
Diferidos	9.1			7.938	(180.936)
RESULTADO LÍQUIDO DO PERÍODO		1.624.964	(2.598.050)	1.624.964	(2.616.266)
Atribuível à					
Acionistas da Controladora		1.624.964	(2.598.050)	1.624.964	(2.598.050)
Acionistas não controladores					(18.216)
Resultado do período por ação					
Básico – R\$	27.1			11,7507	(13,2246)
Diluído – R\$	27.2			11,7507	(13,2246)

As notas explicativas são parte integrante das informações contábeis intermediárias individuais e consolidadas.

AGROGALAXY PARTICIPAÇÕES S.A. – Em Recuperação Judicial

Informações contábeis intermediárias de 30 de setembro de 2025

(Valores expressos em milhares de Reais, exceto se indicado de outra forma)

DEMONSTRAÇÃO DO RESULTADO – TRÊS MESES

	Nota	Controladora		Consolidado	
		01/07 a 30/09/2025	01/07 a 30/09/2024	01/07 a 30/09/2025	01/07 a 30/09/2024
RECEITA LÍQUIDA	24			440.746	1.218.868
Custo das mercadorias vendidas	25			(420.506)	(1.358.444)
LUCRO BRUTO				20.240	(139.576)
RECEITAS (DESPESAS) OPERACIONAIS					
Vendas	25			(102.602)	(948.976)
Gerais e administrativas	25	(17.597)	(3.868)	(129.414)	(117.762)
Resultado de equivalência patrimonial	10.4	(470.616)	(1.985.279)		
Outras, líquidas	25	(1.078)	(20.199)	39.451	(194.791)
RESULTADO OPERACIONAL ANTES DO RESULTADO FINANCEIRO		(489.291)	(2.009.346)	(172.325)	(1.401.105)
RESULTADO FINANCEIRO					
Despesas	26	(149.835)	(23.949)	(480.211)	(417.392)
Receitas	26	8	6.610	22.016	89.299
Variações monetárias e cambiais e valor justo, líquidas	26			(11.446)	(105.810)
RESULTADO ANTES DO IMPOSTO DE RENDA E CONTRIBUIÇÃO SOCIAL		(639.118)	(2.026.685)	(641.966)	(1.835.008)
Imposto de renda e contribuição social					
Correntes	9.1				44
Diferidos	9.1			2.848	(205.557)
RESULTADO LÍQUIDO DO PERÍODO		(639.118)	(2.026.685)	(639.118)	(2.040.521)
Atribuível à					
Acionistas da Companhia		(639.118)	(2.026.685)	(639.118)	(2.026.685)
Acionistas não controladores					(13.836)
Resultado do período					
Básico – R\$	27.1			(38,1700)	(8,0697)
Diluído – R\$	27.2			(38,1700)	(8,0697)

As notas explicativas são parte integrante das informações contábeis intermediárias individuais e consolidadas.

AGROGALAXY PARTICIPAÇÕES S.A. – Em Recuperação Judicial

Informações contábeis intermediárias de 30 de setembro de 2025

(Valores expressos em milhares de Reais, exceto se indicado de outra forma)

DEMONSTRAÇÃO DO RESULTADO ABRANGENTE – NOVE MESES

	Controladora		Consolidado	
	30/09/2025	30/09/2024	30/09/2025	30/09/2024
Resultado Líquido do período	1.624.964	(2.598.050)	1.624.964	(2.616.266)
Outros resultados abrangentes				
	1.624.964	(2.598.050)	1.624.964	(2.616.266)
Atribuível à				
Acionistas da Controladora			1.624.964	(2.598.050)
Acionistas não controladores				(18.216)

As notas explicativas são parte integrante das informações contábeis intermediárias individuais e consolidadas.

AGROGALAXY PARTICIPAÇÕES S.A. – Em Recuperação Judicial

Informações contábeis intermediárias de 30 de setembro de 2025

(Valores expressos em milhares de Reais, exceto se indicado de outra forma)

DEMONSTRAÇÃO DO RESULTADO ABRANGENTE – TRÊS MESES

	Controladora		Consolidado	
	01/07 a 30/09/2025	01/07 a 30/09/2024	01/07 a 30/09/2025	01/07 a 30/09/2024
Resultado líquido do período	(639.118)	(2.026.685)	(639.118)	(2.040.521)
Outros resultados abrangentes	(639.118)	(2.026.685)	(639.118)	(2.040.521)
Atribuível à				
Acionistas da Companhia			(639.118)	(2.026.685)
Acionistas não controladores				(13.836)

As notas explicativas são parte integrante das informações contábeis intermediárias individuais e consolidadas.

AGROGALAXY PARTICIPAÇÕES S.A. – Em Recuperação Judicial

Informações contábeis intermediárias de 30 de setembro de 2025

(Valores expressos em milhares de Reais, exceto se indicado de outra forma)

DEMONSTRAÇÃO DAS MUTAÇÕES DO PATRIMÔNIO LÍQUIDO / (PASSIVO A DESCOBERTO)

	Atribuível aos acionistas da Companhia									
	Capital social									
	Capital social	Custo com emissão de ações	Reserva de capital	Ações em tesouraria	Ajustes de avaliação patrimonial	Transações entre acionistas	Prejuízos acumulados	Patrimônio líquido dos acionistas da Companhia	Participação de acionistas não controladores	Total do patrimônio líquido
31/12/2023 (Original)	838.717	(49.496)	490.944	(34.037)	21.985		(154.727)	1.113.386	23.276	1.136.662
Ajustes (nota 1.6.1)						(63.100)		(63.100)		(63.100)
31/12/2023 (Reapresentada (nota 1.6.1))	838.717	(49.496)	490.944	(34.037)	21.985	(63.100)	(154.727)	1.050.286	23.276	1.073.562
Aumento de capital de acionista	162.411							162.411		162.411
Reversão de pagamento baseado em ações (nota 19.1.)					(5.105)			(5.105)		(5.105)
Resultado do período							(2.598.050)	(2.598.050)	(18.216)	(2.616.266)
30/09/2024	1.001.128	(49.496)	490.944	(34.037)	16.780	(63.100)	(2.752.777)	(1.390.458)	5.060	(1.385.398)
31/12/2024 (Original)	1.001.128	(49.496)	490.944	(34.037)	(2.715)		(3.150.865)	(1.745.041)	(598)	(1.745.639)
Ajustes (nota 1.6.1)						(45.592)	(19.494)	(65.086)	598	(64.488)
31/12/2024 (Reapresentada (nota 1.6.1))	1.001.128	(49.496)	490.944	(34.037)	(2.715)	(45.592)	(3.170.359)	(1.810.127)		(1.810.127)
Reversão de pagamento baseado em ações (nota 19.1.)					(295)			(295)		(295)
Absorção de prejuízos			(490.944)				490.944			
Resultado do período							1.624.964	1.624.964		1.624.964
30/09/2025	1.001.128	(49.496)		(34.037)	(3.010)	(45.592)	(1.054.451)	(185.458)		(185.458)

As notas explicativas são parte integrante das informações contábeis intermediárias individuais e consolidadas.

AGROGALAXY PARTICIPAÇÕES S.A. – Em Recuperação Judicial

Informações contábeis intermediárias de 30 de setembro de 2025

(Valores expressos em milhares de Reais, exceto se indicado de outra forma)

DEMONSTRAÇÃO DOS FLUXOS DE CAIXA

	Nota	30/09/2025	Controladora 30/09/2024	30/09/2025	Consolidado 30/09/2024
ATIVIDADES OPERACIONAIS					
RESULTADO ANTES DO IMPOSTO DE RENDA E CONTRIBUIÇÃO SOCIAL		1.624.964	(2.598.050)	1.617.026	(2.435.207)
Ajustes por					
Depreciação e amortização	25	6.194	1.559	99.207	115.383
Ajuste a valor presente			76	2	32.490
Apropriação de encargos financeiros de arrendamento	26			8.801	21.079
Resultado na alienação e baixa de ativos imobilizado, líquido			1.357	(620)	1.257
(Reversão)/provisão para perda estimada nos estoques, líquida	25			(40.781)	27.600
Resultado de equivalência patrimonial	10.4	(1.445.320)	2.498.554		
(Perda)/ganho no valor justo de contratos a termo pela marcação à mercado - commodities agrícolas	25			(166.716)	(46.172)
Perda no valor justo de contratos a termo pela realização - commodities agrícolas	26			(15.004)	20.874
Perda com instrumentos financeiros derivativos, líquidos	26			(7.734)	(48.398)
Despesas com juros apropriados e amortização de custos de transação	26			47.493	169.591
Deságio e ajuste a valor justo pela reestruturação da dívida	25/26	(451.502)		(2.850.829)	
Variação cambial sobre empréstimos e financiamentos	15.2			12.241	6.405
Reversão de pagamento baseado em ações	19.1	(295)	(5.105)	(295)	(5.105)
(Reversão)/provisão de perda estimada com créditos de liquidação duvidosa	25			(570.722)	943.354
Provisão para passivos judiciais	17.1	55		49.327	3.092
Provisão para perda por impairment de ativos financeiros	26	170.894		268.894	
Provisão para perda por impairment de tributo estadual	25			38.165	
Provisão de distrato e baixa de ativos					123.481
Decréscimo (acréscimo) em ativos					
Partes relacionadas					3.051
Contas a receber de clientes			(33)	1.256.370	1.723.348
Estoques				294.768	(22.865)
Adiantamento a fornecedores		(1.132)	(1.480)	(94.468)	60.496
Tributos a recuperar		1.997	921	54.899	(13.428)
Outros ativos		(59.602)	(16.709)	(70.553)	8.309
Acréscimo (decréscimo) em passivos					
Partes relacionadas				(43.067)	63.570
Fornecedores		2.997	21.051	124.559	(616.108)
Tributos a recolher		(777)	1.040	19.243	25.706
Salários e encargos sociais		2.072	2.424	(12.390)	(3.341)
Adiantamento de clientes e outros passivos		49.183	36.981	(31.434)	(201.851)
Caixa aplicado nas operações		(100.272)	(57.414)	(13.618)	(43.389)
Pagamento de imposto de renda e contribuição social					(147)
Pagamento de juros	15.2/16.2		(48.170)	(4.731)	(295.884)
Caixa líquido aplicado nas atividades operacionais		(100.272)	(105.584)	(18.349)	(339.420)
ATIVIDADES DE INVESTIMENTOS					
Adições de imobilizado	11		(283)	(866)	(32.331)
Adições de intangível	12	(8.152)	(7.171)	(12.983)	(18.534)
Recebimentos por venda de ativo imobilizado				3.044	12.817
Aumento de capital em controlada	10.4		(13.573)		
Resgate de/(aplicações em) ativos financeiros		(2.735)	(129.420)	(129.796)	194.696
Outros ativos e outros passivos com partes relacionadas	20.1	88.957	(100.783)		
Caixa líquido gerado pelas/(aplicado nas) atividades de investimentos		78.070	(251.230)	(140.601)	156.648
ATIVIDADES DE FINANCIAMENTOS					
Empréstimos e financiamentos captados	15.2			171.299	767.123
Empréstimos e financiamentos captados – partes relacionadas	20.1		154.260		146.621
Obrigações por cessão de crédito captados	16.2				277.133
Empréstimos e financiamentos liquidados	15.2			(392.447)	(896.543)
Obrigações por cessão de crédito liquidados	16.2				(595.472)
Arrendamentos liquidados	13.2.3			(37.872)	(66.989)
Aumento de capital de acionistas			12.411		12.411
Caixa líquido gerado pelas/(aplicado nas) atividades de financiamentos			166.671	(259.020)	(355.716)
No início do período	4	22.377	190.182	475.482	738.306
No final do período	4	175	39	57.512	199.818
Redução líquida no caixa e equivalentes de caixa		(22.202)	(190.143)	(417.970)	(538.488)

As notas explicativas são parte integrante das informações contábeis intermediárias individuais e consolidadas.

As transações das atividades de investimento e financiamento que não impactaram o caixa estão divulgadas na nota 28.1.

AGROGALAXY PARTICIPAÇÕES S.A. – Em Recuperação Judicial

Informações contábeis intermediárias de 30 de setembro de 2025

(Valores expressos em milhares de Reais, exceto se indicado de outra forma)

DEMONSTRAÇÃO DO VALOR ADICIONADO

		Controladora		Consolidado	
	Nota	30/09/2025	30/09/2024	30/09/2025	30/09/2024
1 – RECEITAS					
Vendas de produtos, mercadorias e serviços	24			1.024.135	3.899.832
Reversão/ (Provisão) de perda estimada com créditos de liquidação duvidosa	25			570.722	(943.354)
				1.594.857	2.956.478
2 – INSUMOS ADQUIRIDOS DE TERCEIROS					
Custos dos produtos, das mercadorias e dos serviços vendidos				(1.015.434)	(3.936.167)
Materiais, energia, serviços de terceiros e outros		(39.095)	(34.373)	677.471	(298.452)
		(39.095)	(34.373)	(337.963)	(4.234.619)
3 – VALOR (DEDUZIDO)/ADICIONADO BRUTO (1-2)		(39.095)	(34.373)	1.256.894	(1.278.141)
4 – DEPRECIAÇÃO E AMORTIZAÇÃO	25	(6.194)	(1.559)	(99.207)	(115.383)
5 – VALOR (DEDUZIDO)/ADICIONADO LÍQUIDO (3-4)		(45.289)	(35.932)	1.157.687	(1.393.524)
6 – VALOR ADICIONADO RECEBIDO EM TRANSFERÊNCIA					
Resultado da equivalência patrimonial	10.4	1.445.320	(2.498.554)		
Receitas financeiras, variações cambiais ativas e ganho no valor justo		441.427	28.532	1.278.303	593.858
Outros valores - Imposto de renda e contribuição social diferidos	9.1			7.938	(180.936)
		1.886.747	(2.470.022)	1.286.241	412.922
7 – VALOR ADICIONADO/(DEDUZIDO) PARA DISTRIBUIÇÃO		1.841.458	(2.505.954)	2.443.928	(980.602)
Pessoal		9.903	8.594	114.306	236.637
Remuneração direta		9.585	7.174	79.632	189.783
Benefícios		318	1.420	27.212	32.558
FGTS				7.462	14.296
Impostos, taxas e contribuições		1.196	1.281	54.322	47.598
Federais		1.195	1.281	40.805	31.857
Estaduais				12.363	14.042
Municipais	1			1.154	1.699
Remuneração do capital de terceiros		205.395	82.221	650.336	1.351.429
Juros provisionados, variações cambiais passivas, aluguéis e outros		205.395	82.221	650.336	1.351.429
Remuneração de capitais próprios		1.624.964	(2.598.050)	1.624.964	(2.616.266)
Resultado do período		1.624.964	(2.598.050)	1.624.964	(2.598.050)
Participação de acionistas não controladores					(18.216)
8 – DISTRIBUIÇÃO DO VALOR ADICIONADO/(DEDUZIDO)		1.841.458	(2.505.954)	2.443.928	(980.602)

As notas explicativas são parte integrante das informações contábeis intermediárias individuais e consolidadas.

AGROGALAXY PARTICIPAÇÕES S.A. – Em Recuperação Judicial

Notas Explicativas às Informações Contábeis Intermediárias de 30 de setembro de 2025

(Valores expressos em milhares de Reais, exceto se indicado de outra forma)

1. CONTEXTO OPERACIONAL

O AgroGalaxy Participações S.A. – Em Recuperação Judicial em conjunto com suas controladas (“AgroGalaxy” ou coletivamente “Companhia”, respectivamente), é uma sociedade anônima de capital aberto, com matriz localizada na Rua T-37, esquina com a T-12, no.35, salas 2.301 a 2.311, 23º andar, Condomínio Comercial Connect Park Business, Anexo B, Setor Bueno, na cidade de Goiânia, Estado de Goiás.

O AgroGalaxy possui ações negociadas na B3 S.A. (Brasil, Bolsa, Balcão - “B3”), listada no segmento do Novo Mercado sob o *ticker* AGXY3.

Em 30 de setembro de 2025, a Companhia possuía 62 lojas, 14 silos, 13 unidades de produção e beneficiamento de sementes e 143 consultores técnicos de vendas que operam nos Estados de Goiás, Maranhão, Mato Grosso, Minas Gerais, Pará, Paraná, Rondônia, São Paulo e Tocantins.

A Companhia atua, primariamente, no comércio de insumos agrícolas e produtos agropecuários, bem como, na comercialização e exportação de cereais (soja e milho), no armazenamento, beneficiamento e padronização destes cereais, além de participação no capital de outras sociedades como cotistas e acionistas e produção agrícola.

Em 30 de setembro de 2025, não há um acionista identificado como controlador e, dessa forma, configura-se o controle coletivo da Companhia conforme decisões por maioria em percentuais definidos em acordo de acionistas. Adicionalmente, em decorrência do Acordo de Acionistas celebrado em 30 de outubro de 2020, tendo sido objeto de 1º. Aditivo em 6 de julho de 2021 e 2º. Aditivo em 26 de dezembro de 2023, Agrofundo Brasil III Fundo de Investimento Participações Multiestratégia (“Agrofundo III”), Agrofundo Brasil IV Fundo de Investimento Participações Multiestratégia (“Agrofundo IV”), Agrofundo Brasil V Fundo de Investimento Participações Multiestratégia (“Agrofundo V”), Galaxy Agrobusiness IE (“Galaxy”) e Agrofundo Brasil X Fundo de Investimento Participações (“Agrofundo X”) que, em conjunto, possuem, ações representativas de 66,73% (nota 18.1) do capital social total e votante vinculado a tal acordo (66,73% em 31 de dezembro de 2024), e que estão organizados em um bloco de acionistas, os quais tem o poder de indicar a maioria dos membros do Conselho de Administração, sem contudo configurar controle conjunto nos termos do CPC 19 (R2)/IFRS 11 Negócios em Conjunto.

A emissão dessas informações contábeis intermediárias individuais e consolidadas foi aprovada pelo Conselho de Administração da Companhia em 14 de novembro de 2025.

Em 18 de setembro de 2024, a Companhia formalizou o Pedido de Recuperação Judicial (“PRJ”), o qual está detalhado na nota 1.1.

No contexto das negociações com seus credores, a Companhia contratou uma consultoria independente e especializada para atuar como assessoria financeira no processo Recuperação Judicial, com o objetivo de fortalecer o fluxo de caixa e otimizar a estrutura de capital garantindo o cumprimento das obrigações com credores e clientes.

Em 2024, principalmente no terceiro e quarto trimestres, a Companhia intensificou esforços na renegociação de dívidas, como parte da reestruturação econômico-financeira iniciada com o PRJ.

AGROGALAXY PARTICIPAÇÕES S.A.

Notas Explicativas às Informações Contábeis Intermediárias de 30 de setembro de 2025

(Valores expressos em milhares de Reais, exceto se indicado de outra forma)

No primeiro semestre de 2025, a Companhia concentrou esforços na realização da Assembleia Geral de Credores, que aprovou o Plano de Recuperação Judicial ("PRJ") em 10 de abril de 2025. O plano foi homologado judicialmente em 27 de maio de 2025 e publicado no dia 30 de maio de 2025. Conforme estipulado, os credores tiveram até 10 (dez) dias úteis, a partir de 02 de junho de 2025, dia útil subsequente à data de publicação da homologação do PRJ, para enviar os termos de adesão às condições de pagamento. Após esse período, a Companhia realizou a remensuração dos passivos incluídos na lista de credores elaborada pela Administração Judicial Conjunta, com os efeitos divulgados a seguir.

A despeito do plano de redução de despesas efetuado nos últimos períodos e do sucesso parcial das negociações das obrigações financeiras, os desafios impostos a geração operacional de caixa e ao capital de giro em virtude de diversos fatores acumulados listados abaixo culminaram que a totalidade dos pagamentos aos credores não ocorreu conforme o planejado.

Dentre os principais fatores acumulados causadores da crise financeira, que levaram a Companhia ao PRJ, podemos mencionar que os varejistas agrícolas foram especialmente afetados por:

- (i) queda nos preços das *commodities*, que comprimiram as margens dos agricultores, atrasando a compra de insumos e levando à migração para produtos de menor valor agregado;
- (ii) condições climáticas adversas iniciadas no final de 2023 e agravadas em 2024, impactando severamente a disponibilidade hídrica, o suprimento de energia e, consequentemente, a produção no campo;
- (iii) altos níveis de estoque a altos custos de aquisição (devido a altas nos preços em 2022), que impactaram negativamente as vendas, a lucratividade e a geração de caixa nos anos seguintes;
- (iv) queda do preço de mercado dos insumos agrícolas, gerando tanto uma desvalorização do seu estoque como margens menores no momento da sua comercialização;
- (v) restrições de acesso a crédito, aumento das taxas de juros e elevados índices de alavancagem dos produtores agrícolas, que resultaram em níveis bem maiores de inadimplência e a uma escalada nos pedidos de recuperação judicial de agricultores, colocando maior pressão na liquidez de toda a cadeia de insumos agrícolas no Brasil, desde fornecedores até canais de comercialização;
- (vi) aumento das exigências de garantia por parte dos fornecedores, que estressaram ainda mais as cadeias; e
- (vii) aumento da sua alavancagem e custo de financiamento por decorrência dos fatores acima citados e pelo fato do Brasil ter tido uma das três maiores taxas de juros reais durante o período.

Diante desse cenário, a Companhia definiu como alternativa viável para assegurar a continuidade de suas operações a adoção do PRJ, detalhado a seguir.

AGROGALAXY PARTICIPAÇÕES S.A.

Notas Explicativas às Informações Contábeis Intermediárias de 30 de setembro de 2025

(Valores expressos em milhares de Reais, exceto se indicado de outra forma)

1.1 Pedido de recuperação judicial

Em 18 de setembro de 2024, por meio de Fato Relevante, a Companhia comunicou que, em reunião do Conselho de Administração realizada nesta data, foi aprovado e autorizado, em caráter de urgência, o ajuizamento de pedido recuperação judicial, nos termos da Lei nº 11.101, de 9 de fevereiro de 2005, conforme alterada, e do parágrafo único do artigo 122 da Lei das Sociedades por Ações e demais disposições legais aplicáveis ao PRJ.

O PRJ foi ajuizado em segredo de justiça e foi submetido à ratificação da Assembleia Geral de acionistas da Companhia, realizada em 18 de dezembro de 2024.

A Companhia ao longo dos últimos meses despendeu de grandes esforços e estudos para lidar com os desafios significativos enfrentado atualmente, reflexo inclusive de eventos climáticos diversos e da deterioração das condições dos mercados brasileiro e internacional, os quais, consequentemente, pressionaram a estrutura de capital. Não obstante tais esforços, os desafios oriundos da atual situação econômico-financeira da Companhia e das suas subsidiárias, Boa Vista Comércio de Produtos Agropecuários Ltda., Agrogalaxy Franchise Ltda., Grão de Ouro Agronegócios Ltda., Grão de Ouro Comércio de Insumos Agrícolas Ltda., Rural Brasil Ltda., Campeã Agronegócios S.A., Agro Control Participações Ltda., Agrototal Holding Ltda., Agro 100 Comércio de Produtos Agrícolas Ltda., Agro Ferrari Produtos Agrícolas Ltda., Ferrari Zagatto Comércio de Insumos S.A. e Agrocát Distribuidora de Insumos Agrícolas Ltda. (em conjunto, as "Subsidiárias") não só se manteve como se agravou, o que demandou a tomada urgente de outras medidas que pudessem proteger a Companhia e suas subsidiárias, até ser possível implementar o equacionamento do seu endividamento e a readequação da sua estrutura de capital.

De forma a garantir a sustentabilidade do Grupo Agrogalaxy, honrar os compromissos assumidos e continuar a fornecer os melhores serviços aos nossos clientes, o PRJ busca proteger a Companhia e as Subsidiárias possibilitando a continuidade de suas atividades, a proteção e manutenção dos serviços prestados pela Companhia e pelas Subsidiárias, a continuidade no estrito cumprimento das suas obrigações, a preservação do valor da Companhia e das Subsidiárias, sua função social e o estímulo à atividade econômica, promovendo o interesse da Companhia e Subsidiárias, e atendendo de forma organizada aos interesses de seus credores, trabalhadores, acionistas e demais *stakeholders*.

Em consequência da aprovação do PRJ, e em atenção ao artigo 122, IX, e parágrafo único da Lei das Sociedades por Ações, o Conselho de Administração também aprovou em Assembleia Geral Extraordinária da Companhia a ratificação da autorização concedida para o ajuizamento, em caráter de urgência, do PRJ e a instalação do Conselho Fiscal e eleição dos seus membros, em conformidade com o artigo 48-A da Lei nº 11.101/05.

A seguir apresentamos um resumo dos valores que foram sujeitos à Recuperação Judicial conforme a relação de credores elaborada pela Administração Judicial Conjunta e aprovada na AGC:

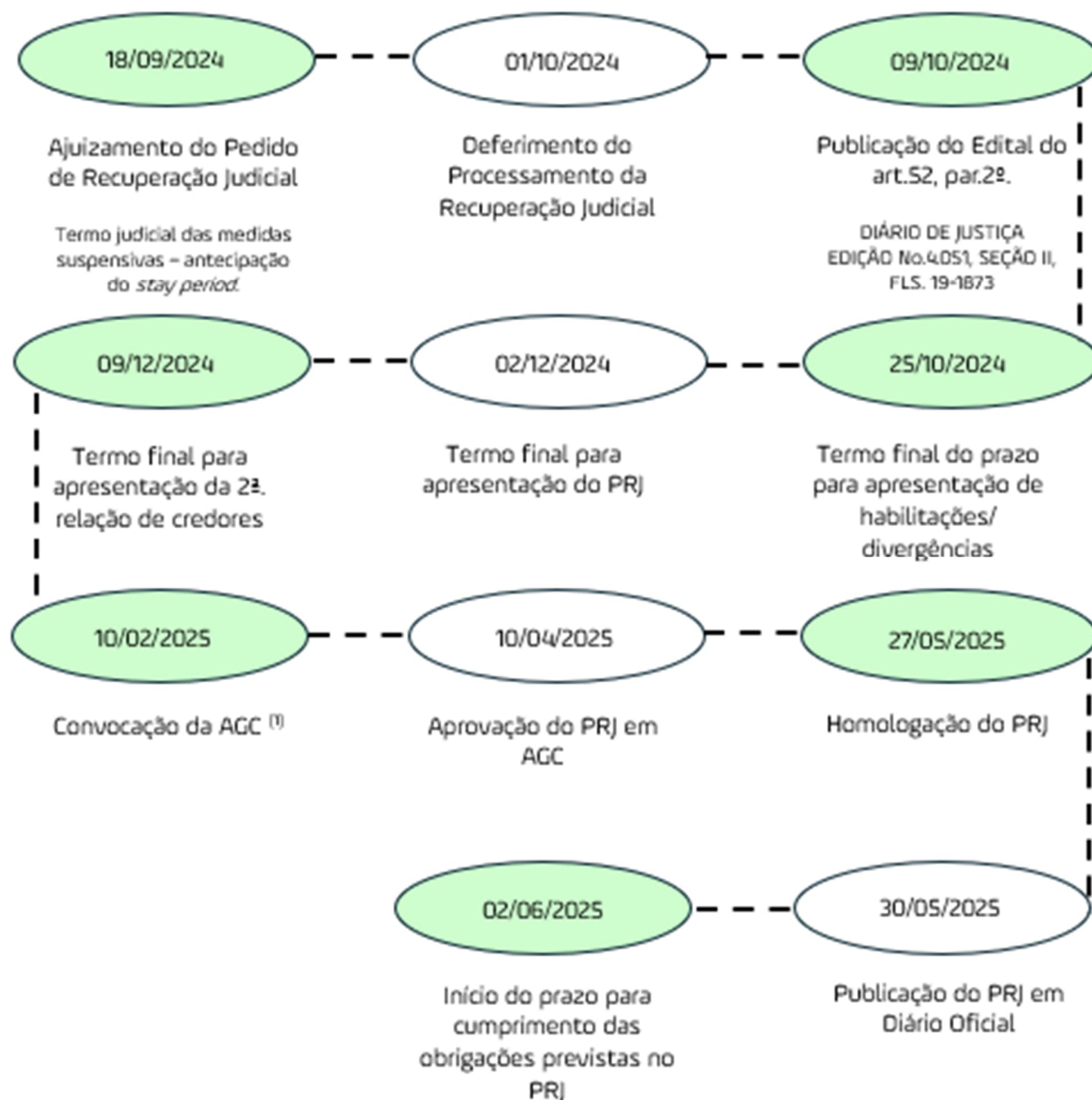
Natureza	Consolidado
Fornecedores	2.467.607
Empréstimos e financiamentos	1.066.481
Obrigação por cessão de crédito	629.058
Outros passivos	468.371
	<u>4.631.517</u>

AGROGALAXY PARTICIPAÇÕES S.A.

Notas Explicativas às Informações Contábeis Intermediárias de 30 de setembro de 2025

(Valores expressos em milhares de Reais, exceto se indicado de outra forma)

A linha do tempo do PRJ da Companhia é conforme apresentado a seguir:



(1) Assembleia Geral de Credores.

AGROGALAXY PARTICIPAÇÕES S.A.

Notas Explicativas às Informações Contábeis Intermediárias de 30 de setembro de 2025

(Valores expressos em milhares de Reais, exceto se indicado de outra forma)

1.1.1 Protocolo do Plano de Recuperação Judicial

Em complemento aos Fatos Relevantes divulgados em 18 e 19 de setembro de 2024 e 1 de outubro de 2024, em 02 de dezembro de 2024, a Companhia informa que, protocolou nesta mesma data, o PRJ da Companhia e de suas subsidiárias nos autos do processo de recuperação judicial nº 5887803-78.2024.8.09.0051, em trâmite perante a 19ª Vara Cível e Ambiental da Comarca de Goiânia/GO.

O Plano prevê o pagamento integral, sem qualquer desconto, dos créditos devidos a credores fornecedores e credores trabalhistas e a produtores rurais que se enquadrem como parceiros do grupo Agrogalaxy, com prazos específicos para a categoria. Para os demais credores que não se enquadrarem como parceiros do grupo, está previsto deságio de 85% apenas para os credores quirografários.

Para ser qualificado como parceiro do grupo Agrogalaxy, os credores devem, simultaneamente:

- (i) não rejeitar a aprovação do Plano de Recuperação Judicial;
- (ii) não litigar contra a Companhia;
- (iii) manter o fornecimento que atenda as demandas correntes da Companhia durante todo o período da Recuperação Judicial com condições comerciais alinhadas com o praticado no mercado e aceitas entre ambas as partes, respeitando as condições mínimas de 100% de venda a prazo (pagamento em 30/Mai para safra e 30/Out para safrinha) desde a homologação do PRJ do Agrogalaxy.

A íntegra do Plano encontra-se disponível, para consulta de seus acionistas e do mercado em geral, no site do RI da Companhia (<https://ri.agrogalaxy.com.br/>).

1.1.2 Proposta vinculante para aquisição de créditos de revenda de insumos

Em 31 de março de 2025, em continuidade ao Fato Relevante divulgado em 21 de janeiro de 2025, a Companhia informou aos seus acionistas e ao mercado em geral que, foi protocolada nos autos da recuperação judicial da Companhia, processo autuado sob nº 5887803-78.2024.8.09.0051 e em trâmite perante a 19ª Vara Cível e Ambiental da Comarca de Goiânia/GO ("Recuperação Judicial"), proposta vinculante para aquisição de créditos decorrentes da revenda de insumos pelo Grupo Agrogalaxy aos seus clientes (i) materializados nesta data em notas promissórias, duplicatas mercantis e outros instrumentos, vencidos e não pagos, os quais ainda não são objeto de cobrança judicial ("Créditos Existentes"); e (ii) que venham a ser realizadas até 31 de dezembro de 2034, cujo valor global de face corresponde ao montante de R\$292.007 na data-base de 23 de março de 2025 ("Proposta Vinculante"). O valor nominal dos Créditos Existentes é de, aproximadamente, R\$683.280, na data-base de 23 de março de 2025 ("Valor de Face").

Segundo a Proposta Vinculante, o preço de pagamento é composto por:

- (i) um preço fixo, que, por sua vez, será composto por uma parcela em dinheiro calculada com base no Valor de Face e pelo valor de R\$300.000, a ser pago mediante dação em pagamento de créditos sujeitos aos efeitos da Recuperação Judicial; e

AGROGALAXY PARTICIPAÇÕES S.A.

Notas Explicativas às Informações Contábeis Intermediárias de 30 de setembro de 2025

(Valores expressos em milhares de Reais, exceto se indicado de outra forma)

- (ii) um preço contingente, calculado sobre o correspondente a 50% (“cinquenta por cento”) do valor que vier a ser recuperado dos clientes do Grupo AgroGalaxy, cujo pagamento está subordinado à satisfação cumulativa e integral de determinadas condições previstas na Proposta Vinculante, em função da cobrança dos Créditos Existentes.

A Proposta Vinculante foi apresentada, em conjunto, pelos fundos Agro Fundo de Investimento em Direitos Creditórios– Responsabilidade Limitada e Carteira Futuro Fundo de Investimento Em Direitos Creditórios (em conjunto, “Proponentes”).

A aquisição de tais créditos estará sujeita à verificação (ou dispensa, conforme o caso) das condições suspensivas previstas na Proposta Vinculante, incluindo a realização de um processo competitivo no âmbito da Recuperação Judicial.

1.1.3 Homologação do Plano de Recuperação Judicial

A decisão de homologação foi em 27 de maio de 2025, esta decisão foi publicada no diário oficial no dia 30 de maio de 2025 e os prazos para cumprimento das obrigações contempladas no PRJ começaram a ser contados no dia útil subsequente à publicação da decisão, ou seja, a partir do dia 02 de junho de 2025 (inclusive). A Dra. Alessandra Gontijo do Amaral, juíza de direito titular da 19ª Vara Cível e Ambiental da Comarca de Goiânia/GO, proferiu a decisão homologando, com ressalvas, o PRJ da Companhia, no âmbito do processo nº 5887803-78.2024.8.09.0051.

O plano, aprovado em Assembleia Geral de Credores realizada em 09 de abril de 2025, foi homologado com controle de legalidade (ressalvas) referentes a algumas de suas cláusulas que previam a extensão dos efeitos da recuperação judicial a terceiros, que não a Companhia e suas subsidiárias (“Recuperandas”) de modo a vedar:

- (i) Extensão de efeitos às obrigações de terceiros garantidores, acionistas, sócios e partes relacionadas, cuja ilegalidade foi reconhecida sem efeitos nas informações contábeis intermediárias individuais e consolidadas;
- (ii) Possibilidade de compensações financeiras por discricionariedade das Recuperandas, sem critérios claros, considerada inválida; e
- (iii) Cláusulas que implicam quitação ou isenção de responsabilidade para terceiros não envolvidos no processo judicial.

Com a homologação do plano, foi deferida a recuperação judicial da Companhia e suas subsidiárias, que será acompanhada pelo juízo da recuperação judicial pelo prazo de 2 (dois) anos, conforme disposto no art. 61 da Lei nº 11.101/2005. Caso haja descumprimento das obrigações assumidas no plano durante esse período, poderá ser determinada a conversão da recuperação judicial em falência.

AGROGALAXY PARTICIPAÇÕES S.A.

Notas Explicativas às Informações Contábeis Intermediárias de 30 de setembro de 2025

(Valores expressos em milhares de Reais, exceto se indicado de outra forma)

Adicionalmente, destacamos os principais prazos estabelecidos no Plano de Recuperação Judicial:

- (i) Pagamento à vista da UPI Carteira de Recebíveis
 - Destinatário: Proponente vencedor do certame competitivo.
 - Prazo: Até 5 (cinco) dias úteis após a assinatura dos contratos de cessão.
 - Valor mínimo: R\$91.149.490,00 em moeda corrente nacional.
- (ii) Envio de termo de adesão às condições de pagamento:
 - Destinatário: Credores que manifestarem interesse em aderir a subclasses ou condições específicas do plano.
 - Prazo: 10 (dez) dias úteis contados da data de publicação da decisão de homologação do Plano.
- (iii) Suspensão ou desistência de ações judiciais (Credores Colaboradores):
 - Destinatário: Credores que optarem por aderir à condição de Credor Colaborador.
 - Prazo: 15 (quinze) dias corridos a contar da data da homologação do plano para protocolar pedido de suspensão ou desistência de ações judiciais, administrativas ou arbitrais.
- (iv) Levantamento de valores em caso de rateio suplementar
 - Destinatário: Credores com valores a receber.
 - Prazo: 60 (sessenta) dias após intimação para levantamento dos valores. Após esse prazo, os valores não levantados serão redistribuídos entre os demais credores.

Adicionalmente, a homologação do Plano de Recuperação implica, potencialmente, em:

- (i) Novação das dívidas sujeitas à recuperação judicial;
- (ii) Reclassificação de passivos conforme as condições aprovadas no plano (deságios, prazos, carências); e
- (iii) Reconhecimento de eventuais perdas ou reversões de provisões, conforme avaliação individualizada dos créditos.

Os efeitos mencionados serão avaliados pela Administração nos próximos períodos contábeis, considerando a evolução dos fatos e sua relevância para as demonstrações financeiras. A Companhia entende que, com a homologação do PRJ e a adesão dos credores às condições nele estabelecidas, estão asseguradas as condições mínimas necessárias para a continuidade operacional da Companhia.

1.1.4 Publicação da homologação do Plano de Recuperação Judicial

O plano foi aprovado em decisão proferida em 27 de maio de 2025 e publicado em 30 de maio de 2025, foi proferida no Diário Oficial do Estado de Goiás a decisão de homologação do PRJ da Companhia.

Com a homologação e publicação, as condições previstas no Plano passam a produzir efeitos legais perante todos os credores sujeitos à recuperação judicial, conforme aprovado em AGC e nos termos da Lei nº 11.101/2005.

AGROGALAXY PARTICIPAÇÕES S.A.

Notas Explicativas às Informações Contábeis Intermediárias de 30 de setembro de 2025

(Valores expressos em milhares de Reais, exceto se indicado de outra forma)

1.1.5 Efeitos contábeis da reestruturação do Plano de Recuperação Judicial

Após a aprovação do PRJ em AGC, iniciada em 09 de abril e encerrada em 10 de abril de 2025, sua homologação judicial em 27 de maio de 2025 e sua publicação no dia 30 de maio de 2025, a Companhia realizou a remensuração dos passivos incluídos na lista de credores elaborada pela Administração Judicial Conjunta. Os efeitos dessas remensurações estão divulgados a seguir:

Natureza	Consolidado
Fornecedores	2.467.607
Empréstimos e financiamentos	1.066.481
Obrigação por cessão de crédito	629.058
Outros passivos	468.371
Saldo da relação de credores elaborada pela Administração Judicial Conjunta (nota 1.1)	4.631.517
(-) Deságio pela reestruturação da dívida	(1.213.051)
(-) Ajuste a valor justo	(1.637.779)
	(2.850.830)
Saldo novado a valor justo	1.780.687

AGROGALAXY PARTICIPAÇÕES S.A. – Em Recuperação Judicial

Notas Explicativas às Informações Contábeis Intermediárias de 30 de setembro de 2025

(Valores expressos em milhares de Reais, exceto se indicado de outra forma)

Os saldos a pagar por classe de credores mensurados a valor justo, incluindo as condições de pagamentos, estão apresentados a seguir:

Classe de credores	Deságio	Saldo	Carência	Prazo total de pagamento	Atualização	Observações
Classe I –						
Trabalhista até 150 SM ⁽¹⁾	Não há	8.698	Não há	Até R\$6.000 em 30 dias + saldo até R\$205.800 em 11 parcelas	Não há	Pagamento direto, sem atualização
Classe I –						
Trabalhista acima de 150 SM	85%	233	3 anos	13 anos	TR + 0,5% a.a.	26 parcelas semestrais
		8.931				
Classe III –						
Quirografários						
Condição A	Limitado à R\$15.000,00		30 dias	Até R\$15.000,00 em 30 dias. Excedente quitado	Não há	Pagamento fixo e irrevogável
Condição B	85%	66.399	3 anos	13 anos	TR + 0,5% a.a.	26 parcelas semestrais
		66.399				
Classe IV –						
Credores ME e EPP						
Condição C	Limitado à R\$10.000,00		Não há	Até R\$10.000,00 em 30 dias. Excedente quitado	Não há	Pagamento fixo e irrevogável
Condição D	Não há	5.273	2 anos	8 anos	IPCA	16 parcelas semestrais
		5.273				
Colaborador						
Fornecedor						
Condição E	Não há	571.155	2 anos	8 anos	IPCA	16 parcelas semestrais
Condição F	Não há	22.947	2 anos	Conforme série de debêntures	Conforme série de debêntures	2ª e 5ª Séries – parte convertível em ações (AGXY3)
Condição G	Não há	60.248	2 anos	10 anos	2,5% a.a.	Conversão PTAX 31/12/2024 (R\$6,1923) – créditos em USD
Condição H	Não há	25.100	2 anos	5 anos	IPCA	Credores com garantia real de terceiros
		679.450				

AGROGALAXY PARTICIPAÇÕES S.A. – Em Recuperação Judicial

Notas Explicativas às Informações Contábeis Intermediárias de 30 de setembro de 2025

(Valores expressos em milhares de Reais, exceto se indicado de outra forma)

Classe de credores	Deságio	Saldo	Carência	Prazo total de pagamento	Atualização	Observações
Colaborador						
Financeiro						
Condição I	Não há		3 anos	8 anos	IPCA	
Produtor Rural						
Condição J	Não há	73.643	8 meses	2,2 anos	IPCA	
Condição K	Não há	115.294	2 anos	3,5 anos	IPCA	
		188.937				
Financeiro com Fluxo de Grãos						
Condição L	Não há	399.595	3 anos	8 anos	IPCA	
Condição M	Não há	114.167	3 anos	10 anos	IPCA	
		513.762				
Titulares de CRAs						
Condição N	85%	10.255	3 anos	Conforme série de debêntures	Conforme série de debêntures	
Condição O	Não há	139.720	2 anos	Conforme série de debêntures	Conforme série de debêntures	
		149.975				
Shelf Space						
Condição P	Não há	130.175	12 meses	2 anos	Taxa fixa de 2,5% a.a.	
		1.742.900				

Salário-mínimo 2024.

AGROGALAXY PARTICIPAÇÕES S.A. – Em Recuperação Judicial

Notas Explicativas às Informações Contábeis Intermediárias de 30 de setembro de 2025

(Valores expressos em milhares de Reais, exceto se indicado de outra forma)

A seguir são apresentados detalhes adicionais sobre a emissão das debêntures. Destacamos que as debêntures emitidas serão apenas para troca de dívidas (saldos de fornecedores, saldos de empréstimos e financiamentos e saldos de obrigações com cessão de crédito para debêntures) e não haverá entrada de novos recursos.

Série	Classe de credores	Natureza da Debênture	Atualização	Carência	Amortização	Conversão em ações
1ª Série	Condição N	Debênture de reestruturação associada a obrigações com cessão de crédito	TR + 0,5% a.a.	3 anos	13 anos (26 parcelas semestrais)	Não há conversão
2ª Série	Condição O	Debênture para operação de aquisição da UPI Carteira de Créditos	Conforme condições da operação	2 anos	Conforme série/UIP	Não há conversão
2ª Série	Condição F	Debênture comercial de reestruturação	IPCA	2 anos	8 anos (16 parcelas semestrais)	Parcial (opcional)
3ª Série	Condição M	Debênture financeira com remuneração IPCA	IPCA	3 anos	10 anos (20 parcelas semestrais)	Não há conversão
4ª Série	Condição L	Debênture mandatoriamente conversível em ações	IPCA	3 anos	8 anos (16 parcelas semestrais)	Sim (obrigatória)
5ª Série	Condição F	Debênture mandatoriamente conversível em ações	Sem juros (título conversível)	2 anos	Conversão até 48 meses	Sim (obrigatória)

AGROGALAXY PARTICIPAÇÕES S.A. – Em Recuperação Judicial

Notas Explicativas às Informações Contábeis Intermediárias de 30 de setembro de 2025

(Valores expressos em milhares de Reais, exceto se indicado de outra forma)

Como resultado da aprovação e homologação do Plano de Recuperação Judicial, os efeitos de novação, assim como o reconhecimento dos ajustes a valor justo dos saldos de longo prazo, foram reconhecidos no período findo em 30 de junho de 2025, de acordo com o cronograma de pagamento aprovado.

A taxa de desconto utilizada para mensuração do valor justo dos passivos decorrentes da novação da dívida através do PRJ foi obtida por meio de consulta a fontes de mercado, considerando taxas de captação praticadas por empresas do mesmo segmento da Companhia. Ressaltamos que essa taxa representa uma estimativa preliminar, uma vez que a Companhia está em fase de desenvolvimento de uma metodologia para definição da taxa de desconto, que levará em consideração fatores como:

- (i) Incertezas nos fluxos de caixa futuros;
- (ii) Vencimentos e prazos por classe de credores;
- (iii) Classificação de risco da Companhia (*rating*); e
- (iv) Prêmios de risco específicos.

A Companhia está conduzindo estudos técnicos e análises de mercado para aprimorar a definição da taxa de desconto, com o objetivo de refletir de forma mais adequada os riscos e características dos passivos novados, no entanto não espera mudanças substanciais.

O deságio e o ajuste a valor justo estão reconhecidos nas rubricas de outros resultados operacionais (nota 25) e resultado financeiro (nota 26), nos montantes de R\$1.642.104 e R\$1.208.725, respectivamente.

Eventual deságio decorrente de decisões judiciais relacionadas à impugnação de créditos, referentes a processos de natureza cível vinculados ao processo de Recuperação Judicial da Companhia, poderá ser reconhecido futuramente.

Adicionalmente, no âmbito do Plano de Recuperação Judicial, a Companhia estruturou o pagamento de determinados créditos por meio da emissão de debêntures, conforme abaixo:

- (i) Credores Colaboradores Fornecedores: receberão debêntures em duas séries, sendo uma parte convertida em ações da Companhia e outra paga em parcelas semestrais corrigidas pelo IPCA.
- (ii) Credores Financeiros com Fluxo de Grãos: Os créditos foram divididos em séries com opicionalidade ou obrigatoriedade de conversão em ações, além de opção de pagamento parcelado.
- (iii) Credores Titulares de CRAs: Terão seus créditos pagos por meio de debêntures, com possibilidade de participação em operação de aquisição de ativos (UPI Carteira de Créditos).

Essas operações visam reestruturar o passivo da Companhia, com impacto positivo esperado no patrimônio líquido por meio da conversão de dívida em capital.

AGROGALAXY PARTICIPAÇÕES S.A. – Em Recuperação Judicial

Notas Explicativas às Informações Contábeis Intermediárias de 30 de setembro de 2025

(Valores expressos em milhares de Reais, exceto se indicado de outra forma)

1.2 Reestruturação estratégica e operacional e equacionamento da situação econômico-financeira

Em 30 de setembro de 2025, a Companhia apresentou capital circulante líquido negativo (“CCL negativo”) de R\$77.225 na controladora e capital circulante líquido positivo (“CCL positivo”) R\$497.889 no consolidado, lucro no período de R\$1.624.964 na controladora e no consolidado, prejuízo acumulado de R\$1.054.451 na controladora e no consolidado e passivo a descoberto de R\$185.458 na controladora e no consolidado.

A Companhia informa que, diante das adversidades enfrentadas pelo agronegócio brasileiro, implementou um processo de reestruturação estratégica e operacional visando garantir a sustentabilidade de suas operações.

Como parte desse processo, a Companhia reduziu o número de lojas, silos e pontos comerciais, passando a atuar com 66 unidades estrategicamente localizadas nas regiões Sul, Sudeste, Cerrado Oeste e Cerrado Leste, que apresentam maior potencial de geração de caixa e menor risco de inadimplência. Além disso, houve uma otimização do portfólio de produtos e serviços, ajustando o mix de vendas para atender melhor às demandas do mercado e fortalecer a competitividade e a rentabilidade.

A reestruturação incluiu, ainda, a redução do quadro de colaboradores diretamente ligados a essas unidades e ao suporte administrativo. O atendimento aos clientes das localidades impactadas foi direcionado às unidades mais próximas, garantindo a continuidade do atendimento com o mesmo padrão de qualidade.

Essas ações têm como foco a otimização de custos, despesas e sinergias operacionais, com o objetivo de gerar receitas suficientes para honrar compromissos com clientes, fornecedores, parceiros, credores, e os 681 colaboradores que permanecem na nova estrutura. O processo foi conduzido com transparência e respeito, garantindo todos os direitos trabalhistas dos colaboradores envolvidos, com o propósito de adequar as despesas e as estruturas da Companhia ao momento econômico-financeiro e a condução do plano de Recuperação Judicial homologado.

A Administração entende que a nova estrutura financeira, viabilizada pelo Plano de Recuperação Judicial, aliada às medidas de reestruturação estratégica e operacional já implementadas, estabelecem uma base sólida para a retomada da estabilidade econômico-financeira e para a execução eficaz do referido Plano.

Esse novo cenário contempla:

- (i) Redução e racionalização da estrutura operacional, com foco em unidades localizadas em regiões com maior potencial de geração de caixa, otimizando a alocação de recursos e fortalecendo a eficiência comercial;
- (ii) Ajuste do portfólio de produtos e serviços, alinhado às demandas do mercado e às condições climáticas e econômicas atuais, com foco em margens sustentáveis e maior competitividade;
- (iii) Readequação da estrutura de capital, com renegociação de passivos e priorização de compromissos com credores estratégicos, fornecedores e parceiros comerciais;

AGROGALAXY PARTICIPAÇÕES S.A. – Em Recuperação Judicial

Notas Explicativas às Informações Contábeis Intermediárias de 30 de setembro de 2025

(Valores expressos em milhares de Reais, exceto se indicado de outra forma)

- (iv) Preservação da capacidade produtiva e comercial, por meio da manutenção de ativos essenciais e da continuidade do atendimento aos clientes com padrão de qualidade; e
- (v) Fortalecimento da liquidez operacional, com medidas voltadas à geração de caixa e ao equilíbrio do capital de giro.

A Companhia e suas subsidiárias estão em processo de Recuperação Judicial, com plano aprovado pelos credores e homologado judicialmente. O plano contempla medidas estruturais voltadas à reorganização financeira e operacional, incluindo a reestruturação de passivos, a preservação de ativos essenciais e ações voltadas ao fortalecimento da liquidez e da geração de caixa. Embora a aprovação do plano represente um avanço relevante na trajetória de equacionamento da situação econômico-financeira, sua execução envolve riscos e incertezas inerentes que podem levantar dúvida significativa quanto à capacidade de continuidade operacional da Companhia, como a realização de eventos futuros considerados nas projeções de fluxo de caixa, que podem ocorrer em valores e prazos distintos dos estimados, tais como:

- (i) venda de ativos,
- (ii) antecipação de direitos creditórios e
- (iii) geração de caixa das unidades de negócio remanescentes.

Adicionalmente, em 30 de setembro de 2025, a Companhia apresentou prejuízos acumulados e passivo a descoberto, o que reforça a relevância das ações previstas no plano de recuperação e das medidas estratégicas já implementadas para a retomada da estabilidade econômico-financeira. As demonstrações contábeis foram elaboradas com base na premissa da continuidade operacional, considerando que a administração entende possuir planos viáveis e recursos suficientes para manter as operações no curso normal dos negócios.

AGROGALAXY PARTICIPAÇÕES S.A. – Em Recuperação Judicial

Notas Explicativas às Informações Contábeis Intermediárias de 30 de setembro de 2025

(Valores expressos em milhares de Reais, exceto se indicado de outra forma)

1.3 Participações societárias

A Companhia detém participações societárias em entidades legais, as quais são consolidadas integralmente e avaliadas pelo método da equivalência patrimonial:

Denominação	Atividade principal	Localização	Tipo de participação	% de participação	
				30/09/2025	31/12/2024
Agrocat Distribuidora de Insumos Agrícolas Ltda. ("Agrocat") – Em Recuperação Judicial	Comércio de insumos agrícolas e produtos agropecuários.	Tangará da Serra (MS)	Direta	100,00%	100,00%
Agro Control Participações Ltda. ("Agro Control") – Em Recuperação Judicial	Holding	Londrina (PR)	Direta	100,00%	100,00%
Agrototal Holding Ltda. ("Agrototal") – Em Recuperação Judicial	Holding	Londrina (PR)	Indireta	100,00%	100,00%
Agro 100 Comércio de Produtos Agrícolas Ltda. ("Agro100") – Em Recuperação Judicial ⁽¹⁾	Comércio de insumos agrícolas e produtos agropecuários.	Londrina (PR)	Indireta	100,00%	100,00%
Campeã Agronegócio S.A. ("Campeã") – Em Recuperação Judicial	Produção e comercialização de soja.	Água Fria de Goiás (GO)	Indireta	22,30%	22,30%
Agro Ferrari Produtos Agrícolas Ltda. ("Agro Ferrari") – Em Recuperação Judicial	Comércio de insumos agrícolas e produtos agropecuários.	Ponta Grossa (PR)	Indireta	100,00%	100,00%
AgroGalaxy Franchise Ltda. ("Franchise") – Em Recuperação Judicial	Gerenciamento de franquias e rede de negócios em serviços do agronegócio.	Londrina (PR)	Direta	100,00%	100,00%
Boa Vista Comércio de Produtos Agropecuários Ltda. ("Boa Vista") – Em Recuperação Judicial	Comércio de insumos agrícolas e produtos agropecuários.	Maracaju (MS)	Direta	100,00%	100,00%
Ferrari Zagatto Comércio de Insumos Ltda. ^{(2)/(3)} ("Ferrari Zagatto") – Em Recuperação Judicial	Comércio de insumos agrícolas e produtos agropecuários.	Maringá (PR)	Direta	100,00%	100,00%
Grão de Ouro Agronegócios Ltda. ("Grão de Ouro") – Em Recuperação Judicial	Comércio de insumos agrícolas e produtos agropecuários.	Passos (MG)	Direta	100,00%	100,00%
Grão de Ouro Comércio de Insumos Agrícolas Ltda. – Em Recuperação Judicial	Comércio de insumos agrícolas e produtos agropecuários.	Alfenas (MG)	Indireta	100,00%	100,00%
Rural Brasil Ltda. ("Rural Brasil") – em recuperação judicial	Comércio de insumos agrícolas e produtos agropecuários.	Jataí (GO)	Direta	100,00%	100,00%
Campeã Agronegócio S.A. ("Campeã") – Em Recuperação Judicial	Produção e comercialização de soja.	Água Fria de Goiás (GO)	Indireta	77,70%	77,70%

1) Em 08 de janeiro de 2025, alterada a denominação de BUSSADORI, GARCIA & CIA LTDA. – Em Recuperação Judicial, para AGRO 100 COMÉRCIO DE PRODUTOS AGRÍCOLAS LTDA. – Em Recuperação Judicial

2) Em 14 de março de 2025, foi realizada a transformação da entidade de sociedade anônima de capital fechado para sociedade limitada.

3) A alteração da participação societária ocorreu em função da aquisição de participação adicional (nota 1.5.2).

AGROGALAXY PARTICIPAÇÕES S.A. – Em Recuperação Judicial

Notas Explicativas às Informações Contábeis Intermediárias de 30 de setembro de 2025

(Valores expressos em milhares de Reais, exceto se indicado de outra forma)

1.4 Sazonalidade

Durante o curso normal de seus negócios, o segmento de insumos da Companhia apresenta sazonalidade, especialmente, em razão dos ciclos da lavoura que dependem de condições climáticas específicas. Os efeitos positivos da sazonalidade relacionadas ao faturamento, podem ser observados a partir do terceiro e quarto trimestre de cada ano.

Entretanto, em decorrência dos efeitos do PRJ, conforme divulgado na nota 1.1, a Companhia enfrenta uma redução em sua receita, uma vez que não está conduzindo suas operações comerciais de compra e venda em condições normais de negócio. Essa redução não está relacionada à sazonalidade do segmento, que permanece inalterada.

1.5 Principais eventos ocorridos no período

1.5.1 Cessão da carteira de crédito

Em 21 de janeiro de 2025, por meio de Fato Relevante, a Companhia comunicou que celebrou um memorando de entendimentos para a potencial venda de um portfólio de créditos vencidos e não judicializados, decorrentes da revenda de insumos agrícolas aos seus clientes, envolvendo um montante de aproximadamente R\$760.000, cujo preço ainda estava sujeito à confirmação por diligência (“Carteira de Créditos”).

A cessão da Carteira de Créditos foi avaliada e sujeita ao cumprimento de condições precedentes usuais para transações dessa natureza, incluindo, mas não se limitando, a realização de auditoria jurídica, autorização judicial e anuência de terceiros, sendo certo que a operação respeitará todos os procedimentos previstos na Lei nº 11.101/05.

A transação foi concluída no período findo em 30 de junho de 2025 e os efeitos foram reconhecidos na nota 25.

1.5.2 Conclusão da aquisição da totalidade das ações da Ferrari Zagatto

Conforme previsto no acordo de acionistas assinado em 2021, os antigos acionistas não controladores exerceram, em julho de 2024, a opção do direito de venda da parcela remanescente de 20% do capital social da Ferrari Zagatto, após o não exercício da opção de compra pelo AgroGalaxy. Com a formalização do exercício da opção de venda pelos acionistas não controladores, a Companhia iniciou a tratativa de negociação dos valores com os mesmos, tendo concluído tal negociação em 20 de fevereiro de 2025.

Nos termos do referido acordo, a Companhia deveria ter reconhecido, em anos anteriores, quando da aquisição do controle da Ferrari Zagatto, um passivo financeiro decorrente da obrigação assumida, pela Companhia, para a compra dessa parcela remanescente. Assim, a Companhia está rerepresentando os saldos de 31 de dezembro de 2024, apresentados para fins comparativos informações contábeis intermediárias de 31 de março de 2025, conforme detalhado na nota 1.12.

AGROGALAXY PARTICIPAÇÕES S.A.

Notas Explicativas às Informações Contábeis Intermediárias de 30 de setembro de 2025

(Valores expressos em milhares de Reais, exceto se indicado de outra forma)

O valor do passivo financeiro, calculado pela Companhia da Companhia conforme os critérios estabelecidos no acordo de 2021, é de R\$63.100 em 31 de dezembro de 2023 (período mais antigo apresentado na demonstração das mutações do patrimônio líquido), e R\$64.488 em 31 de dezembro de 2024. Posteriormente, durante as negociações que foram finalizadas em fevereiro de 2025, as partes acordaram uma redução de R\$10.000 no valor do passivo, além da compensação de contas a receber em aberto da Companhia perante os acionistas não controladores no valor de R\$8.816. Dessa forma, o valor final de desembolso pela Companhia para a compra da participação detida pelos não controladores será de R\$45.672.

Anteriormente, a obrigação com os acionistas não controladores havia sido incluída, em setembro de 2024, na lista de credores do PRJ (nota 1.1), no valor de R\$23.649, classificado como "Ilíquido". Em 08 de março de 2025, os antigos acionistas não controladores e a Companhia, ingressaram conjuntamente com uma impugnação, junto a 19ª Vara Cível e Ambiental da Comarca de Goiânia/GO, requerendo a majoração do valor da transação para R\$45.672, a ser pago conforme as regras do PRJ do Agrogalaxy, no qual os acionistas não controladores foram enquadrados como Classe III, de Credores Quirografários.

1.5.3 Exercício da 2ª opção de compra – Agrocatt

Em 26 de abril de 2025, a Companhia concluiu a aquisição da participação societária remanescente correspondente a 10% do capital social da Agrocatt, por meio do exercício da 2ª opção de compra prevista no Acordo de Sócios anteriormente firmado entre as partes.

Com a conclusão da transação, a Companhia passou a deter 100% do capital social da investida, ante os 90% anteriormente detidos. O valor total envolvido na operação foi de R\$12.549, quitado por meio de compensação de créditos mantidos pela Companhia e suas controladas contra os acionistas originais, entrega de produtos e pagamento em numerário. A parcela de R\$2.000 foi paga em 28 de abril de 2025. Adicionalmente, foram reconhecidos efeitos indenizatórios decorrentes de garantias e obrigações pactuadas entre as partes, limitados ao montante de R\$22.435, dos quais R\$10.539 foram reconhecidos como devidos na data da operação.

AGROGALAXY PARTICIPAÇÕES S.A.

Notas Explicativas às Informações Contábeis Intermediárias de 30 de setembro de 2025

(Valores expressos em milhares de Reais, exceto se indicado de outra forma)

Para o registro dessa operação, foram considerados os aspectos contábeis contidos no CPC 15/IFRS 3 – Combinação de Negócios que não fornece orientação específica sobre o registro das opções. Desse modo, a Companhia considerou o CPC 36 (R3)/IFRS 10 – Demonstrações Consolidadas, CPC 39/IAS 32 – Instrumentos Financeiros: Apresentação e CPC 38/IAS 39 – Instrumentos Financeiros: Reconhecimento e Mensuração e concluindo que os riscos e benefícios da participação integral na Agrocatt foram transferidos à Companhia desde 10 de janeiro de 2022. Assim, o AgroGalaxy já vinha reconhecendo economicamente o controle total da investida desde essa data, com os ajustes contábeis de consolidação aplicáveis.

1.5.4 Aprovação para absorção da reserva de capital

Em 23 de maio de 2025, por deliberação da Assembleia Geral Extraordinária, foi aprovada a absorção dos prejuízos acumulados em 31 de dezembro de 2024, no montante de R\$490.944, mediante a utilização integral da reserva de capital. Essa deliberação foi refletida nos saldos apresentados nas informações contábeis intermediárias individuais e consolidadas do período findo em 30 de junho de 2025.

1.5.5 Constituição de FIDC e cessão de recebíveis

Em 30 de setembro de 2025, por meio de comunicado ao mercado, a Companhia anunciou a criação do fundo de investimento AgroGalaxy Fornecedores III FIDC FIAGRO, com o objetivo de antecipar recebíveis de duplicatas relacionadas à venda de insumos agrícolas (defensivos, fertilizantes, sementes, entre outros) e bolsões de armazenagem. O fundo receberá aportes de cerca de R\$340.000, sendo R\$250.000 de investidores estratégicos. A Companhia e suas controladas terão participação minoritária no fundo para alinhamento de interesses. A operação visa ampliar o potencial de financiamento do AgroGalaxy, respeitando critérios de elegibilidade e limites preestabelecidos.

1.6 Reapresentação das cifras comparativas

1.6.1 Compra da parcela remanescente das ações da Ferrari Zagatto

Conforme mencionado na nota 1.5.2, a Companhia identificou a necessidade de ajustes relacionados a exercícios anteriores, decorrentes do não reconhecimento do passivo financeiro oriundo da obrigação assumida pela Companhia, para a compra da parcela remanescente das ações da controlada, bem como dos efeitos contábeis referentes ao exercício da opção de venda da participação de 20% detida pelos acionistas não controladores da Ferrari Zagatto, ocorrido em julho de 2024.

AGROGALAXY PARTICIPAÇÕES S.A.

Notas Explicativas às Informações Contábeis Intermediárias de 30 de setembro de 2025

(Valores expressos em milhares de Reais, exceto se indicado de outra forma)

Os efeitos desses ajustes foram refletidos na representação das demonstrações financeiras referentes ao exercício findo em 31 de dezembro de 2024, conforme demonstrado a seguir:

	Controladora			Consolidado		
	31/12/2024 Original	Ajuste	31/12/2024 Reapresentado	31/12/2024 Original	Ajuste	31/12/2024 Reapresentado
ATIVO						
Circulante	33.941		33.941	1.811.716		1.811.716
Não Circulante						
Realizável a longo prazo	373.191		373.191	623.696		623.696
Investimentos (i)	258.053	(598)	257.455	3.346		3.346
Demais rubricas do ativo não circulantes	2.850		2.850	1.200.003		1.200.003
Total do ativo não circulante	634.094	(598)	633.496	1.827.045		1.827.045
TOTAL DO ATIVO	668.035	(598)	667.437	3.638.761		3.638.761
PASSIVO						
Circulante	710.372		710.372	5.209.502		5.209.502
Não Circulante						
Demais rubricas do passivo não circulante	1.676.527		1.676.527	130.400		130.400
Outros passivos (i)	26.177	64.488	90.665	44.498	64.488	108.986
Total do passivo não circulante	1.702.704	64.488	1.767.192	174.898	64.488	239.386
TOTAL DO PASSIVO	2.413.076	64.488	2.477.564	5.384.400	64.488	5.448.888
Patrimônio líquido (passivo a descoberto)						
Demais rubricas do patrimônio líquido	1.408.539		1.408.539	1.408.539		1.408.539
Ajustes de avaliação patrimonial	(2.715)		(2.715)	(2.715)		(2.715)
Transações entre acionistas (i)		(45.592)	(45.592)		(45.592)	(45.592)
Prejuízos acumulados (ii)	(3.150.865)	(19.494)	(3.170.359)	(3.150.865)	(19.494)	(3.170.359)
Total do patrimônio líquido / (passivo a descoberto)	(1.745.041)	(65.086)	(1.810.127)	(1.745.041)	(65.086)	(1.810.127)
Participação de acionistas não controladores				(598)	(598)	
Total do patrimônio líquido / (passivo a descoberto)	(1.745.041)	(65.086)	(1.810.127)	(1.745.639)	(64.488)	(1.810.127)
TOTAL DO PASSIVO E PATRIMÔNIO LÍQUIDO	668.035	(598)	667.437	3.638.761	598	3.638.761

- (i) Registro da obrigação para compra da participação detida pelos acionistas não controladores da Ferrari Zagatto, no montante de R\$64.488, sendo R\$18.896 referentes ao valor contábil da participação dos não controladores na data do exercício da opção, e R\$45.592 referente a diferença em relação ao valor da contrapartida a pagar (transação de capital entre acionistas reconhecida no patrimônio líquido).

AGROGALAXY PARTICIPAÇÕES S.A.

Notas Explicativas às Informações Contábeis Intermediárias de 30 de setembro de 2025

(Valores expressos em milhares de Reais, exceto se indicado de outra forma)

- (ii) Reclassificação do resultado negativo do período de julho a dezembro de 2024, entre acionistas controlador e não controlador, no montante de R\$19.494, considerando o aumento da participação societária na controlada Ferrari Zagatto a partir da data de exercício da opção, ocorrida em julho de 2024.

Não estão sendo reapresentadas as demonstrações do resultado, do resultado abrangente, dos fluxos de caixa e do valor adicionado, para o período findo em 30 de setembro de 2024, pois neste período não existem impactos materiais das transações acima mencionadas.

2. BASE DE PREPARAÇÃO E APRESENTAÇÃO DAS INFORMAÇÕES CONTÁBEIS INTERMEDIÁRIAS

As informações contábeis intermediárias individuais e consolidadas da Companhia para o período findo em 30 de setembro de 2025, contidas no Formulário de Informações Trimestrais ("ITR"), foram preparadas e estão sendo apresentadas conforme CPC 21 (R1) – Demonstração Intermediária e IAS 34 - *Interim Financial Reporting*, que compreendem as normas emitidas pela Comissão de Valores Mobiliários ("CVM") e os pronunciamentos, interpretações e orientações emitidos pelo Comitê de Pronunciamentos Contábeis ("CPC") e em conformidade com as normas internacionais de relatório financeiro (*International Financial Reporting Standards – IFRS*) emitidas pelo *International Accounting Standards Board* ("IASB") (atualmente denominadas pela Fundação IFRS como "normas contábeis IFRS" (IFRS® *Accounting Standards*)), incluindo as interpretações emitidas pelo IFRS *Interpretations Committee* ("IFRIC® *Interpretations*") ou pelo seu órgão antecessor, *Standing Interpretations Committee* ("SIC® *Interpretations*") e evidenciam todas as informações relevantes próprias das informações contábeis intermediárias, e somente elas, as quais estão consistentes com as utilizadas pela Companhia em sua gestão.

As informações contábeis intermediárias individuais e consolidadas da Companhia estão expressas em milhares de Reais ("R\$" ou "Real") e as divulgações de montantes em outras moedas, quando necessário, também foram efetuadas em milhares, exceto se expresso de outra forma.

A preparação de informações contábeis intermediárias individuais e consolidadas requer que a Companhia faça julgamentos, use estimativas e adote premissas na aplicação das políticas contábeis relevantes, que afetem os valores apresentados de receitas, despesas, ativos e passivos, incluindo passivos contingentes. Contudo, as incertezas relevantes relativas a esses julgamentos, estimativas e premissas poderiam levar a resultados que requeiram ajustes significativos ao valor contábil de certos ativos e passivos apresentados na presente informações contábeis intermediárias individuais e consolidadas. A Companhia revisa seus julgamentos, estimativas e premissas continuamente, conforme divulgado na nota 3.2.33 das demonstrações financeiras do exercício findo em 31 de dezembro de 2024 e para os quais declara que não foram observadas mudanças para o período findo em 30 de setembro de 2025, exceto pela remensuração das dívidas incluídas no PRJ, que foram mensuradas pelo valor justo.

AGROGALAXY PARTICIPAÇÕES S.A.

Notas Explicativas às Informações Contábeis Intermediárias de 30 de setembro de 2025

(Valores expressos em milhares de Reais, exceto se indicado de outra forma)

As informações contábeis intermediárias individuais e consolidadas foram preparadas com base no custo histórico, com exceção dos seguintes itens materiais reconhecidos nos balanços patrimoniais:

- (i) instrumentos financeiros derivativos e não derivativos mensurados pelo valor justo;
- (ii) combinação de negócios;
- (iii) estoques de *commodities* agrícolas;
- (iv) contas a pagar pela compra de *commodities* agrícolas a fixar;
- (v) saldos novados de fornecedores e empréstimos e financiamentos;
- (vi) ativos não financeiros atrelados ao preço de mercado das *commodities* agrícolas, decorrente das contas a receber originadas em operações de *barter*;
- (vii) operações de futuros firmados com instituições financeiras; e
- (viii) pagamentos baseados em ações pelo valor justo.

As informações de políticas contábeis materiais aplicadas na preparação das informações contábeis intermediárias individuais e consolidadas estão divulgadas na nota 3.

A apresentação da Demonstração do Valor Adicionado ("DVA") é requerida pela legislação societária brasileira e pelas práticas adotadas no Brasil aplicáveis a companhias abertas. As IFRS não requerem a apresentação dessa demonstração, sendo considerada como informação suplementar, sem prejuízo do conjunto das informações contábeis intermediárias individuais e consolidadas.

As informações contábeis intermediárias individuais e consolidadas foram elaboradas com base na premissa da continuidade operacional. Nesse período, a Companhia realizou a remensuração dos passivos incluídos na lista de credores elaborada pela Administração Judicial Conjunta, com os efeitos divulgados na nota 1.11.

Apesar disso, ainda existem incertezas relevantes quanto a realização de ativos e à liquidação de passivos no curso normal dos negócios. Nesse sentido, a Companhia entendeu não ser apropriada nesse momento, a realização do teste para redução ao valor recuperável (*impairment*) dos tributos a recuperar relativo ao imposto de renda e contribuição social sobre o lucro líquido (nota 9), do ativo imobilizado (nota 11), dos investimentos (nota 10), do ativo intangível, incluindo os ágios por expectativa de rentabilidade futura (*goodwill*) (nota 12), do direito de uso (nota 13) e de outros ativos.

AGROGALAXY PARTICIPAÇÕES S.A.

Notas Explicativas às Informações Contábeis Intermediárias de 30 de setembro de 2025

(Valores expressos em milhares de Reais, exceto se indicado de outra forma)

3. INFORMAÇÕES DE POLÍTICAS CONTÁBEIS MATERIAIS

As informações contábeis intermediárias individuais e consolidadas foram elaboradas utilizando informações do Agrogalaxy e de suas controladas na mesma data-base, bem como, políticas contábeis materiais e práticas contábeis consistentes, que foram aplicadas de maneira uniforme em todas as empresas consolidadas, consistentes com aquelas utilizadas na controladora.

Estas informações trimestrais devem ser lidas em conjunto com as demonstrações financeiras da Companhia do exercício findo 31 de dezembro de 2024, uma vez que seu objetivo é prover uma atualização das atividades, eventos e circunstâncias significativas em relação àquelas demonstrações financeiras. Portanto, elas focam em novas atividades, eventos e circunstâncias e não duplicam informações previamente divulgadas, exceto quando a Companhia julga relevante a manutenção de uma determinada informação.

4. CAIXA E EQUIVALENTES DE CAIXA

		Consolidado	
	Taxa média % a.a.	30/09/2025	31/12/2024
Caixa			7.006
Bancos		22.650	44.520
Equivalentes de caixa ⁽¹⁾	84,32% do CDI – 2025 (1,00% a 100,00% do CDI – 2024)	34.862	423.956
		<u>57.512</u>	<u>475.482</u>

1) Inclui, substancialmente, aplicações compromissadas e Certificado de Depósito Bancário ("CDB") mantidos em instituições financeiras considerados de primeira linha.

Na controladora, o saldo de bancos em 30 de setembro de 2025 é R\$166, mantidos em instituições financeiras considerados de primeira linha (R\$22.377, substancialmente, representado, por aplicações em CDB com taxa de 100,00% do CDI, em 31 de dezembro de 2024).

A redução significativa está relacionada, principalmente, ao cumprimento das obrigações da Companhia, especialmente às antecipações de recebíveis e aquisições de insumos à vista.

Os riscos de crédito e liquidez associados a caixa e equivalentes de caixa são monitorados pela Diretoria e estão divulgados na nota 22.3.

AGROGALAXY PARTICIPAÇÕES S.A.

Notas Explicativas às Informações Contábeis Intermediárias de 30 de setembro de 2025

(Valores expressos em milhares de Reais, exceto se indicado de outra forma)

5. ATIVOS FINANCEIROS

		Consolidado	
	Taxa média % a.a.	30/09/2025	31/12/2024
Aplicações em títulos de renda fixa ⁽¹⁾	100,00% do CDI – 2025 (100,00% do CDI – 2024)	36.822	74.682
Aplicações financeiras ⁽²⁾	100,00% do CDI – 2025 (99,00% a 103,90% do CDI – 2024)		101.238
		36.822	175.920
Circulante		2.572	60
Não circulante		34.250	175.860

- 1) São adquiridas em conexão com determinadas operações de securitização, incluindo emissões de CRAs (nota 16) e cotas subordinadas do Fundo de Investimento em Direitos Creditórios - Fundo de Investimento nas Cadeias Produtivas Agroindustriais ("FIDC FIAGRO"). Em 30 de setembro de 2025, a absorção das primeiras perdas apuradas na carteira de recebíveis cedidos, vinculadas às cotas subordinadas junior e mezanino, está limitada entre 0,85% e 18,00% do valor das respectivas emissões (1,22% a 20,05% em 31 de dezembro de 2024). Adicionalmente, foi constituída provisão para perda por *impairment* das cotas subordinadas mezanino (nota 26) no montante de R\$70.696, cujo desempenho foi afetado pelas oscilações nas cotas do FIDC FIAGRO.

Adicionalmente, a Companhia não incorreu, nem espera incorrer, em perdas relacionadas a não liquidez da carteira de recebíveis cedidos. As operações de securitização remanescentes não exigem a substituição dos recebíveis, uma vez que a obrigação da Companhia está limitada à justificativa da realização das vendas dos ativos ou referem-se a operações estruturadas sem direito de regresso.

- 2) O saldo é substancialmente representado por notas comerciais, adquiridas em conexão com o FIDC FIAGRO. A variação observada decorre, substancialmente, da constituição da provisão para perda por *impairment* das notas comerciais (nota 26) no montante de R\$198.198, cujo desempenho foi afetado pelas oscilações nas cotas do FIDC FIAGRO.

Em 30 de setembro de 2025, na controladora, o saldo de ativos financeiros é de R\$4.293, substancialmente representado por cotas subordinadas, com taxa de 100,00% do CDI (R\$172.452, substancialmente representado por cotas subordinadas e notas comerciais, com taxa de 100,00% do CDI, em 31 de dezembro de 2024).

6. CONTAS A RECEBER DE CLIENTES

6.1 Composição dos saldos

	Consolidado	
	30/09/2025	31/12/2024
Contas a receber	332.386	1.506.721
Cessão de créditos	760.923	878.167
Transações de <i>barter</i> ⁽¹⁾	66.870	18.258
(-) PECLD	(588.688)	(1.159.410)
	571.491	1.243.736
Circulante	553.231	988.142
Não circulante	18.260	255.594

- 1) Compreende operações realizadas com clientes, nas quais a Companhia comercializa insumos mediante o compromisso de recebimento futuro de *commodities* agrícolas em substituição do pagamento em caixa. Essas operações são formalizadas por meio de contratos a termo e são classificadas como instrumentos financeiros, reconhecidos inicialmente a valor justo com base nas condições de mercado das *commodities* negociadas. Posteriormente, esses instrumentos são remensurados a cada data de fechamento de balanço, refletindo variações no valor de mercado dos produtos a receber.

AGROGALAXY PARTICIPAÇÕES S.A.

Notas Explicativas às Informações Contábeis Intermediárias de 30 de setembro de 2025

(Valores expressos em milhares de Reais, exceto se indicado de outra forma)

A Companhia realiza cessões de crédito atreladas a operações de empréstimos, financiamentos e securitização e emissão de CRAs, nas quais não há transferência substancial à contraparte de todos os riscos e benefícios associados aos ativos cedidos. Dessa forma, tais ativos não são desreconhecidos do saldo de contas a receber de clientes. Como consequência, o passivo correspondente a essas operações, está registrado nas rubricas de empréstimos e financiamentos e de obrigações por cessão de crédito (notas 15 e 16).

A Companhia também realiza cessões de crédito com a transferência substancial dos riscos e benefícios, cujo controle do ativo é transferido à contraparte. Nesses casos, os títulos são desreconhecidos do saldo de contas a receber de clientes. O impacto dessas cessões de crédito sobre o saldo de contas a receber de clientes em 30 de setembro de 2025 foi de R\$318.625 (R\$970.860 em 31 de dezembro de 2024) e está, substancialmente, vinculado as operações do FIDC FIAGRO.

As contas a receber de clientes oriundas de vendas a prazo estão sujeitas ao ajuste a valor presente, mensurado com base no prazo de cada operação e utilizando uma taxa de juros mensal média de 1,20% (1,20% em 31 de dezembro de 2024).

6.2 Análise dos vencimentos

	Consolidado	
	30/09/2025	31/12/2024
Valores a vencer	245.551	719.269
Valores vencidos		
1 a 60 dias	62.675	72.118
61 a 180 dias	248.576	401.661
181 a 360 dias	73.062	733.414
361 e 720 dias	346.151	211.356
Acima de 720 dias	184.164	265.328
(-) PECLD	(588.688)	(1.159.410)
	325.940	524.467
	571.491	1.243.736

Na avaliação da Companhia, e em conexão ao mencionado na nota 22.2.1, as Perdas estimadas com Crédito de Liquidação duvidosa ("PECLD") foram mensuradas considerando os critérios da matriz de provisões por faixa de vencimento da carteira de clientes, incluindo condições existentes de mercado e estimativas futuras ao final de cada período.

6.3 Movimentação da PECLD

	Consolidado	
	30/09/2025	31/12/2024
No início do período/exercício	(1.159.410)	(236.175)
(Adição)/reversão, líquida	570.722	(923.235)
No final do período/exercício	(588.688)	(1.159.410)

AGROGALAXY PARTICIPAÇÕES S.A.

Notas Explicativas às Informações Contábeis Intermediárias de 30 de setembro de 2025

(Valores expressos em milhares de Reais, exceto se indicado de outra forma)

6.4 Garantias

Em 30 de setembro de 2025, do montante total de contas a receber de clientes, a Companhia mantém garantias vinculadas a hipotecas, CPRs e maquinários, no montante de R\$122.008 (R\$184.660 em 31 de dezembro de 2024).

6.5 Informações sobre os principais clientes

Em 30 de setembro de 2025, a Companhia apresentou receita líquida de R\$137.929 proveniente de um único cliente do segmento de grãos, o que representa mais de 10% da sua receita líquida total no período (31 de dezembro de 2024, não havia clientes, individualmente ou considerados como grupo sob controle comum, que representassem 10% ou mais da receita líquida total da Companhia).

7. ESTOQUES

7.1 Composição dos saldos

	Consolidado	
	30/09/2025	31/12/2024
Defensivos	57.666	123.860
Sementes	50.851	325
Fertilizantes	3.942	4.704
Especialidades ⁽¹⁾	60.582	117.357
Grãos (nota 7.3)	20.524	34.697
Valor justo – Grãos (nota 7.3)	2.200	10.779
Outros ⁽²⁾	4.447	10.425
(-) Provisão para perdas estimadas nos estoques	(37.548)	(78.329)
	<u>162.664</u>	<u>223.818</u>

1) Compreendem foliares, adubos biológicos e inoculantes.

2) Compreende, principalmente, embalagens, produtos em trânsito, lenha, almoxarifado e itens diversos relacionados ao consumo agrícola.

Em 30 de setembro de 2025, o custo dos produtos, mercadorias e serviços vendidos reconhecido no resultado foi de R\$1.011.276 (R\$3.914.172 em 30 de setembro de 2024).

O montante do estoque de grãos oferecidos em garantia está divulgado na nota 15.5.

AGROGALAXY PARTICIPAÇÕES S.A.

Notas Explicativas às Informações Contábeis Intermediárias de 30 de setembro de 2025

(Valores expressos em milhares de Reais, exceto se indicado de outra forma)

7.2 Movimentação da provisão (reversão) de perdas estimadas

As movimentações foram reconhecidas em contrapartida a rubrica de custo dos produtos e mercadorias e vendidos, estão divulgadas a seguir:

	Consolidado	
	30/09/2025	31/12/2024
No início do período/exercício	(78.329)	(29.618)
Adição	(1.314)	(50.231)
Baixa / reversão ⁽¹⁾	42.095	1.520
No final do período/exercício	(37.548)	(78.329)

- 1) Refere-se, substancialmente a reversão de provisão de (i) produtos vencidos que foram efetivamente baixados e descartados no montante de R\$19.462 e (ii) produtos anteriormente sem expectativa de venda, mas que foram efetivamente vendidos no montante de R\$22.632 (R\$1.520 refere-se, substancialmente, reversão de provisão para produtos que estavam ajustados ao valor realizável líquido em 31 de dezembro de 2024).

7.3 Mensuração dos estoques de grãos

A mensuração dos estoques de grãos a valor justo foi realizada com base em preços de mercado observáveis (cotações de bolsas agrícolas) vigentes na data-base dessas informações trimestrais, obtidas na Bolsa de Mercadorias e Futuros ("BM&F") e *Chicago Board Of Trade* ("CBOT"). Essa mensuração está classificada como nível 2 (nota 22.5) da hierarquia do CPC 46/IFRS 13.

	30/09/2025			31/12/2024		
	Valor		Valor	Valor		Valor
	Valor	Saca ⁽¹⁾	R\$/Saca ⁽²⁾	Valor	Saca ⁽¹⁾	R\$/Saca ⁽²⁾
Soja	8.999	75	119,99	21.322	187	114,02
Milho	13.595	259	52,49	24.092	354	68,06
Trigo	130	2	65,00	30	0,4	83,64
Café				32	0,04	875,11
	<u>22.724</u>	<u>336</u>		<u>45.476</u>	<u>541</u>	

- 1) As quantidades estão expressas em milhares de sacas de 60 kg.

- 2) Valores expressos em Reais por saca.

Os riscos de exposição relacionados às flutuações de preços das *commodities* agrícolas estão divulgados na nota 22.1.2.3.

AGROGALAXY PARTICIPAÇÕES S.A.

Notas Explicativas às Informações Contábeis Intermediárias de 30 de setembro de 2025

(Valores expressos em milhares de Reais, exceto se indicado de outra forma)

8. TRIBUTOS A RECUPERAR

8.1 Composição dos saldos

	Consolidado	
	30/09/2025	31/12/2024
ICMS a recuperar ⁽¹⁾	20.519	63.444
PIS/COFINS a recuperar ⁽²⁾	52.048	94.466
Outros	1.593	1.295
	74.159	159.205
Circulante	20.343	97.689
Não circulante	53.816	61.516

- 1) Refere-se, substancialmente, a créditos de aquisições interestaduais, principalmente oriundas dos Estados de Goiás, Minas Gerais, Paraná e São Paulo. Para viabilizar a realização desses créditos, a Companhia tem adotado medidas estratégicas como: (i) aquisição de insumos no estado de comercialização (origem); e (ii) negociação com fornecedores para utilização dos créditos de ICMS habilitados nos Estados de São Paulo e Paraná, como forma de pagamento. Em 30 de setembro de 2025, aproximadamente R\$689 estavam habilitados para utilização e R\$25.911 encontravam-se em processo de habilitação (R\$1.743 habilitados e R\$27.578 em processo de habilitação em 31 de dezembro de 2024).
- 2) Refere-se, substancialmente, aos créditos de PIS/COFINS sobre aquisições de insumos e de serviços utilizados na atividade de comercialização. Os créditos estão sendo realizados em compensações com outros tributos e contribuições federais, conforme permitido pela legislação vigente.

A Companhia avaliou a recuperabilidade dos créditos do ICMS e constitui uma provisão para perda por *impairment* referente ao deságio, mensurado em bases históricas, nas operações de venda dos créditos dos Estados do Paraná e São Paulo no montante de R\$18.433. Os créditos dos Estados que não existe possibilidade de venda desses créditos, a Companhia constituiu uma provisão de R\$17.946 para ajustar o valor presente desses créditos, considerando que os créditos de ICMS existentes até o final de 2032 poderão ser compensados com o Imposto sobre Bens e Serviços ("IBS").

AGROGALAXY PARTICIPAÇÕES S.A.

Notas Explicativas às Informações Contábeis Intermediárias de 30 de setembro de 2025

(Valores expressos em milhares de Reais, exceto se indicado de outra forma)

9. IMPOSTO DE RENDA PESSOA JURÍDICA ("IRPJ") E CONTRIBUIÇÃO SOCIAL SOBRE O LUCRO LÍQUIDO ("CSLL")

9.1 Conciliação do imposto de renda e contribuição social sobre o resultado líquido

	Controladora		Consolidado	
	30/09/2025	30/09/2024	30/09/2025	30/09/2024
Resultado antes do imposto de renda e da contribuição social sobre o resultado	1.624.964	(2.598.050)	1.617.026	(2.435.207)
Imposto de renda e contribuição social pela alíquota nominal de 34%	(552.488)	883.337	(549.789)	827.977
Efeito tributário sobre diferenças permanentes				
Resultado de equivalência patrimonial	491.409	(849.508)		
Tributos diferidos sobre prejuízo fiscal e base de cálculo negativa e diferenças temporárias não constituídos (nota 9.3)	(92.741)	(33.829)	(396.125)	(819.986)
Adições e exclusões permanentes			(17)	(176)
Realização do prejuízo fiscal com o deságio pela reestruturação da dívida	153.820		953.869	
Reversão dos tributos diferidos sobre prejuízo fiscal e sobre diferenças tributáveis temporárias (nota 8.2)				(188.874)
			7.938	(181.059)
Correntes				(123)
Diferidos			7.938	(180.936)
Resultado com imposto de renda e contribuição social no período			7.938	(181.059)
Alíquota efetiva da despesa com IRPJ e CSLL			0,49%	7,44%

A partir de 01 de janeiro de 2024, com o início da vigência da Lei nº 14.789/2023, a Companhia passou a incluir as subvenções fiscais relacionadas ao ICMS da base de cálculo do IRPJ e da CSLL. Anteriormente, tais subvenções eram excluídas da base tributável, com fundamento no artigo 30 da Lei nº 12.973/2014, revogado pela nova legislação.

Para maiores informações sobre a constituição de ativos fiscais diferidos decorrentes de prejuízos fiscais, bem como o detalhamento das subvenções de ICMS reconhecidas pela Companhia, consultar as notas 9.3 e 18.2.

Os efeitos tributários com o deságio pela reestruturação da dívida consumiram o prejuízo fiscal no montante de R\$1.200.146 em 30 de setembro de 2025.

AGROGALAXY PARTICIPAÇÕES S.A.

Notas Explicativas às Informações Contábeis Intermediárias de 30 de setembro de 2025

(Valores expressos em milhares de Reais, exceto se indicado de outra forma)

9.2 Movimentação do saldo líquido dos impostos diferidos

		Reconhecido no	Consolidado
	31/12/2024	resultado	30/09/2025
Prejuízos fiscais e base negativa da contribuição social		545.820	545.820
Ajuste a valor justo do deságio pela reestruturação da dívida		(545.820)	(545.820)
Realização da mais valia sobre imobilizado e intangível	(59.417)	7.938	(51.479)
Líquido	(59.417)	7.938	(51.479)
Ativo			
Passivo	(59.417)		(51.479)

			31/12/2023	Reconhecido no	Consolidado
	31/12/2023	Reclassificação	(reclassificação)	o no resultado	31/12/2024
Prejuízos fiscais e base negativa da contribuição social	93.158		93.158	(93.158)	
PECLD	80.300	(25.216)	55.084	(55.084)	
Valor justo de contratos a termo – commodities agrícolas	30.930	(28.800)	2.130	(2.130)	
Ajuste a valor presente	30.116	(20.465)	9.651	(9.651)	
Provisão para custos, despesas e fretes	16.367	(2.989)	13.378	(13.378)	
Provisão para ajuste a valor realizável nos estoques	7.988	1.871	9.859	(9.859)	
Provisão para passivos contingentes	2.823	(2.823)			
Mais valia sobre imobilizado e intangível	(101.078)	31.077	(70.001)	10.584	(59.417)
Valor justo dos estoques de grãos	(5.414)	5.125	(289)	289	
Outros ⁽¹⁾	(36.317)	42.220	5.903	(5.903)	
Líquido	118.873		118.873	(178.290)	(59.417)
Ativo	188.874		188.874		
Passivo	(70.001)		(70.001)		(59.417)

1) Inclui variações cambiais não realizadas (liquidadas), provisões para ajustes relativos a operações de compras e vendas com preços a fixar, provisões para fretes, dissídios e arrendamentos.

9.3 Ativo fiscal diferido

Com o início da vigência da Lei nº 14.789/2023, em 01 de janeiro de 2024, os incentivos fiscais estaduais, notadamente os concedidos nos termos do Convênio nº 100/1997, passaram a compor a base de apuração do IRPJ e da CSLL. Essa alteração elevou a carga tributária efetiva da Companhia, em comparação a períodos anteriores, criando um cenário para a análise da recuperabilidade de créditos tributários diferidos.

AGROGALAXY PARTICIPAÇÕES S.A.

Notas Explicativas às Informações Contábeis Intermediárias de 30 de setembro de 2025

(Valores expressos em milhares de Reais, exceto se indicado de outra forma)

Todavia, diante do econômico e financeiro adverso enfrentado pela Companhia, conforme descrito na nota 8.3 das demonstrações financeiras de 31 de dezembro de 2024, a Companhia concluiu que não estavam atendidos os critérios de recuperabilidade. Por esse motivo, foi realizada a reversão integral dos ativos fiscais diferidos reconhecidos pelas controladas, relacionados a (i) prejuízos fiscais e bases de cálculo negativas acumulados e (ii) diferenças temporárias tributáveis. Além disso, não foram constituídos tributos diferidos ativos para o período findo em 30 de setembro de 2025.

As diferenças temporárias dedutíveis, os prejuízos fiscais e as bases negativas da CSLL existentes, sobre os quais não foram reconhecidos ativos fiscais diferidos em 30 de setembro de 2025, totalizam aproximadamente, R\$2,0 bilhões no consolidado (R\$4,5 bilhões no consolidado em 31 de dezembro de 2024). A redução decorre da compensação integral do prejuízo fiscal, aproveitado em razão do efeito do deságio pela reestruturação da dívida reconhecido em 30 de junho de 2025.

10. INVESTIMENTOS

10.1 Investimentos em controladas, líquidos

	Controladora					
	Participação societária (%)		Patrimônio líquido / (passivo a descoberto)		Resultado do período	
	30/09/2025	31/12/2024	30/09/2025	31/12/2024	30/09/2025	30/09/2024
Controlada	5	4	5	4	5	4
Agrocat	100,00	100,00	183.647	100.024	83.623	(105.747)
Agro Control	100,00	100,00	(175.999)	(581.443)	405.444	(566.819)
AgroGalaxy Franchise	100,00	100,00	135	135		1
Boa Vista	100,00	100,00	(17.508)	(169.798)	152.290	(253.790)
Ferrari Zagatto ⁽¹⁾	100,00	100,00	126.357	(23.877)	155.456	(88.145)
Grão de Ouro	100,00	100,00	(61.398)	(199.653)	138.255	(175.514)
Rural Brasil	100,00	100,00	(616.078)	(1.142.998)	526.920	(1.311.348)
			<u>(560.844)</u>	<u>(2.017.610)</u>	<u>1.461.988</u>	<u>(2.501.362)</u>

1) Em 31 de dezembro de 2024, a participação societária foi alterada em função da aquisição de participação adicional (nota 1.5.2).

AGROGALAXY PARTICIPAÇÕES S.A.

Notas Explicativas às Informações Contábeis Intermediárias de 30 de setembro de 2025

(Valores expressos em milhares de Reais, exceto se indicado de outra forma)

10.2 Composição dos investimentos, líquidos

	Controladora	
	30/09/2025	31/12/2024
Controlada		
Investimento	183.647	100.024
Mais valia	12.451	13.945
Ágio	89.815	89.815
Agrocat	285.913	203.784
Investimento	(175.999)	(581.443)
(-) Provisão para perda de investimentos em controladas	175.999	581.443
Agro Control		
Investimento	135	135
Agro Franchise	135	135
Investimento	(17.508)	(169.798)
Mais valia	14.375	16.311
Ágio	65.076	65.076
(-) Provisão para perda de investimentos em controladas		88.411
Boa Vista	61.943	
Investimento	126.357	(23.877)
Mais valia	23.173	20.888
Ágio	56.525	56.525
Ferrari Zagatto	206.055	53.536
Investimento	(61.398)	(199.653)
Mais valia	12.537	14.937
Ágio	67.025	67.025
(-) Provisão para perda de investimentos em controladas		117.691
Grão de Ouro	18.164	
Investimento	(616.078)	(1.142.998)
Mais valia	31.641	38.280
Ágio	260.266	260.266
(-) Provisão para perda de investimentos em controladas	324.171	844.452
Rural Brasil		
Resultado não realizado	(1.259)	
	570.950	257.455
Investimento	(560.847)	(2.017.610)
Mais valia	94.177	104.361
Ágio	538.707	538.707
(-) Provisão para perda de investimentos em controladas	500.172	1.631.997
Resultado não realizado	(1.259)	
	570.950	257.455

AGROGALAXY PARTICIPAÇÕES S.A. – Em Recuperação Judicial

Notas Explicativas às Informações Contábeis Intermediárias de 30 de setembro de 2025

(Valores expressos em milhares de Reais, exceto se indicado de outra forma)

10.3 Informações financeiras das controladas

	30/09/2025											
	Controladas diretas							Controladas indiretas				
	Agrocat	Agro Control	Agrogalaxy Franchise	Boa Vista	Ferrari Zagatto	Grão de Ouro	Rural Brasil	Agrototal	Agro 100	Agro Ferrari	Campeã	Grão de Ouro Insumos
Ativo												
Circulante	481.124	3.595	135	208.999	499.503	168.238	(281.306)	93	702.656	111.812	382.870	4.800
Não circulante	27.535	1		34.668	18.637	19.676	306.243	5	137.514	8.357	72.645	174
	<u>508.659</u>	<u>3.596</u>	<u>135</u>	<u>243.667</u>	<u>518.140</u>	<u>187.914</u>	<u>24.937</u>	<u>98</u>	<u>840.170</u>	<u>120.169</u>	<u>455.515</u>	<u>4.974</u>
Passivo e patrimônio líquido / (passivo a descoberto)												
Circulante	295.693	(655.355)		187.447	312.773	223.180	388.184	(656.364)	1.026.840	113.210	177.942	3.056
Não circulante	29.319	834.950		73.728	79.010	26.132	252.831	971.484	139.138	4.448	6.029	
Patrimônio líquido / (passivo a descoberto)	<u>183.647</u>	<u>(175.999)</u>	<u>135</u>	<u>(17.508)</u>	<u>126.357</u>	<u>(61.398)</u>	<u>(616.078)</u>	<u>(315.022)</u>	<u>(325.808)</u>	<u>2.511</u>	<u>271.544</u>	<u>1.918</u>
	<u>508.659</u>	<u>3.596</u>	<u>135</u>	<u>243.667</u>	<u>518.140</u>	<u>187.914</u>	<u>24.937</u>	<u>98</u>	<u>840.170</u>	<u>120.169</u>	<u>455.515</u>	<u>4.974</u>
Receita líquida	121.186				160.604	36.118	409.585		322.753	21.585	79.062	54
Resultado antes do imposto de renda e contribuição social	83.623	405.444		152.290	155.456	138.255	526.920	405.447	367.045	38.791	216.742	(396)
Imposto de renda e contribuição social												
Resultado líquido do período	83.623	405.444		152.290	155.456	138.255	526.920	405.447	367.045	38.791	216.742	(396)

AGROGALAXY PARTICIPAÇÕES S.A. – Em Recuperação Judicial

Notas Explicativas às Informações Contábeis Intermediárias de 30 de setembro de 2025

(Valores expressos em milhares de Reais, exceto se indicado de outra forma)

	Controladas diretas							Controladas indiretas				
	Agrocat	Agro Control	Agrogalaxy Franchise	Boa Vista	Ferrari Zagatto	Grão de Ouro	Rural Brasil	Agrototal	Agro 100	Agro Ferrari	Campeã	Grão de Ouro Insumos
Ativo												
Circulante	310.005	3.591	136	312.837	508.527	143.660	508.776	132	822.722	142.381	264.104	4.684
Não circulante	42.568	28.366		51.299	22.987	27.853	360.384	4.357	200.870	30.369	98.010	208
	352.573	31.957	136	364.136	531.514	171.513	869.160	4.489	1.023.592	172.750	362.114	4.892
Passivo e patrimônio líquido / (passivo a descoberto)												
Circulante	240.809	5.266	1	533.815	554.953	364.649	1.998.912	4.241	1.670.037	208.896	301.845	2.577
Não circulante	11.740	608.134		119	438	6.517	13.246	720.717	46.408	134	5.467	
Patrimônio líquido / (passivo a descoberto)	100.024	(581.443)	135	(169.798)	(23.877)	(199.653)	(1.142.998)	(720.469)	(692.853)	(36.280)	54.802	2.315
	352.573	31.957	136	364.136	531.514	171.513	869.160	4.489	1.023.592	172.750	362.114	4.892
Receita líquida	495.900			250.442	484.702	138.756	1.291.561		1.848.969	99.825	404.724	378
Resultado antes do imposto de renda e contribuição social	(108.628)	(672.924)	1	(244.561)	(110.054)	(186.967)	(1.317.309)	(674.263)	(611.002)	(66.592)	(105.777)	(384)
Imposto de renda e contribuição social	(21.720)		(0)	(13.321)	(5.399)		(115.452)				(33.105)	
Resultado líquido do exercício	(130.347)	(672.924)	1	(257.882)	(115.453)	(186.967)	(1.432.761)	(674.263)	(611.002)	(66.592)	(138.883)	(384)

AGROGALAXY PARTICIPAÇÕES S.A. – Em Recuperação Judicial

Notas Explicativas às Informações Contábeis Intermediárias de 30 de setembro de 2025

(Valores expressos em milhares de Reais, exceto se indicado de outra forma)

	Controladas diretas							Controladas indiretas				
	Agrocat	Agro Control	Agrogalaxy Franchise	Boa Vista	Ferrari Zagatto	Grão de Ouro	Rural Brasil	Agrototal	Agro 100	Agro Ferrari	Campeã	Grão de Ouro Insumos
Ativo												
Circulante	480.871	3.592	135	310.340	498.281	213.091	(277.938)	180	1.464.012	132.333	341.589	4.551
Não circulante	41.378		1	42.772	39.935	30.275	382.183	10	187.914	33.464	100.380	211
	522.249	3.592	136	353.112	538.216	243.366	104.245	190	1.651.926	165.797	441.969	4.762
Passivo e patrimônio líquido / (passivo a descoberto)												
Circulante	386.919	5.171	1	518.757	532.681	425.235	1.115.021	4.260	2.244.403	193.583	334.021	2.099
Não circulante	10.706	467.435		61	7.325	6.033	4.049	604.064	(3.402)	78	1	
Patrimônio líquido / (passivo a descoberto)	124.624	(469.014)	135	(165.706)	(1.790)	(187.902)	(1.014.825)	(608.134)	(589.075)	(27.864)	107.947	2.663
	522.249	3.592	136	353.112	538.216	243.366	104.245	190	1.651.926	165.797	441.969	4.762
Receita líquida	435.324			208.026	399.581	110.384	1.155.440		1.574.770	80.412	201.610	314
Resultado antes do imposto de renda e contribuição social					(123)		(115.452)					
Imposto de renda e contribuição social	(21.720)			(13.321)	(5.276)						(33.105)	
Resultado líquido do período	(105.747)	(566.819)	1	(253.790)	(88.145)	(175.514)	(1.311.348)	(565.797)	(507.224)	(58.175)	(85.984)	(36)

AGROGALAXY PARTICIPAÇÕES S.A. – Em Recuperação Judicial

Notas Explicativas às Informações Contábeis Intermediárias de 30 de setembro de 2025

(Valores expressos em milhares de Reais, exceto se indicado de outra forma)

10.4 Movimentação dos investimentos, líquidos

	Controladora
Saldo em 31/12/2023	1.418.871
Resultado de equivalência patrimonial	(2.812.499)
Aumento de capital em controladas	13.573
(-) Provisão para perda de investimentos em controladas	1.631.997
Efeito reflexo de controladas	(13.383)
Aquisição de participação em controlada	18.896
Saldo em 31/12/2024	257.455
Resultado de equivalência patrimonial	1.446.579
(-) Provisão para perda de investimentos em controladas	(1.131.825)
Resultado não realizado	(1.259)
Saldo em 30/09/2025	570.950

A provisão para perda de investimentos em controladas decorre exclusivamente da deterioração do patrimônio líquido dessas investidas, conforme o método de equivalência patrimonial. Ressalta-se que a provisão não está relacionada ao teste para redução ao valor recuperável (*impairment*), conforme divulgado a nota 11.2.

11. IMOBILIZADO

11.1 Composição dos saldos

		Consolidado				
	Taxa de depreciação média a.a. %	31/12/2024	Adições	Baixas	Transferências	30/09/2025
Custo						
Terrenos		32.127				32.127
Veículos	16,67	27.181	9	(5.623)		21.567
Máquinas e equipamentos	14,29	69.094	120	(2.495)		66.719
Móveis e utensílios	14,29	18.171	69	(1.192)	83	17.131
Computadores e periféricos	14,29	27.250	6	(530)		26.726
Edificações, instalações e benfeitorias	6,67	97.080	503	(5.514)	987	93.056
Outros ⁽¹⁾		1.085	159		(1.070)	174
		271.988	866	(15.354)		257.500
Depreciação						
Veículos		(18.859)	(2.822)	4.215		(17.466)
Máquinas e equipamentos		(24.570)	(4.573)	1.475		(27.668)
Móveis e utensílios		(10.595)	(1.633)	2.452		(9.776)
Computadores e periféricos		(19.117)	(2.881)	811		(21.187)
Edificações, instalações e benfeitorias		(26.432)	(6.311)	3.977		(28.766)
		(99.573)	(18.220)	12.930		(104.863)
Valor residual		172.415	(17.354)	(2.424)		152.637

1) Incluem valores relacionados a consórcios e imobilizado em andamento.

AGROGALAXY PARTICIPAÇÕES S.A. – Em Recuperação Judicial

Notas Explicativas às Informações Contábeis Intermediárias de 30 de setembro de 2025

(Valores expressos em milhares de Reais, exceto se indicado de outra forma)

						Consolidado
Custo	Taxa de depreciação média a.a. %	31/12/2023	Adições	Baixas	Transferências	31/12/2024
Terrenos		22.795	9.398	(66)		32.127
Veículos	16,67	30.806	866	(4.651)	160	27.181
Máquinas e equipamentos	14,29	61.298	11.932	(4.423)	287	69.094
Móveis e utensílios	14,29	17.944	1.183	(1.518)	562	18.171
Computadores e periféricos	14,29	28.053	210	(999)	(14)	27.250
Edificações, instalações e benfeitorias	6,67	141.762	6.110	(55.544)	4.752	97.080
Outros ⁽¹⁾		3.906	2.926		(5.747)	1.085
		<u>306.564</u>	<u>32.625</u>	<u>(67.201)</u>		<u>271.988</u>
Depreciação						
Veículos		(17.625)	(4.269)	3.035		(18.859)
Máquinas e equipamentos		(18.570)	(6.230)	231	(1)	(24.570)
Móveis e utensílios		(8.463)	(2.430)	298		(10.595)
Computadores e periféricos		(15.356)	(4.278)	517		(19.117)
Edificações, instalações e benfeitorias		(26.893)	(11.420)	11.880	1	(26.432)
		<u>(86.907)</u>	<u>(28.627)</u>	<u>15.961</u>		<u>(99.573)</u>
Valor residual		<u>219.657</u>	<u>3.998</u>	<u>(51.240)</u>		<u>172.415</u>

1) Incluem valores relacionados a consórcios e imobilizado em andamento.

Em decorrência da reestruturação estratégica e operacional (nota 1.2), em que foi divulgada a redução do número de lojas, a Companhia avaliou e registrou em 2024 uma baixa de R\$36.419 nos ativos de edificações, instalações e benfeitorias oriunda dos efeitos dos distratos dos contratos de arrendamentos, que foram incluídos no PRJ e foram contabilizados em contrapartida a rubrica de outras despesas (nota 25).

11.2 Redução ao valor recuperável (*impairment*)

Em 30 de setembro de 2025 e 31 de dezembro de 2024, a Companhia possuía indicativo de redução no valor recuperável do seu ativo imobilizado, entretanto, a Administração irá proceder ao teste para redução ao valor recuperável (*impairment*) do ativo imobilizado, conforme previsto no Pronunciamento Técnico CPC 01 (R1)/IAS 36 - Redução ao Valor Recuperável de Ativos, no exercício a findar-se em 31 de dezembro de 2025, pois ainda existem incertezas relevantes quanto a realização de ativos e à liquidação de passivos no curso normal dos negócios.

Diante de todo o cenário exposto acima, devido à ausência do teste para redução ao valor recuperável (*impairment*), a Companhia não pôde concluir sobre a necessidade de se constituir ou não provisão para perdas sobre os referidos ativos para o período.

AGROGALAXY PARTICIPAÇÕES S.A. – Em Recuperação Judicial

Notas Explicativas às Informações Contábeis Intermediárias de 30 de setembro de 2025

(Valores expressos em milhares de Reais, exceto se indicado de outra forma)

11.3 Bens oferecidos em garantia

Em 30 de setembro de 2025, os bens do ativo imobilizado que foram oferecidos em garantia em operações de empréstimos, composto, por edificações e instalações, totalizaram R\$3.838 (R\$4.108 em 31 de dezembro de 2024).

12. INTANGÍVEL

12.1 Composição dos saldos

					Consolidado
Custo	Taxa de depreciação média a.a. %	31/12/2024	Adições	Baixas	30/09/2025
Ágio por expectativa de rentabilidade futura		691.439			691.439
Carteira de clientes	14,00	352.127			352.127
Software ⁽¹⁾	20,00	237.490	12.983	(191.986)	58.487
Marcas, patentes e outros	12,40	266		(100)	166
		1.281.322	12.983	(192.086)	1.102.219
Amortização					
Carteira de clientes		(167.628)	(22.871)		(190.499)
Software		(87.398)	(32.040)	70.437	(49.001)
Marcas, patentes e outros		(129)	(8)	79	(58)
		(255.155)	(54.919)	70.516	(239.559)
(Provisão)/reversão para perdas ⁽²⁾		(91.657)		91.657	
Valor residual		934.510	(41.936)	(29.913)	862.661

1) Compreende a baixa, substancial, de investimentos no Projeto Digital e *Enterprise Resource Planning* ("ERP").

2) Refere-se a provisão para perdas anteriormente constituída no âmbito do Novo Modelo Operacional ("NMO"), relativo à implantação do novo ERP. Essa provisão foi revertida no período findo em 30 de setembro de 2025, em razão da baixa definitiva dos ativos, e estava registrada originalmente registrada em contrapartida a rubrica de outras despesas, conforme decisão estratégica da Companhia diante do contexto vigente.

AGROGALAXY PARTICIPAÇÕES S.A. – Em Recuperação Judicial

Notas Explicativas às Informações Contábeis Intermediárias de 30 de setembro de 2025

(Valores expressos em milhares de Reais, exceto se indicado de outra forma)

						Consolidado
Custo	Taxa de depreciação média a.a. %	31/12/2023	Adições	Baixas	Transferências	31/12/2024
Ágio por expectativa de rentabilidade futura		691.439				691.439
Carteira de clientes	14,00	352.127				352.127
Software ⁽¹⁾	20,00	218.609	20.358	(7)	(1.470)	237.490
Marcas, patentes e outros	12,40	266				266
		1.262.441	20.358	(7)	(1.470)	1.281.322
Amortização						
Carteira de clientes		(137.133)	(30.495)			(167.628)
Software		(53.835)	(35.015)	7	1.445	(87.398)
Marcas, patentes e outros		(137)	(17)		25	(129)
		(191.105)	(65.527)	7	1.470	(255.155)
Provisão para perdas ⁽²⁾			(91.657)			(91.657)
Valor residual		1.071.336	(136.826)			934.510

1) Compreende a adição, substancial, de melhorias e renovação de softwares e investimentos no Projeto Digital.

2) Refere-se a provisão para perdas do Novo Modelo Operacional ("NMO"), relativo à implantação do novo *Enterprise Resource Planning* ("ERP"), decorrente de decisão estratégica em conexão ao contexto atual da Companhia, a qual está registrada em contrapartida a rubrica de outras despesas.

Os ágios apresentados acima estão fundamentados na expectativa de rentabilidade futura, suportados por laudos de avaliações, após alocação dos ativos identificados. Os valores foram alocados às unidades geradoras de caixa e estão detalhados na nota 23.7.

12.2 Redução ao valor recuperável (*impairment*)

Conforme divulgado na nota 11.2, devido à ausência do teste para redução ao valor recuperável (*impairment*), a Companhia não pôde concluir sobre a necessidade de se constituir ou não provisão para perdas sobre os ativos intangíveis nas informações contábeis intermediárias individuais e consolidadas de 30 de setembro de 2025 e nas demonstrações financeiras do exercício findo em 31 de dezembro de 2024, exceto pela baixa definitiva relativa ao Novo Modelo Operacional ("NMO").

AGROGALAXY PARTICIPAÇÕES S.A. – Em Recuperação Judicial

Notas Explicativas às Informações Contábeis Intermediárias de 30 de setembro de 2025

(Valores expressos em milhares de Reais, exceto se indicado de outra forma)

13. ARRENDAMENTO

13.1 Direito de uso

	31/12/2022	Adições /		Consolidado
	4	Atualizações	Baixas	30/09/2022
				5
Custo				
Imóveis	165.787	4.404	(3.553)	166.638
Veículos	27.358	2.157	(2.850)	26.665
Máquinas e equipamentos	21.239	1.231	(5.989)	16.481
Outros	1.692			1.692
	216.076	7.792	(12.392)	211.476
Depreciação				
Imóveis	(100.467)	(19.148)	950	(118.665)
Veículos	(15.172)	(2.856)	1.460	(16.568)
Máquinas e equipamentos	(5.761)	(4.064)	4.092	(5.733)
Outros	(1.598)			(1.598)
	(122.998)	(26.068)	6.502	(142.564)
Valor residual	93.078	(18.276)	(5.890)	68.912

	31/12/2023	Adições /		Transferências	Consolidado
		Atualizações	Baixas	as	31/12/2024
Custo					
Imóveis	204.769	74.778	(115.050)	1.290	165.787
Veículos	61.536	8.080	(42.904)	646	27.358
Máquinas e equipamentos	37.597	10.106	(24.529)	(1.935)	21.239
Outros	1.693			(1)	1.692
	305.595	92.964	(182.483)		216.076
Depreciação					
Imóveis	(103.052)	(47.030)	51.106	(1.491)	(100.467)
Veículos	(21.170)	(13.556)	20.204	(650)	(15.172)
Máquinas e equipamentos	(6.813)	(6.111)	5.023	2.140	(5.761)
Outros	(1.467)	(132)		1	(1.598)
	(132.502)	(66.829)	76.333		(122.998)
Valor residual	173.093	26.135	(106.150)		93.078

Em decorrência da reestruturação estratégica e operacional (nota 1.2), em que foi divulgada a redução do número de lojas, a Companhia avaliou e registrou em 2024 uma baixa de R\$85.892 de ativos arrendados de imóveis, veículos e máquinas e equipamentos oriunda dos efeitos dos distratos dos contratos de arrendamentos, que foram incluídos no PRJ (nota 1.1).

AGROGALAXY PARTICIPAÇÕES S.A. – Em Recuperação Judicial

Notas Explicativas às Informações Contábeis Intermediárias de 30 de setembro de 2025

(Valores expressos em milhares de Reais, exceto se indicado de outra forma)

A Companhia, na mensuração e na remensuração do direito de uso e passivo de arrendamento, aplicou a técnica de fluxo de caixa descontado com base em taxa de descontos reais, ou seja, sem considerar a inflação futura projetada nos fluxos de caixa a serem descontados. Essa abordagem está em CPC 06 (R2)/IFRS 16, considerando que os fluxos de caixa estimados foram calculados em valores nominais constantes.

13.1.1 Redução ao valor recuperável (*impairment*)

Conforme divulgado na nota 11.2, devido à ausência do teste para redução ao valor recuperável (*impairment*), a Companhia não pôde concluir sobre a necessidade de se constituir ou não provisão para perdas sobre os ativos de direito de uso nas informações contábeis intermediárias individuais e consolidadas de 30 de setembro de 2025 e nas demonstrações financeiras do exercício findo em 31 de dezembro de 2024.

13.2 Contas a pagar de arrendamento

Os contratos de arrendamento são mensurados ao valor presente das obrigações contratuais futuras, descontadas pelas taxas incrementais nominais e reconhecidos conforme apresentados a seguir:

	Consolidado	
	30/09/2025	31/12/2024
Imóveis	59.132	78.427
Veículos	3.357	7.555
Máquinas e equipamentos	7.318	12.775
Outros		124
	69.807	98.881
Circulante	39.959	50.394
Não circulante	29.848	48.487

13.2.1 Taxas de desconto

A Companhia determinou suas taxas incrementais nominais com base nas taxas de juros livres de risco observadas no mercado, ajustadas aos prazos e às condições específicas de seus contratos, bem como a sua realidade econômica, a quais estão divulgadas a seguir:

	Consolidado	
Natureza dos contratos	30/09/2025	31/12/2024
Imóveis	20,40%	12,44%
Veículos	17,60%	16,85%
Máquinas e equipamentos	17,60%	17,95%

AGROGALAXY PARTICIPAÇÕES S.A. – Em Recuperação Judicial

Notas Explicativas às Informações Contábeis Intermediárias de 30 de setembro de 2025

(Valores expressos em milhares de Reais, exceto se indicado de outra forma)

13.2.2 Cronograma de vencimento – não circulante

Vencimento	Consolidado	
	30/09/2025	31/12/2024
2025		12.031
2026	9.711	14.016
2027	7.742	10.182
2028	5.625	6.355
2029	3.510	2.757
2030 em diante	3.260	3.146
	<u>29.848</u>	<u>48.487</u>

Os pagamentos são realizados em parcelas mensais.

Em 30 de setembro de 2025 e 31 de dezembro de 2024, a Companhia não mantinha contratos de arrendamentos com cláusulas de pagamentos variáveis.

13.2.3 Movimentação do passivo de arrendamento

	Consolidado	
	30/09/2025	31/12/2024
No início do período/exercício	98.881	166.033
Adições / Atualizações	7.792	92.964
Baixas	(7.795)	(101.630)
Pagamentos	(37.872)	(88.156)
Apropriação de encargos financeiros	8.801	29.670
No final do período/exercício	<u>69.807</u>	<u>98.881</u>

Em decorrência da reestruturação estratégica e operacional (nota 1.2), em que foi divulgada a redução do número de lojas, a Companhia avaliou e registrou em 2024 uma baixa de R\$80.564 do contas a pagar relacionado aos ativos arrendados de imóveis, veículos e máquinas e equipamentos oriunda dos efeitos dos distratos dos contratos de arrendamentos, que foram incluídos no PRJ (nota 1.1).

Adicionalmente, também em 2024, a Companhia constituiu uma provisão na rubrica de outros passivos para os distratos dos contratos de arrendamento de veículos e lojas de R\$63.217 em decorrência do PRJ (nota 1.1) e que foram contabilizados em contrapartida na rubrica outras despesas (nota 25). O saldo remanescente da provisão mencionada, que permanecia registrada, foi revertido no período findo em 30 de setembro de 2025, pois nesse período, a Companhia também realizou a remensuração dos passivos incluídos na lista de credores elaborada pela Administração Judicial Conjunta.

AGROGALAXY PARTICIPAÇÕES S.A. – Em Recuperação Judicial

Notas Explicativas às Informações Contábeis Intermediárias de 30 de setembro de 2025

(Valores expressos em milhares de Reais, exceto se indicado de outra forma)

13.3 Valores reconhecidos no resultado do período

	Consolidado			
	01/07 a 30/09/2025	01/07 a 30/09/2024	30/09/2025	30/09/2024
Ativos de curto prazo	284	778	1.041	1.869
Ativos de baixo valor	22	114	148	391
	306	892	1.189	2.260

13.4 Direito potencial de PIS/COFINS a recuperar

O quadro a seguir apresenta o direito potencial de PIS/COFINS a recuperar incidente sobre as contraprestações dos contratos de arrendamento:

	Consolidado			
	30/09/2025		31/12/2024	
	Nominal	Ajustado a valor presente	Nominal	Ajustado a valor presente
Contraprestações do arrendamento	81.903	69.807	114.043	98.881
Não passível de tomada de crédito ⁽¹⁾	78.302	66.451	106.607	91.326
Passível de tomada de crédito	3.601	3.357	7.436	7.555
PIS/COFINS potencial a recuperar (9,25%)	(333)	(311)	(688)	(699)
	81.570	69.497	113.355	98.182

- 1) A Companhia, juntamente com seus assessores tributários, em consonância com a legislação tributária vigente no Brasil, entende que existem contratos de arrendamentos que não geram direito ao crédito de PIS/COFINS. Assim, apresenta de forma segregada, a parcela potencial para a tomada de crédito sobre o total dos passivos dos contratos de arrendamento.

14. FORNECEDORES

14.1 Composição de saldos

	Consolidado	
	30/09/2025	31/12/2024
Fornecedores de mercadorias e grãos	118.817	2.197.443
Fornecedores em recuperação judicial ⁽¹⁾	876.402	
	995.219	2.197.443
Fomento fornecedores		86.010
	995.219	2.283.453
Circulante	118.817	2.276.800
Não Circulante	876.402	6.653

- 1) Inclui R\$60.248 de operações em Dólares dos Estados Unidos da América, que representam USD9.729 (R\$299.642 de operações em Dólares dos Estados Unidos da América, que representam USD54.718 em 31 de dezembro de 2024) (nota 22.1.2.1).

AGROGALAXY PARTICIPAÇÕES S.A. – Em Recuperação Judicial

Notas Explicativas às Informações Contábeis Intermediárias de 30 de setembro de 2025

(Valores expressos em milhares de Reais, exceto se indicado de outra forma)

Os saldos de fornecedores e fomento fornecedores novados, conforme o PRJ, foram mensurados a valor justo e descontados com base em taxas de mercado, considerando os novos valores devidos, prazos e condições de pagamento estabelecidos pelos credores. O deságio e o ajuste a valor justo foram reconhecidos no resultado do período na rubrica de outros resultados operacionais (nota 25) em “Deságio e ajuste a valor justo pela reestruturação da dívida”.

A Companhia está conciliando o saldo desta rubrica, com eventuais ajustes a serem realizados até o encerramento do exercício.

15. EMPRÉSTIMOS E FINANCIAMENTOS

15.1 Abertura por modalidade

				Consolidado
Modalidade	Vencimento	Taxa de juros média a.a.	30/09/2025	31/12/2024
Nota de crédito à exportação (“NCE”)				342.232
Cédula de crédito à exportação (“CCE”)				445.171
Cédula de crédito bancário (“CCB”)				232.348
Saldo a ser convertido em debêntures			722.260	
Antecipação de recebíveis ⁽¹⁾	08/2026	19,03% a.a. – 2025 (8,94% a.a. – 2024)	110.852	411.303
Nota comercial	04/2027	23,00% a.a. pré fixado – 2025	98.000	
Outros ^{(1)/(2)}	09/2025	CDI + 6,16% a.a. – 2025 (14,21% a.a. – 2024)	3.796	12.072
			934.908	1.443.126
Circulante			163.648	1.443.126
Não circulante			771.260	

1) A redução decorre pelo pagamento de principal.

2) Inclui, substancialmente, operações nas modalidades como Cédula de crédito bancário (“CCB”) e Cédula de Produtor Rural Financeira.

Em 31 de dezembro de 2024, o saldo total de empréstimos e financiamentos inclui R\$212.311 de operações em Dólares dos Estados Unidos da América, que representam USD38.771 (nota 22.1.2.1).

Os saldos dos empréstimos e financiamentos novados, conforme o PRJ, foram mensurados a valor justo e descontados a valor presente com base em taxas de mercado, considerando os novos valores devidos, prazos e condições de pagamento estabelecidos pelos credores. O deságio e o ajuste a valor justo foram reconhecidos no resultado do período na rubrica de resultado financeiro líquido (nota 26) em “Deságio e ajuste a valor justo pela reestruturação da dívida”, assim como o saldo remanescente de custos de transação relacionados aos passivos originalmente submetidos à recuperação judicial, os quais foram extintos.

AGROGALAXY PARTICIPAÇÕES S.A. – Em Recuperação Judicial

Notas Explicativas às Informações Contábeis Intermediárias de 30 de setembro de 2025

(Valores expressos em milhares de Reais, exceto se indicado de outra forma)

Adicionalmente, em 30 de setembro de 2025, a Companhia possui registrado, uma obrigação contratual por empréstimos firmados com uma instituição financeira no montante de R\$51.090, bem como saldos em contas correntes no montante de R\$1, (R\$54.270 e R\$885, respectivamente, em 31 de dezembro de 2024) que diverge do saldo líquido constante dos extratos bancários desta instituição na data-base, no montante de R\$244.534 (R\$248.545 em 31 de dezembro de 2024). A Companhia iniciou tratativas com a instituição financeira para entendimento e conciliação da divergência apresentada, entretanto até a presente data, a Companhia não recebeu retorno da instituição financeira para avaliar a necessidade de eventual ajuste nessas informações contábeis intermediárias individuais e consolidadas.

15.2 Movimentação dos empréstimos e financiamentos

	30/09/2025	Consolidado 31/12/2024
No início do período/exercício	1.443.126	1.473.969
Captações líquidas de custo de transação	171.299	889.210
Pagamento de principal	(392.447)	(900.227)
Pagamento de juros	(4.731)	(185.087)
Variações monetárias e cambiais, líquidas	12.241	6.405
Juros apropriados e amortização de custos de transação	47.431	158.856
Saldo a ser convertido em debêntures (nota 1.1.5)	348.838	
Deságio e ajuste a valor justo pela reestruturação da dívida (nota 26)	(690.849)	
No final do período/exercício	934.908	1.443.126

15.3 Cronograma de vencimento – não circulante

	Consolidado 30/09/2025
2027	60.982
2028	28.687
2029	46.930
2030	64.988
2031 em diante	569.673
	771.260

15.4 Cláusulas restritivas ("covenants")

Com a homologação do PRJ da Companhia, todos os contratos de empréstimos e financiamentos anteriores ao PRJ foram novados. Essa novação implica a substituição das obrigações originalmente previstas nesses contratos pelas condições estabelecidas no PRJ, resultando na extinção de todos os termos, condições, cláusulas restritivas financeiras ou não ("covenants financeiros"), índices financeiros, hipóteses de vencimento antecipado, restrições e demais obrigações incompatíveis com o PRJ.

AGROGALAXY PARTICIPAÇÕES S.A. – Em Recuperação Judicial

Notas Explicativas às Informações Contábeis Intermediárias de 30 de setembro de 2025

(Valores expressos em milhares de Reais, exceto se indicado de outra forma)

Assim, as cláusulas restritivas financeiras ou não (“covenants financeiros”) previstas nos contratos de empréstimos e financiamentos anteriores à homologação do PRJ não estão mais vigentes, sendo substituídas pelas disposições do PRJ. Essa alteração impacta diretamente a estrutura de obrigações financeiras e não financeiras da Companhia, refletindo-se nas informações contábeis intermediárias individuais e consolidadas a partir da data de homologação do PRJ.

15.5 Garantias

As garantias cedidas avaliadas a valor de mercado, em contratos de empréstimos e financiamentos, são apresentadas a seguir:

Modalidade	Consolidado	
	30/09/2025	31/12/2024
Alienação fiduciária ⁽¹⁾	3.277	62.642
Avais dos acionistas		6.356
Hipoteca		7.744
Colateral		1.314
Penhor / Estoques		102.825
Cessão fiduciária		15.776
	<u>3.277</u>	<u>196.657</u>

1) Inclui, substancialmente, garantias de terceiros no valor de R\$3.277 (R\$56.040 em 31 de dezembro de 2024).

16. OBRIGAÇÕES POR CESSÃO DE CRÉDITOS

16.1 Abertura por emissão

Emissão	Vencimento	Taxa de juros média a.a.	Consolidado	
			30/09/2025	31/12/2024
37ª e 49ª emissões OPEA				37.026
79ª emissão VERT/BTG Pactual ⁽¹⁾				482.835
Galaxypay				263
68ª emissão OPEA				97.016
				<u>617.140</u>

1) Essa emissão está registrada na entidade Controladora.

Os saldos das obrigações com cessão de crédito foram novados, conforme o PRJ de acordo com a modalidade de pagamento escolhida pelos credores. Parte desses saldos foi transferida para a rubrica de empréstimos e financiamentos, classificada como saldo a ser convertido em debêntures. Além disso, foi reconhecido no resultado do período o deságio de parte do saldo reconhecidos no resultado do período na nota de resultado financeiro líquido (nota 26) “Deságio e ajuste a valor justo pela reestruturação da dívida”, assim como o saldo remanescente de custos de transação relacionados aos passivos originalmente submetidos à recuperação judicial, os quais foram extintos.

AGROGALAXY PARTICIPAÇÕES S.A. – Em Recuperação Judicial

Notas Explicativas às Informações Contábeis Intermediárias de 30 de setembro de 2025

(Valores expressos em milhares de Reais, exceto se indicado de outra forma)

16.2 Movimentação das obrigações por cessão de crédito

	30/09/2025	Consolidado 31/12/2024
No início do período/exercício	617.140	946.816
Captações líquidas de custo de transação		277.133
Pagamento de principal		(602.966)
Pagamento de juros		(115.783)
Juros apropriados e amortização de custos de transação	28.222	111.940
Saldo a ser convertido em debêntures (nota 1.1.5)	(149.975)	
Deságio e ajuste a valor justo pela reestruturação da dívida (nota 26)	(495.387)	
No final do período/exercício		617.140

17. PROVISÃO PARA PASSIVOS JUDICIAIS

A Companhia está envolvida em determinados assuntos legais decorrentes do curso normal de seus negócios, que incluem processos de natureza ambiental, trabalhista, cível e tributária.

A Companhia classifica o risco de perda dos processos legais, com base na análise de seus assessores jurídicos, as quais refletem razoavelmente as perdas prováveis estimadas e efetua depósitos judiciais quando requerida, cujo saldo é R\$6.231 em 30 de setembro de 2025 (R\$6.231 em 31 de dezembro de 2024).

17.1 Saldos e movimentação da provisão por natureza dos processos com risco de perda provável

	Consolidado 30/09/2025			
	Trabalhista	Civil	Tributário	Total
No início do período/exercício	3.412	866	10.966	15.244
Reversão	(583)	(2.029)	(5.934)	(8.546)
Adição	3.766	51.010	3.097	57.874
No final do período/exercício	6.595	49.847	8.129	64.571

	Consolidado 31/12/2024			
	Trabalhista	Civil	Tributário	Total
No início do exercício	950	1.645	5.709	8.304
Pagamento	(334)	(2.808)		(3.142)
Reversão	(362)	(1.582)		(1.944)
Adição	3.158	3.611	5.257	12.026
No final do exercício	3.412	866	10.966	15.244

Os processos que possuem valor a receber dos antigos sócios de empresas adquiridas, cuja responsabilidade está prevista nos respectivos contratos de aquisição das adquiridas, correspondem a R\$2.899 (R\$6.625 em 31 de dezembro de 2024) e estão reconhecidos no ativo na rubrica de outros ativos.

AGROGALAXY PARTICIPAÇÕES S.A. – Em Recuperação Judicial

Notas Explicativas às Informações Contábeis Intermediárias de 30 de setembro de 2025

(Valores expressos em milhares de Reais, exceto se indicado de outra forma)

17.2 Processos com risco de perda possível

A Companhia possui contingências de natureza ambiental, trabalhista, cível e tributária, cuja expectativa de perda, avaliada pela Diretoria e suportada pelos seus assessores jurídicos, está classificada como possível e, portanto, nenhuma provisão foi constituída.

	Consolidado				
	30/09/2025				
	Ambiental	Trabalhista	Civil	Tributário	Total
Possível	3.358	14.210	290.034	384.782	692.384
(-) Valores a receber dos ex-sócios ⁽¹⁾	(2.973)	(1.750)	(14.844)	(89.925)	(109.492)
	<u>385</u>	<u>12.460</u>	<u>275.190</u>	<u>294.857</u>	<u>582.892</u>

- 1) Processos que possuem valor a receber dos antigos sócios de empresas adquiridas, cuja responsabilidade está prevista nos respectivos contratos de aquisição das adquiridas.

	Consolidado				
	31/12/2024				
	Ambiental	Trabalhista	Civil	Tributário	Total
Possível	4.018	12.495	610.052	345.677	972.242
(-) Valores a receber dos ex-sócios ⁽¹⁾	(2.614)	(2.208)	(10.523)	(83.834)	(99.179)
	<u>1.404</u>	<u>10.287</u>	<u>599.529</u>	<u>261.843</u>	<u>873.063</u>

- 1) Processos que possuem valor a receber dos antigos sócios de empresas adquiridas, cuja responsabilidade está prevista nos respectivos contratos de aquisição das adquiridas.

Podem existir obrigações eventuais gerais, relativas às questões tributárias do exercício ou exercícios anteriores (últimos cinco anos), uma vez que não é possível conseguir aceitação final e definitiva desses itens no Brasil. Adicionalmente, as leis fiscais em geral são, sob certos aspectos, vagas e suscetíveis de sofrerem modificações imprevistas em sua interpretação. Também podem existir obrigações de naturezas trabalhista ou cível que, no presente momento, não são conhecidas pela Companhia. Entretanto, com base na opinião de seus assessores legais, a Companhia acredita que todos os tributos e demais obrigações assumidas pela Companhia, têm sido pagos ou provisionadas adequadamente e, em 30 de setembro de 2025 e 31 de dezembro de 2024, não eram conhecidas ações de vulto formalizadas contra a Companhia que implicassem a constituição de provisão para cobrir eventuais perdas.

18. PATRIMÔNIO LÍQUIDO

18.1 Capital social

Em 3 de abril de 2025, a Assembleia Geral Extraordinária ("AGE") da Companhia aprovou o grupamento das ações ordinárias na proporção de 15:1, sem alteração no capital social, que permaneceu em R\$1.001.131.135,73. Com isso, o número de ações ordinárias, todas nominativas, escriturais e sem valor nominal, foi reduzido de 254.543.576 em 31 de dezembro de 2024 para 16.969.571 em 30 de setembro de 2025.

AGROGALAXY PARTICIPAÇÕES S.A. – Em Recuperação Judicial

Notas Explicativas às Informações Contábeis Intermediárias de 30 de setembro de 2025

(Valores expressos em milhares de Reais, exceto se indicado de outra forma)

O objetivo do grupamento foi ajustar a cotação das ações para um valor igual ou superior a R\$1,00 (um Real), conforme regulamentação da B3, promovendo um mercado secundário mais saudável. Entre 4 de abril e 5 de maio de 2025, os acionistas puderam ajustar suas posições em lotes múltiplos de 15 ações via negociação na B3. A partir de 6 de maio de 2025, as ações passaram a ser negociadas já grupadas. Eventuais frações de ações resultantes do grupamento serão agrupadas, vendidas em leilão na B3, e os valores líquidos foram distribuídos proporcionalmente aos acionistas após a liquidação.

Em 30 de setembro de 2025, o capital social da Companhia é de R\$1.001.131 dividido em 16.969.571 (dezesseis milhões, novecentas e sessenta e nove mil, quinhentas e setenta e uma) ações ordinárias, todas nominativas, escriturais e sem valor nominal (R\$1.001.131 dividido em 254.543.576 (duzentas e cinquenta e quatro milhões, quinhentas e quarenta e três mil, quinhentas e setenta e seis) em 31 de dezembro de 2024).

Considerando os gastos com oferta pública no montante de R\$49.496, o capital social líquido totaliza R\$951.632.

A composição do capital social é apresentada a seguir:

	30/09/2025		31/12/2024	
	Quantidade	(%)	Quantidade	(%)
Bloco de acionistas	11.323.432	66,73%	169.851.562	66,73%
Tesouraria	226.378	1,33%	3.395.679	1,33%
Outros acionistas	5.419.761	31,94%	81.296.335	31,94%
	<u>16.969.571</u>	<u>100,00%</u>	<u>254.543.576</u>	<u>100,00%</u>

A Companhia está autorizada a aumentar o seu capital social, até o limite de R\$2.500.000, independentemente de reforma estatutária, mediante deliberação do Conselho de Administração, que fixará as condições da emissão, inclusive preço e prazo de subscrição e integralização.

Em 30 de setembro de 2025, as ações ordinárias AGXY3 encerraram o período cotadas a R\$5,69 (cinco Reais e sessenta e nove centavos) (R\$0,45 (quarenta e cinco centavos de Reais) em 31 de dezembro de 2024).

18.2 Reservas de incentivos fiscais – Controladas

Em 30 de setembro de 2025 e 31 de dezembro de 2024, o saldo da reserva de incentivos fiscais nas controladas corresponde ao montante consolidado de R\$640.678 e o saldo de benefício fiscal ainda não destinado à referida reserva, por não haver lucros suficientes para essa destinação, corresponde ao montante consolidado de R\$1.910.144.

A Companhia não tem a intenção de distribuir os valores de incentivo aos seus acionistas. Em caso de distribuição de dividendos, haverá tributação, conforme estabelece a Lei nº 12.973/2014, que em 30 de setembro de 2025 e 31 de dezembro de 2024, foram estimados em R\$867.279 calculados sobre o valor total do benefício fiscal já tomado pelas controladas da Companhia.

AGROGALAXY PARTICIPAÇÕES S.A. – Em Recuperação Judicial

Notas Explicativas às Informações Contábeis Intermediárias de 30 de setembro de 2025

(Valores expressos em milhares de Reais, exceto se indicado de outra forma)

Com o início da vigência da Lei nº 14.789/2023, em 01 de janeiro de 2024, os incentivos fiscais estaduais, notadamente os concedidos nos termos do Convênio nº 100/1997, passaram a compor a base de apuração do IRPJ e da CSLL.

19. PAGAMENTO BASEADO EM AÇÕES

A Companhia possui um plano de Incentivo de Longo Prazo ("ILP"), segregado entre o 1º e o 2º Programas, com liquidações em ações, segundo o qual concede aos elegíveis o direito de se tornarem acionistas da Companhia, com o objetivo (i) de estimular a expansão da Companhia e a maior integração dos beneficiários, na qualidade de acionistas e (ii) promover o bom desempenho da Companhia e os interesses de seus acionistas, mediante o comprometimento de longo prazo dos beneficiários.

19.1 Outorgas realizadas – Controladora

Programa	Quantidade de ações				Data da outorga	Data do exercício (2)	Valor justo na outorga (3)
	Total do programa	Total outorgado	Total aberto	Total aberto (1)			
1	3.640.399	3.640.399	2.120.547	141.370	Jan/2021	Dez/2027	10,09
2	2.560.243	2.560.243	1.651.145	110.076	Set/2021	Dez/2027	9,70
2	1.349.305	1.349.305	210.616	14.041	Jul/2022	Dez/2027	9,49
	<u>7.549.947</u>	<u>7.549.947</u>	<u>3.982.308</u>	<u>265.487</u>			

1) Em 03 de abril de 2025, foi aprovado em AGE o grupamento de ações na proporção de 15 ("quinze") ações para 1 ("uma") ação (nota 18.1).

2) O Conselho de Administração da Companhia autorizou a prorrogação das datas de exercício anteriormente estabelecidas em jan/2022 e jul/2023.

3) Valores expressos em Reais.

Em 30 de setembro de 2025, o montante reconhecido na rubrica de despesas administrativas na demonstração de resultado, foi uma reversão de R\$295 (reversão de R\$5.105 em 30 de setembro de 2024) e, consequentemente, no patrimônio líquido, no grupo de ajuste de avaliação patrimonial, foi de R\$1.510 (R\$1.806 em 31 de dezembro de 2024).

Durante o período, houve a prescrição por desligamento de 31.908 ações e a quantidade de ações em aberto em 30 de setembro de 2025 é de 265.487 (4.014.216 ações em aberto em 31 de dezembro de 2024). Conforme divulgado na nota 18.1, foi realizado o grupamento da totalidade das ações ordinárias de sua emissão, na proporção de 15:1.

20. PARTES RELACIONADAS

As operações comerciais de compra e venda de mercadorias da Companhia com partes relacionadas, foram realizadas com prazos e condições de acordo com os contratos entre as partes.

AGROGALAXY PARTICIPAÇÕES S.A. – Em Recuperação Judicial

Notas Explicativas às Informações Contábeis Intermediárias de 30 de setembro de 2025

(Valores expressos em milhares de Reais, exceto se indicado de outra forma)

As operações entre a Controladora e partes relacionadas são decorrentes de repasses de recursos financeiros oriundos de captação pela Controladora, são realizadas em condições específicas acordadas entre as partes e não há cobrança de juros no pagamento destas operações.

Os saldos de mútuos e outros passivos com acionistas e partes relacionadas foram novados, conforme o PRJ de acordo com a modalidade de pagamento escolhida pelos credores. O saldo de mútuo com acionistas foi transferido para a rubrica de empréstimos e financiamentos, classificada como saldo a ser convertido em debêntures (nota 1.1.5).

Além disso, foi reconhecido no resultado do período o deságio de parte do saldo de outros passivos com partes relacionadas reconhecidos no resultado do período na rubrica de resultado financeiro líquido (nota 26) em “Deságio e ajuste a valor justo pela reestruturação da dívida”.

20.1 Saldos patrimoniais e de resultado

Os saldos de transações com partes relacionadas estão apresentados a seguir:

	Ativo		Passivo	
	Contas a receber/ Outros ativos		Saldo a ser convertido em debêntures/Outros passivos	
	30/09/2025	31/12/2024	30/09/2025	31/12/2024
Acionistas			251.654	184.638
Agro100	108.147	130.078	11.500	10.768
Agrocat			45.580	41.716
Boa Vista	3.017	3.836		
Ferrari Zagatto			9.739	
Grão de Ouro			218	
LCSCS Consultoria Ltda. ⁽⁵⁾				28
Rural Brasil	5.872	53.696	3.858	
	<u>117.036</u>	<u>187.610</u>	<u>322.549</u>	<u>237.150</u>
Circulante			70.895	192.620
Não circulante	117.036	187.610	251.654	44.530

	Ativo		Passivo	
	Outros ativos		Saldo a ser convertido em debêntures/Outros passivos	
	30/09/2025	31/12/2024	30/09/2025	31/12/2024
Acionistas			251.654	184.638
Biotrop Soluções Biológicas Ltda. ⁽⁶⁾		20		
LCSCS Consultoria Ltda. ⁽⁵⁾				28
Total Biotecnologia Indústria e Comércio S.A. ⁽⁶⁾		12.039	2.195	112.394
Solubio Tecnologias Agrícolas Ltda. ⁽⁶⁾		15.000	8.712	10.258
	<u>15.000</u>	<u>12.059</u>	<u>262.561</u>	<u>307.318</u>
Circulante	5.000	12.059	8.521	307.318
Não circulante	10.000		254.040	
	Receita de vendas/	Compras	Resultado financeiro ⁽⁷⁾	

AGROGALAXY PARTICIPAÇÕES S.A. – Em Recuperação Judicial

Notas Explicativas às Informações Contábeis Intermediárias de 30 de setembro de 2025

(Valores expressos em milhares de Reais, exceto se indicado de outra forma)

	outras receitas					
	30/09/2025	30/09/2024	30/09/2025	30/09/2024	30/09/2025	30/09/2024
Pessoa física (1)/(2)/(3)		6.897		4.802		8.881
GB2 Empreendimentos Ltda. (4)				7.760		
GB5 Empreendimentos Imobiliários Ltda. (4)				8.175		
Total Biotecnologia Indústria e Comércio S.A. (6)				50.421		
Solubio Tecnologias Agrícolas Ltda (6)		15.000	4.904	7.865		
		21.897	4.904	79.023		8.881

- 1) Compreendem, substancialmente, os adiantamentos para a aquisição de grãos a fixar e despesas de aluguel.
- 2) Compreendem, substancialmente, os valores a pagar sobre aquisição de *commodities* agrícolas (grãos fixados).
- 3) Compreendem, substancialmente, as aquisições de *commodities* agrícolas.
- 4) Compreendem, substancialmente, aos aluguéis de imóveis.
- 5) Compreende consultoria externa especializada com atividades relacionadas ao escopo financeiro prestada à controladora.
- 6) Compreendem, substancialmente, as vendas e aquisições de insumos agrícolas (fertilizantes, defensivos, sementes e especialidades) e outras receitas.
- 7) Em 30 de setembro de 2024, o resultado financeiro na controladora, é uma receita de R\$8.881.

20.2 Remuneração dos administradores

As despesas relacionadas à remuneração do pessoal-chave da Administração da Companhia, incluindo os membros do Conselho de Administração, Conselho Fiscal e diretores estatutários, reconhecidas no resultado, estão apresentadas a seguir:

	Controladora e Consolidado			
	01/07 a 30/09/2025	01/07 a 30/09/2024	30/09/2025	30/09/2024
Benefícios de curto prazo				
Salário ou pró-labore	1.795	2.051	5.386	7.339
Benefícios direto ou indireto	29	90	88	263
Bônus	768	189	3.900	1.489
	2.592	2.330	9.374	9.091
Benefícios de longo prazo				
Pagamento baseado em ações	(1)	35	(2)	585
	(1)	35	(2)	585
	2.591	2.365	9.372	9.676

Os benefícios de curto prazo incluem remuneração fixa (salários e honorários, férias, gratificação obrigatória e 13º salário), encargos sociais (contribuições para seguridade social - INSS parte empresa) e remuneração variável como participação nos lucros, bônus e benefícios (assistência médica, vale-refeição ou vale-alimentação, seguro de vida).

Os benefícios de longo prazo incluem o ILP para executivos e membros-chave da Administração, de acordo com as regulamentações específicas, conforme divulgado na nota 19.

AGROGALAXY PARTICIPAÇÕES S.A. – Em Recuperação Judicial

Notas Explicativas às Informações Contábeis Intermediárias de 30 de setembro de 2025

(Valores expressos em milhares de Reais, exceto se indicado de outra forma)

21. OUTROS ATIVOS E PASSIVOS

Compreendem o agrupamento das seguintes rubricas contábeis:

	Controladora		Consolidado	
	30/09/2025	31/12/2024	30/09/2025	31/12/2024
Outros ativos				
Adiantamentos a fornecedores	1.355	223	97.316	2.848
Outros ativos	18.080	22.473	69.642	89.514
	<u>19.436</u>	<u>22.696</u>	<u>166.958</u>	<u>92.362</u>
Circulante	11.473	9.567	117.555	24.528
Não circulante	7.963	13.129	49.403	67.834
	<u>19.436</u>	<u>22.696</u>	<u>166.958</u>	<u>92.362</u>
Outros passivos				
Obrigações sociais e trabalhistas	5.457	3.385	57.039	69.429
Impostos e contribuições a recolher	1.489	2.266	72.153	52.910
Aquisição de participações societárias a pagar	19.951	92.073	19.951	92.073
Outras contas a pagar	30.846	23.127	70.578	416.569
	<u>57.743</u>	<u>120.851</u>	<u>219.721</u>	<u>630.981</u>
Circulante	10.250	30.186	31.821	521.995
Não circulante	47.497	90.665	187.901	108.986
	<u>57.747</u>	<u>120.851</u>	<u>219.722</u>	<u>630.981</u>

Outros ativos incluem, substancialmente, em 30 de setembro de 2025:

- (i) ativos mantidos para a venda, relativo a bens recebidos por dação em pagamento de contas a receber renegociados, sem valores registrados na controladora e R\$28.058 no consolidado (sem valores registrados na controladora e R\$32.264 no consolidado em 31 de dezembro de 2024);
- (ii) valores a receber dos ex-sócios de empresas adquiridas, cuja responsabilidade está prevista nos respectivos contratos de aquisição, no montante de R\$5.427 na controladora e R\$7.621 no consolidado (R\$5.427 na controladora e R\$20.265 no consolidado em 31 de dezembro de 2024); e
- (iii) despesas antecipadas, substancialmente compostas por valores pagos antecipadamente a título de seguro e custos de transação vinculados à operação de cessão de recebíveis, no montante de R\$1.854 na controladora e R\$13.562 no consolidado (R\$15.002 na controladora e R\$19.424 no consolidado em 31 de dezembro de 2024).

Outros passivos incluem, substancialmente, em 30 de setembro de 2025:

- (i) provisões de multas decorrentes do PRJ de R\$67.292 no consolidado (R\$20.059 na controladora e R\$85.239 no consolidado em 31 de dezembro de 2024);

AGROGALAXY PARTICIPAÇÕES S.A. – Em Recuperação Judicial

Notas Explicativas às Informações Contábeis Intermediárias de 30 de setembro de 2025

(Valores expressos em milhares de Reais, exceto se indicado de outra forma)

- (ii) multa contratual (“wash out”), não há valores na controladora e R\$59.623 no consolidado (se valores registrados na controladora e R\$59.516 no consolidado em 31 de dezembro de 2024); e
- (iii) provisões e pagamentos diversos de R\$200.483 no consolidado (R\$3.066 na controladora e R\$271.815 no consolidado em 31 de dezembro de 2024).

A redução de outros passivos é decorrente, substancialmente, pelo reconhecimento do deságio e ajuste a valor justo pela reestruturação da dívida.

22. GERENCIAMENTO DE RISCOS E INSTRUMENTOS FINANCEIROS

22.1 Gerenciamento de riscos financeiros

22.1.1 Visão Geral

A Companhia manteve sua postura conservadora e com liquidez em caixa e ativos financeiros, bem como sua política de *hedge*.

22.1.2 Administração de risco de mercado

22.1.2.1 Taxas de câmbio

A Companhia está exposta ao risco cambial decorrente de exposições de algumas moedas, basicamente, com relação ao Dólar dos Estados Unidos.

A Companhia estabeleceu uma Política que exige que a administração do seu risco cambial em relação à sua moeda funcional. A Companhia, cujas operações estão expostas ao risco cambial, é requerida a proteger suas posições por meio de operações de *hedge*, efetuadas em consonância com a orientação da Gestão de Riscos Corporativos.

Os passivos que estão expostos em moeda estrangeira, substancialmente em Dólares dos Estados Unidos da América, estão demonstrados a seguir:

	Consolidado	
	30/09/2025	31/12/2024
Empréstimos e financiamentos (nota 15.1)		(38.771)
Contrato <i>SWAP</i> cambiais (nota 15.1)		562
Fornecedores (nota 14.1)	(9.729)	(54.718)
Contratos de compra de <i>commodities</i>		(25.180)
Contratos de venda de <i>commodities</i>		17.120
Contrato a termo NDFs de compra	(11.440)	
Contrato a termo NDFs de venda	11.120	
	<u>(10.049)</u>	<u>(100.987)</u>

AGROGALAXY PARTICIPAÇÕES S.A. – Em Recuperação Judicial

Notas Explicativas às Informações Contábeis Intermediárias de 30 de setembro de 2025

(Valores expressos em milhares de Reais, exceto se indicado de outra forma)

22.1.2.1.1. Análise de sensibilidade – taxas de câmbio

Para a análise de risco do mercado, a Companhia utiliza cenários para avaliar conjuntamente as posições ativas e passivas atrelados ao Dólar dos Estados Unidos da América e sujeitos a variação cambial.

O cenário provável representa os valores contabilizados, uma vez que refletem a conversão em Reais na paridade de R\$/US\$ para o período findo em 30 de setembro de 2025.

Esta análise assume que todas as outras variáveis, em particular, as taxas de juros, permanecem constantes. Os demais cenários consideraram a variação do Real em relação ao Dólar dos Estados Unidos da América em 25% e 50%.

A tabela a seguir apresenta os possíveis impactos, assumindo estes cenários em valores absolutos:

Consolidado			
30/09/2025			
Efeito no resultado			
Instrumento	Provável (Valor contábil)	25%	50%
Fornecedores	(60.245)	15.061	30.122
Contrato a termo NDFs de compra	(60.845)	15.211	30.422
Contrato a termo NDFs de venda	59.143	14.786	29.571
Exposição Líquida	(61.947)		

22.1.2.2 Taxa de juros

O principal risco de taxa de juros decorre de empréstimos e financiamentos, obrigações por cessão de recebíveis e *Swaps* cambiais com taxas variáveis pré e pós fixadas, expondo a Companhia ao risco de fluxo de caixa associado com as taxas de juros. Em 30 de setembro de 2025 e 31 de dezembro de 2024, os empréstimos e financiamentos da Companhia às taxas variáveis eram mantidos em Reais e em Dólar dos Estados Unidos.

Durante o período compreendido entre o ajuizamento do PRJ, em 18 de setembro de 2024, e sua homologação, em 27 de maio de 2025, a Companhia registrou os encargos financeiros dos empréstimos e financiamentos e obrigações por cessão de recebíveis incorridos até a data do PRJ, conforme determinado no artigo 6º, inciso II da Lei nº 11.101/2005. Como resultado da aprovação e homologação do Plano de Recuperação Judicial, os efeitos de novação, incluído as novas taxas, foram reconhecidos no período findo em 30 de setembro de 2025, de acordo com o Plano.

A Tesouraria Corporativa, analisa sua exposição à taxa de juros por meio da simulação de diversos cenários e considera instrumentos de refinanciamento, de renovação de posições existentes, de financiamento e de *hedge* alternativos.

AGROGALAXY PARTICIPAÇÕES S.A. – Em Recuperação Judicial

Notas Explicativas às Informações Contábeis Intermediárias de 30 de setembro de 2025

(Valores expressos em milhares de Reais, exceto se indicado de outra forma)

Com base nesses cenários, a Companhia define uma mudança razoável na taxa de juros e calcula o impacto sobre o resultado. Para cada simulação, é usada a mesma mudança na taxa de juros para todas as moedas. Os cenários são elaborados para os ativos e passivos que representam as principais posições com juros.

22.1.2.2.1. Análise de sensibilidade – taxa de juros

Para a análise de risco do mercado, a Companhia utiliza cenários para avaliar a sensibilidade das variações das operações impactadas pelas taxas Certificado de Depósito Interbancário ("CDI") e Sistema Especial de Liquidação e Custódia ("SELIC") e que podem gerar impacto no resultado.

O cenário provável representa os valores contabilizados, uma vez que refletem a melhor estimativa da Administração de 14,90% a.a. para o período findo em 30 de setembro de 2025.

Esta análise pressupõe que todas as outras variáveis, em particular as taxas de câmbio, permanecem constantes. Os demais cenários consideraram a variação de 25% e 50% nas taxas de juros de mercado.

A tabela a seguir apresenta os possíveis impactos, assumindo estes cenários em valores absolutos:

	Consolidado		
	30/09/2025		
	Efeito no resultado		
Instrumento	Provável (Valor contábil)	25%	50%
Caixa e equivalentes de caixa	34.862	1.299	2.597
Ativos financeiros	36.822	1.372	2.743
Empréstimos e financiamentos	(3.796)	141	283
Exposição líquida	67.888		

22.1.2.3 Preço das commodities agrícolas

No curso normal de suas operações, a Companhia efetua negociações de *barter* vinculada a preço de *commodities* agrícolas, principalmente, soja, trigo e milho.

Os preços das *commodities* agrícolas estão sujeitos à volatilidade resultante das condições climáticas, do rendimento de safra, dos custos com transporte e de armazenagem, da política agrícola do governo, das taxas de câmbio e dos preços dessas *commodities* agrícolas no mercado internacional, entre outros fatores.

AGROGALAXY PARTICIPAÇÕES S.A. – Em Recuperação Judicial

Notas Explicativas às Informações Contábeis Intermediárias de 30 de setembro de 2025

(Valores expressos em milhares de Reais, exceto se indicado de outra forma)

O resumo das exposições das *commodities* agrícolas e dos instrumentos de compra e venda no mercado futuro contratados para mitigar as exposições físicas, estão demonstrados em sacas a seguir:

	30/09/2025				Consolidado 31/12/2024			
	Soja	Milho	Trigo	Café	Soja	Milho	Trigo	Café
Estoques físicos (nota 7.3)	75	259	2		187	354		
Vendas a fixar	5	84			245	223		
Compras a fixar	(61)	(182)	(6)		(1.183)	(1.323)	(25)	
Posição física	19	161	(4)		(751)	(746)	(25)	
Contratos de compra e outros instrumentos derivativos de <i>commodities</i> agrícolas	1.418	658		1	2.697	232	2	1
Contratos de venda e outros instrumentos derivativos de <i>commodities</i> agrícolas	(897)	(277)	(7)	(5)	(3.930)	(297)	(5)	(6)
Posição contratos futuros (nota 30.1)	521	381	(7)	(4)	(1.233)	(65)	(3)	(5)
Derivativos de compra	419	1.016						
Derivativos de venda	(419)	(1.016)						
Posição derivativos								
Posição (vendida)/comprada	540	542	(11)	(4)	(1.984)	(811)	(28)	(5)

A exposição verificada no período encerrado em 30 de setembro de 2025 foi classificada como nível regular, devido aos seguintes fatores:

- (i) A operação com derivativos foi encerrada por decisão estratégica da Companhia, por meio da liquidação antecipada dos contratos anteriormente firmados. Como consequência, o volume de exposição superou os limites estabelecidos na política vigente. Apesar disso, a Companhia conseguiu reequilibrar os limites de exposição nos períodos subsequentes, com exceção da soja, cuja exposição ainda está sendo ajustada. Essa dificuldade está relacionada a impasses internacionais de negociação, especialmente entre Estados Unidos e China, que têm impactado negativamente a liquidez desse mercado; e
- (ii) A operação de grãos seguiu com novas aquisições por meio de negociações de *barter*, o que resultou em um aumento no volume de contratos fechados para 2026, tanto em soja quanto em milho.

AGROGALAXY PARTICIPAÇÕES S.A. – Em Recuperação Judicial

Notas Explicativas às Informações Contábeis Intermediárias de 30 de setembro de 2025

(Valores expressos em milhares de Reais, exceto se indicado de outra forma)

A política adotada pela Companhia estabelece diretrizes para a proteção de riscos nas oscilações de preços de *commodities* agrícolas e as exposições de cada *commodity* agrícola foram determinadas analisando a demanda, a expectativa de produção anual de grãos, o recebimento, o armazenamento e as estratégias comerciais tendo em vista o custo e/ou oportunidade que o mercado apresentava à época. Em caso de descumprimento dos limites de exposição estabelecidos pela Política, a Companhia tem o prazo de 5 (cinco) dias úteis para restabelecer o reenquadramento. Até o período anterior divulgado, devido ao PRJ, a Companhia esteve temporariamente fora dos limites estabelecidos em sua política de gestão de risco para *commodities* agrícolas. Essa situação foi corrigida com a fixação dos saldos de compras a fixar de safras anteriores, o que normalizou a exposição aos limites definidos pela política.

22.1.2.3.1. Análise de sensibilidade – preço das *commodities* agrícolas

Para a análise de risco do mercado, a Companhia utiliza cenários para avaliar a sensibilidade das variações das operações impactadas pelos preços das *commodities* agrícolas referenciados nas cotações da BM&F e CBOT e que podem gerar impacto no resultado.

O cenário provável representa os valores compromissados, e refletem a melhor estimativa da Administração. Os demais cenários consideraram a variação de 25% e 50% nos preços das *commodities* agrícolas.

A tabela a seguir apresenta os possíveis impactos, assumindo estes cenários em valores absolutos:

				Consolidado		
				30/09/2025		
				Efeito no resultado		
Commodity agrícola	Toneladas	Posição	Valor R\$/Saca (1)	Valor compromissado	25%	50%
Soja	1.917	Comprada	116,00	222.372	55.593	111.186
Soja	(1.377)	Vendida	134,00	(184.518)	46.130	92.259
Milho	2.017	Comprada	52,00	104.884	26.221	52.442
Milho	(1.475)	Vendida	60,00	(88.500)	22.125	44.250
Trigo	2	Comprada	66,00	132	33	66
Trigo	(13)	Vendida	66,00	(858)	215	429
Café	1	Comprada	2.127,50	2.128	532	1.064
Café	(5)	Vendida	2.127,50	(10.638)	2.659	5.319
Exposição (vendida)/comprada	1.067			45.002		

1) Valores expressos em Reais.

22.2 Administração de risco de crédito

Durante o período findo em 30 de setembro de 2025, a concessão de crédito foi ajustada para refletir o cenário de risco atual da Companhia, que considera o recebimento antecipado e/ou à vista, bem como restrição de limite de crédito a determinados grupos de clientes.

AGROGALAXY PARTICIPAÇÕES S.A. – Em Recuperação Judicial

Notas Explicativas às Informações Contábeis Intermediárias de 30 de setembro de 2025

(Valores expressos em milhares de Reais, exceto se indicado de outra forma)

A Companhia não espera nenhuma perda decorrente de inadimplência dessas contrapartes superior ao valor provisionado.

22.2.1 Contas a receber de clientes

A Companhia possui políticas comerciais e de crédito que visam mitigar eventuais riscos decorrentes da inadimplência de seus clientes, os quais são objeto de análise de crédito interna que tem como objetivo avaliar o risco em relação à performance de pagamento.

Para a avaliação de crédito dos clientes, a Companhia utiliza uma matriz baseada na análise de aspectos qualitativos e quantitativos para determinar os limites individuais de crédito a cada cliente conforme o risco identificado. Cada análise é submetida à aprovação conforme hierarquia definida na política de crédito, respeitando os níveis de alçada e, se aplicável, à aprovação da diretoria em reunião e Comitê de Crédito.

A Diretoria avaliou o risco de perdas em consonância com a sua política contábil, bem como também considerou o contexto atual da Companhia nota 1.1 e para 30 de setembro de 2025, compreendeu que as ações adotadas para os recebimentos destes saldos são suficientes e refletem a realidade dos valores divulgados na nota 6.2.

A análise dos vencimentos e a movimentação da PECLD são divulgadas nas notas 6.2 e 6.3, respectivamente.

22.3 Administração de risco de liquidez

A Companhia, por meio da Tesouraria Corporativa, tem como objetivo manter uma posição conservadora em caixa e ativos financeiros, para assegurar liquidez suficiente para atender aos seus compromissos financeiros e operacionais. O montante mantido em caixa tem como objetivo cumprir com os desembolsos previstos no curso normal de suas operações, enquanto o excedente é investido em ativos financeiros de alta liquidez contratadas junto às instituições financeiras com alto grau de investimento.

O monitoramento da posição de caixa é acompanhado pela Diretoria da Companhia, por meio de relatórios gerenciais e participação em reuniões de desempenho com frequência determinada.

Os vencimentos contratuais remanescentes dos passivos financeiros são apresentados na data do balanço.

AGROGALAXY PARTICIPAÇÕES S.A. – Em Recuperação Judicial

Notas Explicativas às Informações Contábeis Intermediárias de 30 de setembro de 2025

(Valores expressos em milhares de Reais, exceto se indicado de outra forma)

Os valores apresentados a seguir, representam os fluxos de caixa não descontados e incluem pagamentos de juros, portanto, não podem ser reconciliados com os valores divulgados no balanço patrimonial.

	30/09/2025				Consolidado 31/12/2024			
	Valor contábil	Valor Futuro	Até 1 ano	Acima de 1 ano	Valor contábil	Valor futuro	Até 1 ano	Acima de 1 ano
Fornecedores	995.219	2.606.555		2.606.555	2.283.453	2.286.881	2.280.160	6.721
Contas a pagar de arrendamento	69.807	81.903	46.195	35.708	98.881	114.043	57.440	56.603
Empréstimos e financiamentos	934.908	1.072.911		1.072.911	1.443.126	1.736.574	1.736.574	
Obrigações por cessão de recebíveis					617.140	645.741	645.741	
Outros passivos (1)	38.757	94.747	14.737	80.010	104.466	106.145	15.184	90.961
	2.038.691	3.856.116	60.932	3.795.184	4.547.066	4.889.384	4.735.099	154.285

1) Inclui apenas itens que atendem à definição de instrumentos financeiros.

O cronograma de desembolsos futuros não descontados a valor presente, relativos às contas a pagar de arrendamento, empréstimos e financiamentos e obrigações por cessão de recebíveis, está divulgado nas notas 13.2.2 e 15.1, respectivamente.

Em 30 de setembro de 2025, a Companhia apresentou capital circulante líquido negativo ("CCL negativo") de R\$77.225 na controladora e capital circulante líquido positivo ("CCL positivo") R\$497.889 no consolidado, lucro no período de R\$1.624.964 na controladora e no consolidado, prejuízo acumulado de R\$1.054.451 na controladora e no consolidado e passivo a descoberto de R\$185.458 na controladora e no consolidado.

22.4 Instrumentos financeiros

Os instrumentos financeiros derivativos e não derivativos estão classificados nas seguintes categorias:

- (i) mensurados ao valor justo por meio do resultado; e
- (ii) custo amortizado.

A classificação depende da finalidade para a qual os financeiros foram adquiridos e é determinada no reconhecimento inicial.

As atividades da Companhia a expõem a riscos de mercado, crédito e de liquidez relacionados aos seus instrumentos financeiros e não derivativos, para os quais a Diretoria, visa mitigar, minimizar e projetar possíveis efeitos adversos no desempenho financeiro da Companhia.

A gestão de risco é realizada, de forma consolidada, pela Tesouraria Corporativa, que visa identificar, avaliar e proteger a Companhia contra eventuais riscos financeiros.

AGROGALAXY PARTICIPAÇÕES S.A. – Em Recuperação Judicial

Notas Explicativas às Informações Contábeis Intermediárias de 30 de setembro de 2025

(Valores expressos em milhares de Reais, exceto se indicado de outra forma)

22.4.1 Classificação

Todas as transações com instrumentos financeiros derivativos e não derivativos estão reconhecidas contabilmente e classificadas nas seguintes categorias:

	Nota	30/09/2025	Consolidado 31/12/2024
Ativos			
Custo amortizado			
Caixa e equivalentes de caixa	4	57.512	475.482
Ativos financeiros	5	36.822	175.920
Contas a receber de clientes ⁽¹⁾	6	504.621	1.225.478
Outros ativos ⁽²⁾		15.627	35.930
		614.582	1.912.810
Valor justo por meio do resultado			
Contas a receber de clientes	6	66.870	18.258
Instrumentos financeiros derivativos	22.4.2.1	2.550	
		69.420	18.258
		684.002	1.931.068
Passivos			
Custo amortizado			
Fornecedores	14	995.219	1.839.503
Empréstimos e financiamentos	15	934.908	1.443.126
Obrigações por cessão de crédito	16		617.140
Contas a pagar de arrendamento	13.2	69.807	98.881
Outros passivos ⁽²⁾		38.757	59.936
		2.038.691	4.058.586
Valor justo por meio do resultado			
Fornecedores ⁽³⁾	14		443.950
Instrumentos financeiros derivativos	22.4.2.1	18.668	37.467
		18.668	481.417
		2.057.359	4.540.003
		1.373.357	2.608.935

1) Não inclui o valor a receber ou a pagar referentes as operações de *barter*, que são liquidados com ativos não financeiros.

2) Inclui apenas itens que atendem a definição de instrumentos financeiros.

3) Incluem os valores sujeitos à variação conforme os preços das *commodities* agrícolas e os valores de fornecedores, empréstimos e financiamentos e outros passivos reconhecidos a valor justo devido a novação dos saldos em decorrência do PRJ..

22.4.2 Instrumentos financeiros derivativos

A Companhia está exposta a riscos de mercado relacionados, principalmente, à flutuação das variações dos preços de *commodities* agrícolas e cambiais e mantém operações de contratos a termo para mitigar sua exposição a tais riscos. Controles internos são utilizados para identificar e mensurar os efeitos das transações com as *tradings* e com as instituições financeiras, para que tais transações sejam capturadas, reconhecidas e divulgadas apropriadamente nas informações contábeis intermediárias individuais e consolidadas. A Diretoria não efetua operações com instrumentos financeiros derivativos de caráter especulativo, tampouco com quaisquer outros ativos de risco, sendo tais instrumentos utilizados exclusivamente para fins de proteção (*hedge*).

AGROGALAXY PARTICIPAÇÕES S.A. – Em Recuperação Judicial

Notas Explicativas às Informações Contábeis Intermediárias de 30 de setembro de 2025

(Valores expressos em milhares de Reais, exceto se indicado de outra forma)

22.4.2.1 Posição patrimonial líquida dos contratos a termo e outros instrumentos derivativos

	Consolidado	
	30/09/2025	31/12/2024
Ganhos em contratos a termo e outros instrumentos derivativos de <i>commodities</i> agrícolas ⁽¹⁾		
Ganhos em contratos a termo e outros instrumentos derivativos de câmbio	2.550	
	2.550	
Perdas em contratos a termo e outros instrumentos derivativos de <i>commodities</i> agrícolas ⁽¹⁾	(18.668)	(37.467)
Perdas em contratos a termo e outros instrumentos derivativos de câmbio		
	(18.668)	(37.467)
	(16.118)	(37.467)
Ativo circulante	2.550	
Ativo não circulante		
Passivo circulante	18.668	36.868
Passivo não circulante		599

1) O resultado líquido dessas transações deve ser analisado em conjunto com o resultado da valorização dos estoques de *commodities* agrícolas (nota 26).

22.5 Hierarquia do valor justo

Os instrumentos financeiros e não financeiros são mensurados ao valor justo, o qual considera o preço que seria recebido pela venda de um ativo ou que seria pago pela transferência de um passivo em uma transação não forçada entre participantes do mercado na data de mensuração.

Durante o período em 30 de setembro de 2025, não houve alteração entre os 3 (“três”) níveis de hierarquia nem transferência entre os níveis 1, 2 e 3.

	Consolidado	
	30/09/2025	31/12/2024
	Nível 2	Nível 2
Contas a receber ⁽¹⁾	66.870	18.258
Estoques ⁽¹⁾	22.724	45.476
Fornecedores ⁽²⁾	(995.219)	(443.950)
Instrumentos financeiros derivativos – cambiais (nota 22.4.2.1)	2.550	
Instrumentos financeiros derivativos – contratos a termo (nota 22.4.2.1)	(18.668)	(37.467)
	(921.743)	(417.683)

1) Referem-se aos montantes relacionados a operações de *barter*, nota 6 e 7, respectivamente.

2) Referem-se aos montantes relacionados a compra de *commodities* agrícolas com preço a fixar.

A Companhia não possui instrumentos financeiros mensurados ao valor justo classificados nos níveis 1 e 3.

AGROGALAXY PARTICIPAÇÕES S.A. – Em Recuperação Judicial

Notas Explicativas às Informações Contábeis Intermediárias de 30 de setembro de 2025

(Valores expressos em milhares de Reais, exceto se indicado de outra forma)

22.6 Gestão do capital

A gestão de capital tem como objetivos salvaguardar continuidade operacional da Companhia, gerar retorno aos acionistas e benefícios às demais partes interessadas, bem como manter uma estrutura de capital adequada que contribua para a redução do seu custo.

A Companhia monitora constantemente indicadores significativos, como o índice de alavancagem financeira, calculado pela razão entre a dívida líquida total dividida pelo Lucro Antes dos Juros, Impostos, Depreciação e Amortização Ajustado ("LAJIDA Ajustado"), equivalente ao termo em inglês EBITDA Ajustado ("*Earnings Before Interest, Tax, Depreciation and Amortization Adjusted*").

22.7 Gerenciamento de riscos atrelados a mudanças climáticas

Os negócios da Companhia estão sujeitos a impactos das mudanças climáticas, uma vez que condições adversas podem afetar as operações de seus clientes e influenciar na demanda por produtos ou incorrer na frustração de safra, aumentando o risco de inadimplência. A dimensão do impacto potencial das condições climáticas nas operações dos clientes, e consequentemente na Companhia, é incerta e pode variar conforme a localidade. O risco climático pode também estar associado a variáveis externas, não controladas pela Companhia e depende de respostas políticas, regulatórias, jurídicas, tecnológicas e de mercado.

A dispersão geográfica das operações da Companhia reduz sua exposição a eventos climáticos extremos, de modo que os efeitos negativos em determinadas regiões podem ser compensados pelos efeitos positivos em outras. Conforme mencionado na nota 1.1, houve um agravamento das condições climáticas adversas iniciadas em no final de 2023, impactando a situação econômica e financeira da Companhia em 31 de dezembro de 2024 e contribuindo para a crise que levou ao PRJ.

No âmbito da governança de riscos e oportunidades relacionados aos aspectos ambientais, sociais e de governança ("*Environmental, social and corporate governance*" – ESG), a Companhia possui uma Política de Sustentabilidade que, estabelece os princípios e diretrizes que asseguram o seu compromisso com a gestão dos riscos socioambientais, a relação com as partes interessadas (stakeholders) e ações para gerar impactos socioambientais positivos relacionados às suas atividades.

A Diretoria também estabeleceu a Política de Gestão de Riscos, que dentre suas diretrizes, contempla a metodologia para avaliação de riscos que podem afetar a estratégia, operação, finanças e conformidade da Companhia. Em 2024, os riscos ESG foram integrados à Matriz de Riscos Corporativos, seguindo as práticas de governança de riscos existentes.

AGROGALAXY PARTICIPAÇÕES S.A. – Em Recuperação Judicial

Notas Explicativas às Informações Contábeis Intermediárias de 30 de setembro de 2025

(Valores expressos em milhares de Reais, exceto se indicado de outra forma)

23. INFORMAÇÕES POR SEGMENTO

23.1 Critérios de identificação dos segmentos operacionais

As informações por segmento operacional, são apresentadas de modo consistente com o relatório interno fornecido para o principal tomador de decisões estratégicas, que é o Conselho de Administração, sendo o responsável pela alocação de recursos e pela avaliação de desempenho dos segmentos operacionais.

O Comitê Executivo, grupo tomador de decisões operacionais e composto por membros da Diretoria Executiva, considera o negócio sob perspectiva de produto.

Os segmentos operacionais são os seguintes:

- (i) Insumos agrícolas: compreende o comércio de fertilizantes, defensivos, foliares e sementes de *commodities* agrícolas. O resultado desse segmento é determinado pela receita de venda auferida pela venda desses produtos, mensurada até o momento em que a Companhia transfere para o cliente o controle dos produtos vendidos.
- (ii) Grãos de *commodities* agrícolas: compreendem as operações decorrente do recebimento físico, armazenamento, beneficiamento, padronização, comercialização, importação e exportação de grãos adquiridos de terceiros e dos grãos originados nas operações de *barter*. O resultado desse segmento é determinado pelo resultado auferido nas operações de compra e venda de *commodities* agrícolas, incluindo a variação dos instrumentos financeiros atrelados à comercialização dessas *commodities* agrícolas e dos ativos não monetários relacionados.

Os itens não alocados aos segmentos são apresentados como “não reportado” e referem-se a eventos não relacionados aos segmentos operacionais.

AGROGALAXY PARTICIPAÇÕES S.A. – Em Recuperação Judicial

Notas Explicativas às Informações Contábeis Intermediárias de 30 de setembro de 2025

(Valores expressos em milhares de Reais, exceto se indicado de outra forma)

23.2 Resultado por segmentos operacionais

O Conselho de Administração e a Diretoria Executiva avaliam o desempenho de seus segmentos de negócio por meio do resultado reportável.

							Consolidado	
	Grãos		Insumos		Não reportado		Total	
	30/09/20 25	30/09/20 24	30/09/202 5	30/09/202 4	30/09/202 5	30/09/202 4	30/09/202 5	30/09/202 4
RECEITA LÍQUIDA	501.681	2.245.976	508.553	1.625.377			1.010.234	3.871.353
Custo dos produtos, mercadorias e serviços vendidos	(512.778)	(2.261.542)	(495.971)	(1.650.185)			(1.008.749)	(3.911.727)
LUCRO (PREJUÍZO) BRUTO	(11.097)	(15.566)	12.582	(24.808)			1.485	(40.374)
RECEITAS (DESPESAS) OPERACIONAIS								
Depreciação e amortização	(9.684)	(16.319)	(54.392)	(57.512)	(35.131)	(41.551)	(99.207)	(115.382)
Vendas	(1.655)	28.751	(210.583)	(1.116.879)	2.818	(41.894)	(209.420)	(1.130.022)
Administrativas	(11.117)	(14.465)	(239.569)	(116.659)	(42.082)	(104.139)	(292.768)	(235.263)
Outras, líquidas	(24.082)		1.760.747	(167.831)	(155.432)		1.581.233	(167.831)
Resultado financeiro, líquido	3.578	10.796	919.396	(234.092)	(287.270)	(523.039)	635.704	(746.335)
RESULTADO ANTES DO IMPOSTO DE RENDA E CONTRIBUIÇÃO SOCIAL	(54.057)	(6.803)	2.188.181	(1.717.781)	(517.098)	(710.623)	1.617.026	(2.435.207)
Imposto de renda e contribuição social correntes e diferidos		(723)	7.939	(180.336)	(1)		7.938	(181.059)
RESULTADO LÍQUIDO DO PERÍODO	(54.057)	(7.526)	2.196.120	(1.898.117)	(517.099)	(710.623)	1.624.964	(2.616.266)
(+) Depreciação e amortização	9.684	16.319	54.392	57.512	35.131	41.551	99.207	115.382
(+/-) Resultado financeiro, líquido	(3.578)	(10.796)	(919.396)	234.092	287.270	523.039	(635.704)	746.335
(+/-) Imposto de renda e contribuição social corrente e diferidos		723	7.937	180.336	1		7.938	181.059
(+/-) Valor justo contratos a termos – commodities agrícolas	38.055	43.523					38.055	43.523
(-) Arrendamento de imóveis	(5.376)	(13.183)	(16.510)	(22.229)			(21.886)	(35.412)
(+/-) Receita e despesas não recorrentes	(24.082)	3.115	(1.959.158)	148.833	(30.044)		(2.013.284)	151.948
RESULTADO REPORTÁVEL	(39.354)	32.175	(636.615)	(1.299.573)	(224.740)	(146.033)	(900.709)	(1.413.431)
Margem resultado reportável %	(7,84)%	1,43%	(125,18)%	(79,96)%				

AGROGALAXY PARTICIPAÇÕES S.A. – Em Recuperação Judicial

Notas Explicativas às Informações Contábeis Intermediárias de 30 de setembro de 2025

(Valores expressos em milhares de Reais, exceto se indicado de outra forma)

23.3 Ativos e passivos por segmentos operacionais

Os principais ativos e passivos operacionais da Companhia, foram segregados por segmento em função dos correspondentes centros de custo em que estão alocados e/ou de critério de rateio que considera o desempenho de cada UGC em relação ao desempenho total, assim, essa alocação pode variar de um período para outro.

	Consolidado							
	Grãos		Insumos		Não reportado		Total	
	30/09/2025	31/12/2024	30/09/2025	31/12/2024	30/09/2025	31/12/2024	30/09/2025	31/12/2024
Ativo								
Contas a receber de clientes	106.326	169.245	465.165	1.074.491			571.491	1.243.736
Estoques	22.724	45.476	139.940	178.342			162.664	223.818
Adiantamentos a fornecedores			97.316	2.848			97.316	2.848
Tributos a recuperar	11.928	85.509	62.231	73.696			74.159	159.205
Imposto de renda e contribuição social a recuperar		1.476	50.640	57.182			50.640	58.658
Instrumentos financeiros derivativos			2.550				2.550	
Direito de uso	20.499	10.455	48.413	82.623			68.912	93.078
Imobilizado	8.324	8.521	144.313	163.894			152.637	172.415
Intangível	32.045	34.714	830.616	899.796			862.661	934.510
Total dos ativos alocados	201.846	355.396	1.841.184	2.532.872			2.043.030	2.888.268
Caixa e equivalente de caixa					57.512	475.482	57.512	475.482
Ativos financeiros					36.822	175.920	36.822	175.920
Outros ativos					77.988	99.091	77.988	99.091
Demais ativos não alocáveis					172.322	750.493	172.322	750.493
Total do ativo	201.846	355.396	1.841.184	2.532.872	172.322	750.493	2.215.352	3.638.761

AGROGALAXY PARTICIPAÇÕES S.A. – Em Recuperação Judicial

Notas Explicativas às Informações Contábeis Intermediárias de 30 de setembro de 2025

(Valores expressos em milhares de Reais, exceto se indicado de outra forma)

	Consolidado							
	Grãos		Insumos		Não reportado		Total	
	30/09/202	31/12/202	30/09/202	31/12/202	30/09/202	31/12/202	30/09/202	31/12/202
	5	4	5	4	5	4	5	4
Passivo								
Fornecedores	188.937	323.574	806.282	1.959.879			995.219	2.283.453
Adiantamentos de clientes	28.811	1.501	17.625	77.040			46.436	78.541
Contas a pagar de arrendamentos	21.169	6.215	48.638	92.666			69.807	98.881
Obrigações por cessão de crédito				617.140				617.140
Instrumentos financeiros derivativos	18.668	37.467					18.668	37.467
Imposto de renda e contribuição social diferidos			51.479	59.417			51.479	59.417
Total dos passivos alocados	257.585	368.757	924.024	2.806.142			1.181.609	3.174.899
Empréstimos e financiamentos					934.908	1.443.126	934.908	1.443.126
Patrimônio líquido / (passivo a descoberto)					(185.458)	(1.810.127)	(185.458)	(1.810.127)
Outros passivos					284.293	830.863	284.293	830.863
Demais passivos não alocáveis					1.033.743	463.862	1.033.743	463.862
Total do passivo	257.585	368.757	924.024	2.806.142	1.033.743	463.862	2.215.352	3.638.761

AGROGALAXY PARTICIPAÇÕES S.A. – Em Recuperação Judicial

Notas Explicativas às Informações Contábeis Intermediárias de 30 de setembro de 2025

(Valores expressos em milhares de Reais, exceto se indicado de outra forma)

23.4 Receita bruta por país

A Companhia atua na comercialização de seus produtos no mercado interno e externo. As operações no mercado externo correspondem às vendas diretas e indiretas, com finalidade específica de exportação realizadas por meio de comerciais exportadoras sediadas no Brasil, conforme apresentadas a seguir:

	Consolidado			
	01/07 a 30/09/2025	01/07 a 30/09/2024	30/09/2025	30/09/2024
Brasil	434.365	1.227.087	1.084.955	3.207.632
China		1.161		1.161
Vendas para o mercado externo ⁽¹⁾	65.900	151.709	80.312	1.009.288
	<u>500.265</u>	<u>1.379.957</u>	<u>1.165.267</u>	<u>4.218.081</u>

1) Vendas realizadas com a finalidade específica de exportação para empresa comerciais exportadoras sediadas no Brasil, destinadas ao mercado externo.

23.5 Adições de ativo imobilizado e intangível

As adições de ativos imobilizado e intangível estão segregadas por segmento, conforme a seguir:

	Consolidado	
	30/09/2025	31/12/2024
Grãos	453	2.018
Insumos	13.396	50.965
	<u>13.849</u>	<u>52.983</u>

23.6 Receitas e despesas não caixa

As receitas e despesas que não envolvem movimentações de caixa estão segregadas por segmento, conforme demonstrado a seguir:

	Consolidado			
	01/07 a 30/09/2025	01/07 a 30/09/2024	30/09/2025	30/09/2024
Grãos	188	848	3.212	5.342
Insumos	3.524	20.905	4.580	39.539
	<u>3.712</u>	<u>21.753</u>	<u>7.792</u>	<u>44.881</u>

AGROGALAXY PARTICIPAÇÕES S.A. – Em Recuperação Judicial

Notas Explicativas às Informações Contábeis Intermediárias de 30 de setembro de 2025

(Valores expressos em milhares de Reais, exceto se indicado de outra forma)

23.7 Ágio por expectativa de rentabilidade futura (*goodwill*)

Os ágios por expectativa de rentabilidade futura (*goodwill*), oriundos de combinações de negócios foram alocados aos segmentos divulgáveis, correspondem às unidades geradoras de caixa ("UGC") da Companhia, considerando os benefícios econômicos gerados por tais ativos intangíveis, conforme apresentado a seguir:

Alocação	Consolidado	
	30/09/2025	31/12/2024
Insumos	669.090	669.090
Grãos	22.349	22.349
	<u>691.439</u>	<u>691.439</u>

Informações referente ao teste para redução ao valor recuperável (*impairment*) dos ágios por expectativa de rentabilidade futura (*goodwill*) estão divulgados na nota 12.2.

24. RECEITA LÍQUIDA

	Consolidado			
	01/07 a 30/09/2025	01/07 a 30/09/2024	30/09/2025	30/09/2024
Receita bruta de vendas				
Venda de mercadorias – Mercado interno	315.957	865.423	620.951	1.891.554
Venda de grãos – Mercado interno	117.818	361.129	459.922	1.314.297
Venda de grãos – Mercado externo	65.899	152.870	80.312	1.010.449
Prestação de serviços	591	535	4.082	1.781
	<u>500.265</u>	<u>1.379.957</u>	<u>1.165.267</u>	<u>4.218.081</u>
Deduções				
Impostos sobre vendas ⁽¹⁾	(3.722)	(11.106)	(13.901)	(28.479)
Devoluções ou abatimentos	(55.797)	(149.983)	(141.132)	(318.249)
	<u>(59.519)</u>	<u>(161.089)</u>	<u>(155.033)</u>	<u>(346.727)</u>
Receita líquida	<u>440.746</u>	<u>1.218.868</u>	<u>1.010.234</u>	<u>3.871.353</u>

A apresentação da receita por segmento, está divulgada na nota 23.2.

AGROGALAXY PARTICIPAÇÕES S.A. – Em Recuperação Judicial

Notas Explicativas às Informações Contábeis Intermediárias de 30 de setembro de 2025

(Valores expressos em milhares de Reais, exceto se indicado de outra forma)

25. RECEITAS (DESPESAS) POR NATUREZA

	Consolidado			
	01/07 a 30/09/2025	01/07 a 30/09/2024	30/09/2025	30/09/2024
Custo das mercadorias vendidas – <i>commodities</i> agrícolas	(180.621)	(627.600)	(740.802)	(2.277.472)
Custo das mercadorias vendidas – insumos agrícolas ⁽¹⁾	(220.033)	(684.269)	(439.145)	(1.482.497)
Custo dos serviços prestados	(4.769)	(44)	(4.769)	(966)
Custo de fretes	(14.854)	(55.074)	(34.057)	(171.809)
Perda no valor justo contratos a termo - <i>commodities</i> agrícolas ⁽²⁾	(6.474)	46.614	166.716	46.172
Reversão/(provisão) para perdas estimadas nos estoques, líquida	6.245	(38.071)	40.781	(27.600)
Custo das mercadorias vendidas	(420.506)	(1.358.444)	(1.011.276)	(3.914.172)
Gastos com pessoal	(38.844)	(84.065)	(124.382)	(247.822)
Depreciação e amortização	(27.484)	(37.092)	(96.680)	(112.937)
Comissões de vendas	(3.326)	(10.110)	(7.585)	(26.247)
Serviços de terceiros	(12.883)	(54.954)	(88.919)	(92.879)
Gastos com frota	692	(5.484)	(4.044)	(13.864)
Reversão/(provisão) de PECLD	549.017	(897.925)	570.722	(943.354)
Perda pela venda de carteira de recebíveis (nota 1.5.1)	(629.657)		(723.094)	
Reversão de pagamento baseado em ações (nota 19.1)	86	5.809	295	5.105
Deságio e ajuste a valor justo pela reestruturação da dívida (nota 1.1.5)			1.642.104	
Manutenção e conservação	(2.392)	(4.900)	(7.385)	(15.709)
Ajuste de preço aquisição controlada (nota 1.5.2)			10.000	
Despesas jurídicas	(9.361)	(1.034)	(24.786)	(3.137)
Águas, energia e telefone	(1.620)	(3.050)	(4.764)	(10.099)
Aluguéis e arrendamentos	(1.856)	(2.549)	(6.599)	(11.071)
Provisão para perda por <i>impairment</i> de tributo estadual (nota 8.1)	(4.877)	(4.155)	(38.165)	(4.204)
Provisão de distrato e baixa de ativos		(123.481)		(123.481)
Outras, líquidas ⁽³⁾	(10.060)	(38.539)	(114.354)	(46.354)
	(192.565)	(1.261.529)	982.364	(1.646.053)
Despesas com vendas	(102.602)	(948.976)	(203.811)	(1.138.929)
Despesas administrativas	(129.414)	(117.762)	(369.090)	(313.707)
Outras, líquidas	39.451	(194.791)	1.555.265	(193.417)
	(192.565)	(1.261.529)	982.364	(1.646.053)

1) Inclui depreciação de R\$2.527 (R\$2.446 em 30 de setembro de 2024).

2) Refere-se, basicamente, à marcação ao valor de mercado dos estoques de *commodities* agrícolas, por meio de contratos a termo (nota 22.4.2.1), cujas variações são reconhecidas no resultado financeiro (nota 26).

3) Inclui, substancialmente, provisão para passivos judiciais, resultado líquido na venda de ativo imobilizado, provisão de multa dos distratos dos contratos, dentre outras despesas.

AGROGALAXY PARTICIPAÇÕES S.A. – Em Recuperação Judicial

Notas Explicativas às Informações Contábeis Intermediárias de 30 de setembro de 2025

(Valores expressos em milhares de Reais, exceto se indicado de outra forma)

26. RESULTADO FINANCEIRO, LÍQUIDO

	Consolidado			
	01/07 a 30/09/2025	01/07 a 30/09/2024	30/09/2025	30/09/2024
Despesas financeiras				
Juros apropriados e amortização de custos de transação ⁽¹⁾	(20.809)	(51.598)	(47.493)	(169.591)
Juros passivos com fornecedores e outros passivos ⁽²⁾	(55.118)	(264.127)	(142.009)	(488.269)
Desconto pela cessão da carteira de recebíveis	(150.921)		(150.921)	
Descontos concedidos a clientes	(4.956)	(39.682)	(24.669)	(106.515)
Ajuste a valor presente de fornecedores	(2.144)	(53.227)	(33.878)	(248.675)
Provisão para perda por <i>impairment</i> de ativos financeiros ⁽³⁾	(240.660)		(268.894)	
Apropriação de encargos financeiros de arrendamento	(2.963)	(5.849)	(8.801)	(21.079)
Outras	(2.640)	(2.909)	(7.343)	(12.140)
	<u>(480.211)</u>	<u>(417.392)</u>	<u>(684.008)</u>	<u>(1.046.269)</u>
Receitas financeiras				
Deságio e ajuste a valor justo pela reestruturação da dívida (nota 1.1.5)			1.208.725	
Descontos por antecipação de pagamentos	(769)	3.751	1.575	11.976
Ajuste a valor presente de clientes	15.426	51.156	44.122	222.252
Juros ativos sobre clientes e outros ativos	5.440	29.421	39.669	50.501
Rendimentos de ativos financeiros	<u>1.919</u>	<u>4.971</u>	<u>19.454</u>	<u>37.914</u>
	<u>22.016</u>	<u>89.299</u>	<u>1.313.545</u>	<u>322.643</u>
Variação cambial e valor justo, líquido				
Variação cambial	(1.671)	11.424	(16.571)	(50.233)
Valor justo contrato a termo - <i>commodities</i> agrícolas ⁽⁴⁾	(12.191)	(89.204)	15.004	(20.874)
Instrumentos financeiros derivativos	2.416	(28.030)	7.734	48.398
	<u>(11.446)</u>	<u>(105.810)</u>	<u>6.167</u>	<u>(22.709)</u>
Resultado financeiro, líquido ⁽³⁾	<u>(469.641)</u>	<u>(433.903)</u>	<u>635.704</u>	<u>(746.335)</u>

- 1) Inclui despesa de R\$62, referente a montantes que foram reconhecidos diretamente no resultado (R\$16.307 em 30 de setembro de 2024).
- 2) Compreende, basicamente, juros reconhecidos nas operações de cessão de crédito em que há transferência substancial dos riscos e benefícios, cujo controle do ativo é transferido à contraparte. Nesses casos, os títulos são desreconhecidos do saldo de contas a receber de clientes (nota 6). Adicionalmente, inclui o saldo remanescente de custos de transação relacionados aos passivos originalmente submetidos à recuperação judicial, os quais foram extintos.
- 3) Na controladora, o resultado financeiro líquido em 30 de setembro de 2025 é composto por despesas financeiras de R\$178.982, substancialmente relacionadas à provisão para perda por *impairment* de ativos financeiros de R\$100.198 sobre notas comerciais e R\$70.696 sobre cotas subordinadas adquiridas em conexão com o FIDC FIAGRO (nota 5) (despesas financeiras de R\$53.553, representado, substancialmente, por juros passivos com fornecedores e outros passivos de R\$77.976 e receita sobre rendimentos de ativos financeiros de R\$28.532 em 30 de setembro de 2024). Adicionalmente, também foi reconhecida uma provisão para perda por *impairment* de ativos financeiros de R\$98.000 sobre nota comercial emitida pela Rural Brasil.
- 4) Compreende, basicamente, as variações de valor justo de contratos a termos de *commodities* agrícolas referem-se a marcação a mercado dos estoques (nota 22.4.2.1), com contrapartida reconhecida na nota de receitas (despesas) por natureza (nota 25).

AGROGALAXY PARTICIPAÇÕES S.A. – Em Recuperação Judicial

Notas Explicativas às Informações Contábeis Intermediárias de 30 de setembro de 2025

(Valores expressos em milhares de Reais, exceto se indicado de outra forma)

A Companhia mantém políticas aprovadas pelo Conselho de Administração para a gestão de riscos relacionados ao câmbio, taxa de juros, volatilidade no preço das *commodities* agrícolas, crédito e liquidez (nota 22). Simulações de sensibilidade e análise de exposição estão apresentadas na nota 22.4.

Durante o período compreendido entre o ajuizamento do PRJ, em 18 de setembro de 2024, e sua homologação, em 27 de maio de 2025, o tratamento adotado pela Companhia em relação às rubricas de fornecedores, empréstimos e financiamentos e obrigações por cessão de crédito envolveu a suspensão de exigibilidade. Desse modo, os encargos financeiros e variação cambial, foram mensurados e reconhecidos até a data do PRJ, conforme determinado nos artigos 6º e 9º, inciso II da Lei nº 11.101/2005.

27. RESULTADO POR AÇÃO

27.1 Básico

O resultado básico por ação é calculado mediante a divisão do lucro atribuível aos acionistas da Companhia, pela quantidade média ponderada de ações ordinárias emitidas durante o período, excluindo as ações ordinárias adquiridas pela Companhia e mantidas como ações em tesouraria.

	01/07 a 30/09/2025	01/07 a 30/09/2024	30/09/2025	30/09/2024
Resultado atribuível aos acionistas da Companhia	(639.118)	(2.026.685)	1.624.964	(2.598.050)
Quantidade média ponderada de ações em circulação no período – em milhares ⁽¹⁾	16.970	254.544	140.156	199.852
Média ponderada da quantidade de ações em circulação (exceto ações em tesouraria) – em milhares ⁽¹⁾	16.744	251.148	138.286	196.456
Resultado básico por ação ordinária - R\$	<u>(38,1700)</u>	<u>(8,0697)</u>	<u>11,7507</u>	<u>(13,2246)</u>

1) Em 03 de abril de 2025, foi aprovado em AGE o grupamento de ações na proporção de 15 ("quinze") ações para 1 ("uma") ação (nota 18.1).

27.2 Diluído

O resultado diluído por ação é calculado mediante o ajuste da média ponderada das ações ordinárias em circulação, presumindo-se a conversão de todas as ações ordinárias que causariam a diluição.

	01/07 a 30/09/2025	01/07 a 30/09/2024	30/09/2025	30/09/2024
Resultado atribuível aos acionistas da Companhia	(639.118)	(2.026.685)	1.624.964	(2.598.050)
Quantidade média ponderada de ações em circulação no período (exceto ações em tesouraria) – em milhares ⁽¹⁾	16.970	254.544	140.156	199.852
Média ponderada da quantidade de ações (diluída) – em milhares ⁽¹⁾	16.744	251.148	138.286	196.456
Resultado diluído por ação ordinária - R\$	<u>(38,1700)</u>	<u>(8,0697)</u>	<u>11,7507</u>	<u>(13,2246)</u>

1) Em 03 de abril de 2025, foi aprovado em AGE o grupamento de ações na proporção de 15 ("quinze") ações para 1 ("uma") ação (nota 18.1).

A Companhia, em razão do resultado negativo apurado no período, não considerou no cálculo potencial o efeito diluidor, oriundo do ILP (nota 19).

AGROGALAXY PARTICIPAÇÕES S.A. – Em Recuperação Judicial

Notas Explicativas às Informações Contábeis Intermediárias de 30 de setembro de 2025

(Valores expressos em milhares de Reais, exceto se indicado de outra forma)

28. OUTRAS DIVULGAÇÕES SOBRE OS FLUXOS DE CAIXA

28.1 Transação não caixa

Em 30 de setembro de 2025, as seguintes transações não envolveram caixa:

- (i) Adição de arrendamento mercantil pelo ativo de direito de uso e respectivo passivo de arrendamento: R\$7.792 (R\$44.881 em 30 de setembro de 2024);
- (ii) Baixa do passivo de arrendamento de R\$7.795 (R\$91.019 em 30 de setembro de 2024);
- (iii) Compensação de tributos federais: R\$28.183 (R\$58.552 em 30 de setembro de 2024); e
- (iv) Compensação de nota comercial em contrapartida de confissões de dívida de R\$98.000.

29. COBERTURA DE SEGUROS

A Companhia tem um programa de gerenciamento de riscos com o objetivo de delimitá-los, contratando no mercado coberturas compatíveis com a natureza e os riscos envolvidos em suas atividades e com a orientação de seus consultores de seguros.

A avaliação da suficiência das coberturas de seguro não faz parte do escopo de revisão das informações contábeis intermediárias por parte dos auditores independentes.

30. COMPROMISSOS E GARANTIAS FINANCEIRAS

30.1 Compromissos

No curso normal de seus negócios, a Companhia celebra contratos de compromissos de compra ("originação") e de venda de grãos, com o objetivo de comercialização para seus clientes, substancialmente *trading companies*, que por sua vez possuem contratos firmados de venda.

AGROGALAXY PARTICIPAÇÕES S.A. – Em Recuperação Judicial

Notas Explicativas às Informações Contábeis Intermediárias de 30 de setembro de 2025

(Valores expressos em milhares de Reais, exceto se indicado de outra forma)

A seguir, são apresentados os volumes contratados, expressos em sacas:

	30/09/2025				Consolidado 31/12/2024			
	Soja	Milho	Trigo	Café	Soja	Milho	Trigo	Café
Contratos de compra e outros instrumentos derivativos de commodities agrícolas	1.418	658		1	2.697	232	2	1
Contratos de venda e outros instrumentos derivativos de commodities agrícolas	(897)	(277)	(7)	(5)	(3.930)	(297)	(5)	(6)
	<u>521</u>	<u>381</u>	<u>(7)</u>	<u>(4)</u>	<u>(1.233)</u>	<u>(65)</u>	<u>(3)</u>	<u>(5)</u>

Em relação a exposição da Companhia, consultar detalhamento na nota 22.1.2.3.

30.2 Compromissos relacionados a garantias financeiras com terceiros

Em atendimento ao disposto no CPC 40/IFRS 7 – Instrumentos Financeiros: Divulgação, a Companhia informa que firmou compromisso de indenizar terceiros por eventuais perdas decorrentes da execução de garantias previamente assumidas, relacionadas a eventos ocorridos após o PRJ.

Tais eventuais perdas, caso venham a se concretizar, serão classificadas como créditos extraconcursais, não sujeitos às condições do Plano de Recuperação Judicial, e deverão ser pagas integralmente pela Companhia, a partir da verificação da perda pelas partes envolvidas.

O valor total das indenizações está limitado a R\$10.000, representando o teto máximo de responsabilidade da Companhia no âmbito deste compromisso. Após o atingimento desse limite, nenhum valor adicional será devido.

Até a data de encerramento destas informações contábeis intermediárias individuais e consolidadas, não há perdas confirmadas, tampouco evidências suficientes que justifiquem o reconhecimento contábil da obrigação. Em razão disso, não foi constituída provisão. A Administração continuará monitorando o tema e revisará esta avaliação periodicamente, conforme requerido pelo CPC 40/IFRS 7.

32 EVENTOS SUBSEQUENTES

32.1 Pedido de registro de oferta de distribuição pública

Em 03 de novembro de 2025, a Companhia, protocolou pedido de registro de oferta pública de sua 3ª emissão de debêntures, sob o rito de registro automático, conforme previsto no Plano de Recuperação Judicial aprovado pelos credores e homologado judicialmente.

AGROGALAXY PARTICIPAÇÕES S.A. – Em Recuperação Judicial

Notas Explicativas às Informações Contábeis Intermediárias de 30 de setembro de 2025

(Valores expressos em milhares de Reais, exceto se indicado de outra forma)

A emissão será composta por cinco séries, totalizando 916.782.473 debêntures, com valor nominal unitário de R\$1,00, perfazendo o montante de R\$916.782.473,00. As séries incluem debêntures simples e conversíveis em ações, com diferentes características de garantia e conversibilidade, conforme detalhado na ata da reunião do Conselho de Administração de 03 de novembro de 2025, disponível nos sites da CVM e da Companhia.

Essa operação tem como objetivo viabilizar a reestruturação financeira da Companhia e suas subsidiárias, em conformidade com o Plano de Recuperação Judicial.
